



cim alto minho
comunidade intermunicipal do alto minho

Rua Bernardo Abrunhosa, nº 105
4900-309 Viana do Castelo

Tel: +351 258 800 200
Fax: +351 258 800 220

e-mail: geral@cim-altominho.pt
www.cim-altominho.pt

COMUNIDADE INTERMUNICIPAL DO ALTO MINHO (CIM ALTO MINHO)

RELATÓRIO DE GESTÃO E CONTAS DE 2016

DOCUMENTOS DE PRESTAÇÃO DE CONTAS



cim alto minho
comunidade intermunicipal do alto minho

Rua Bernardo Abrunhosa, nº 105
4900-309 Viana do Castelo

Tel. +351 258 800 200
Fax. +351 258 800 220

e-mail: geral@cim-alto-minho.pt
www.cim-alto-minho.pt

COMUNIDADE INTERMUNICIPAL DO ALTO MINHO (CIM ALTO MINHO)

RELATÓRIO DE GESTÃO E CONTAS DE 2016

DOCUMENTOS DE PRESTAÇÃO DE CONTAS

APROVAÇÃO

CONSELHO INTERMUNICIPAL DE: 11 / Set / 2017

ASSEMBLEIA INTERMUNICIPAL DE: 21 / Set / 2017



ÍNDICE	2
RELATÓRIO DE GESTÃO	3
INTRODUÇÃO	5
PRIORIDADES	7
RECURSOS	22
ANÁLISE DA EXECUÇÃO ORÇAMENTAL	26
ANÁLISE DA SITUAÇÃO ECONÓMICA E FINANCEIRA	39
INDICADORES DE GESTÃO	45
PROPOSTA DE APLICAÇÃO DE RESULTADOS	45
CONTAS	46
BALANÇO	47
DEMONSTRAÇÃO DE RESULTADOS	50
MAPAS DE EXECUÇÃO ORÇAMENTAL	52
RESUMO DA EXECUÇÃO ORÇAMENTAL DA RECEITA E DA DESPESA	53
MAPA DE CONTROLO ORÇAMENTAL DA DESPESA POR CLAS. ORG	55
MAPA DE CONTROLO ORÇAMENTAL DA DESPESA	59
MAPA DE CONTROLO ORÇAMENTAL DA RECEITA	63
RESUMO EXECUÇÃO DAS G. O. P. – FUNCIONAL PLANO	66
RESUMO EXECUÇÃO DO P. P. I. – FUNCIONAL PLANO	67
RESUMO EXECUÇÃO DO P.A.M. – FUNCIONAL PLANO	68
EXECUÇÃO DAS G.O.P. – FUNCIONAL PLANO	69
EXECUÇÃO DO P. P. I. – FUNCIONAL PLANO	73
EXECUÇÃO DO P.A.M. – FUNCIONAL PLANO	75
FLUXOS DE CAIXA (RESUMO)	78
CONTAS DE ORDEM	79
FLUXOS DE CAIXA	80
OPERAÇÕES DE TESOURARIA	83
ANEXOS ÀS DEMONSTRAÇÕES FINANCEIRAS	84
CARACTERIZAÇÃO DA ENTIDADE	85
NOTAS AO BALANÇO E À DEMONSTRAÇÃO DE RESULTADOS	88
NOTAS AO PROCESSO ORÇAMENTAL E RESPECTIVA EXECUÇÃO	94
MODIFICAÇÕES ORÇAMENTAIS DA DESPESA	95
MODIFICAÇÕES ORÇAMENTAIS DA RECEITA	99
MODIFICAÇÕES GRANDES OPÇÕES DO PLANO	102
MODIFICAÇÕES DO PLANO PLURIANUAL DE INVESTIMENTOS	106
MODIFICAÇÕES PLANO DE ATIVIDADES MUNICIPAIS	108
CONTRATAÇÃO ADMINISTRATIVA	111
TRANSFERÊNCIAS CORRENTES/CAPITAL/ DESPESA	114
TRANSFERÊNCIAS CORRENTES/CAPITAL/RECEITA	115
SUBSIDIO CONCEDIDOS	116
SUBSÍDIOS OBTIDOS	116
ATIVOS DE RENDIMENTO FIXO /ATIVOS RENDIMENTO VARIÁVEL	117
EMPRÉSTIMOS	118
OUTRAS DÍVIDAS A TERCEIROS	119
OUTROS DOCUMENTOS (RESOLUÇÃO Nº4/2001 –	121
2ª SECÇÃO DRNº 191 DE 18 DE AGOSTO E ALTERAÇÕES POSTERIORES	
RESUMO DIÁRIO DE TESOURARIA	122
SÍNTESE DAS RECONCILIAÇÕES BANCÁRIAS	123
MAPA DE FUNDOS DE MANEIO	124
RELAÇÃO DE ACUMULAÇÃO DE FUNÇÕES	133
RELAÇÃO DE EMOLUMENTOS NOT. E CUSTAS DE EXECUÇÃO FISCAL	134
MAPA DE PARTICIPAÇÕES DA ENTIDADE	135
RELAÇÃO NOMINAL DOS RESPONSÁVEIS	136
LISTA GERAL DE BENS	137
LISTA GERAL DE BENS DA CIM ALTO MINHO	138
DECLARAÇÕES DE RESPONSABILIDADE	165
TERMO DE ENCERRAMENTO	170



cim alto minho
comunidade intermunicipal do alto minho

Rua Bernardo Abrunhosa, n.º 105
4900-309 Viana do Castelo

Tel. +351 258 800 200
Fax. +351 258 800 220

e-mail: geral@cim-alto-minho.pt
www.cim-alto-minho.pt

RELATÓRIO DE GESTÃO



cim alto minho
comunidade intermunicipal do alto minho

Rua Bernardo Abrunhosa, nº 105
4900-309 Viana do Castelo

Tel. +351 258 800 200
Fax. +351 258 800 220

e-mail: geral@cim-altominho.pt
www.cim-altominho.pt

[Handwritten signature in blue ink]

**RELATÓRIO DE
GESTÃO
INTRODUÇÃO;
PRIORIDADES;
RECURSOS**

[Handwritten signature in blue ink]
[Handwritten signature in black ink]
[Handwritten signature in black ink]
[Handwritten signature in blue ink]

[Handwritten signature in blue ink]



I. INTRODUÇÃO

Definidas a visão “Alto Minho 2020” e as suas principais prioridades e metas, o ano de 2016 marcou o tempo de se passar do planeamento à ação, quer através da montagem técnica, financeira e institucional dos seus principais programas de ação, iniciativas e projetos âncora, quer através do respetivo enquadramento nos instrumentos de financiamento disponíveis no ciclo de programação 2014-2020.

Contudo, pelo menos numa fase inicial, 2016 foi um ano relativamente atípico, marcado por um assinalável grau de incerteza em relação a variáveis externas determinantes para a ação da CIM Alto Minho. Assim, no que se refere à programação e execução do “Portugal 2020”, encontrava-se em fase de lançamento, de estabilização, ou de decisão um importante conjunto de Avisos de candidaturas e/ou de candidaturas relacionadas com a ação das Entidades Intermunicipais ou Municípios. Por outro lado, também algumas receitas e despesas das Entidades Intermunicipais associadas ao Orçamento de Estado 2016 apenas começaram a ser definidas na sequência da sua aprovação em Março de 2016.

Independentemente desses elementos de incerteza, foi possível ao longo do ano de 2016 passar à ação, dando passos decisivos para iniciar a concretização da estratégia “Alto Minho 2020”. Deste modo, “agir” significou, antes de mais, a CIM Alto Minho, no seu papel de agência de desenvolvimento territorial, criar as condições necessárias para, a partir do último trimestre, começar a materializar algumas das suas principais propostas para o ciclo de programação comunitário 2014-2020, através, nomeadamente:

- (i) Da aprovação e início de operacionalização do Pacto para o Desenvolvimento e Coesão Territorial “Alto Minho 2020”, permitindo à CIM Alto Minho gerir um montante de investimento na ordem dos 70 milhões de euros;
- (ii) Da aprovação e início da operacionalização da DLBC Costeira “Litoral Norte – Mare Ditat”, onde a CIM Alto Minho, em conjunto com os parceiros do GAC Litoral Norte, irá gerir um montante de investimento orçado em cerca de 10 milhões de euros;
- (iii) Da aprovação e início da operacionalização de 4 candidaturas de promoção do desenvolvimento turístico – cultural do Alto Minho (Alto Minho 4D, Cooltiv’art, Valorização Cultural e Turística do Caminho de Santiago, Cult Ring), num montante de investimento aproximado de 3 milhões de euros;
- (iv) Da aprovação e início da operacionalização de 3 ações coletivas de promoção do empreendedorismo, da inovação e da internacionalização no Alto Minho, no montante de investimento global de cerca de 1 milhão de euros;
- (v) Da aprovação e início da operacionalização de 2 candidaturas na área da valorização do património natural no montante de investimento aproximado de 600 mil euros;
- (vi) Da aprovação final do Plano de Ação para a Mobilidade Urbana Sustentável “Alto Minho 2020” e da subsequente preparação para o início do exercício de competências de Autoridades de Transportes ao nível intermunicipal;
- (vii) Da estruturação e submissão da candidatura PROVERE Minho Inovação ao processo de reconhecimento enquanto Estratégia de Eficiência Coletiva, em parceria com as CIM do Cávado e do Ave, as Associações de Desenvolvimento Local (ADL) e as principais instituições do sistema científico e tecnológico do Minho;



(viii) Da preparação e submissão de diversas propostas de candidaturas ainda em análise por parte das diversas Autoridades de Gestão dos PO do "Portugal 2020", nomeadamente, nas áreas da modernização administrativa, das ações coletivas, da mobilidade urbana sustentável e do património natural e cultural;

(ix) Da apresentação da proposta de constituição do AECT do Rio Minho, bem como de um conjunto relevante de candidaturas de cooperação territorial (transfronteiriças, inter-regionais e transnacionais) ainda em fase de apreciação no âmbito de diversos instrumentos de financiamento disponíveis.

Depois de planear, depois de programar, o próximo desafio será, assim, o de fazer acontecer. Ou seja, definidas a visão, as prioridades e as metas da estratégia "Alto Minho 2020", apresentadas e aprovadas algumas das suas principais propostas e projetos âncora, chega, pois, o tempo de fazer acontecer, iniciando em 2017 a concretização das principais iniciativas aprovadas no âmbito do Portugal 2020 e instrumentos de cooperação territorial.



II. PRIORIDADES

PRIORIDADE I. SERVIÇOS PÚBLICOS LOCAIS E INTERMUNICIPAIS: QUALIFICAR, MODERNIZAR E RACIONALIZAR

II.1 PACTO PARA O DESENVOLVIMENTO E COESÃO TERRITORIAL "ALTO MINHO 2020"

Neste âmbito, em 2016:

- I. Foram candidatas 23 operações com um investimento elegível de 21,80 milhões de euros (cujo valor FEDER ascendeu a 18,53 milhões de euros), das quais 12 operações ao Aviso Infraestruturas Educativas para o Ensino Escolar (Ensino Básico e Secundário), 10 operações ao Aviso Promoção das TIC na Administração e Serviços Públicos e uma operação do IEFP ao Aviso Trabalho Socialmente Necessário (CEI e CEI+);
- II. Foram aprovadas e contratadas 14 operações, com um investimento total elegível que ascendeu aos 20,33 milhões de euros, cujo valor FEDER foi cerca de 17,28 milhões de euros;

II.2 PROGRAMA TERRITORIAL DE DESENVOLVIMENTO DO MINHO-LIMA 2007/2013.

Com o objetivo de cumprir as obrigações contratualmente assumidas no Contrato de Delegação de Competências com Subvenção Global, assinado com a Autoridade de Gestão a 19 de Dezembro de 2008, a Estrutura de Apoio Técnico (EAT) para a Gestão do PTD (Programa Territorial de Desenvolvimento) do Minho Lima, a CIM Alto Minho levou a cabo, em 2016, as tarefas que lhe estão cometidas, envolvendo, nomeadamente (i) a estruturação de contributos no âmbito do Relatório Final de Execução do PTD Minho Lima 2007-2013 e do próprio Programa Regional ON.2 2007-2013; (ii) o acompanhamento processual, jurídica e físico-financeiramente do encerramento das operações aprovados no âmbito do "Programa Territorial de Desenvolvimento do Minho-Lima 2007/2013" e (iii) o acompanhamento das auditorias realizadas às candidaturas do "Programa Territorial de Desenvolvimento do Minho-Lima 2007/2013".

II.3 INICIATIVAS INTERMUNICIPAIS DE PLANEAMENTO E QUALIFICAÇÃO DE SERVIÇOS PÚBLICOS LOCAIS

II.3.1 Proteção Civil & Riscos. Em matéria de Proteção Civil e Riscos, a ação da CIM Alto Minho em 2016 orientou-se para:

- I. Estruturação da montagem técnica, financeira e institucional da iniciativa **Protec|Georisk: Alto Minho 2020** ao PO SEUR (em apreciação por parte da respetiva Autoridade de Gestão) na tipologia das ações inovadoras para a prevenção e gestão de risco ao abrigo do convite para apresentação de candidaturas n.º POSEUR -10-2016-44). Tratou-se de um processo de trabalho conjunto com os municípios do Alto Minho que visou essencialmente garantir a continuidade dos trabalhos



desenvolvidos na temática através da submissão de uma candidatura com objetivo geral coordenar, capacitar e gerir a prevenção de riscos no Alto Minho através de processos inovadores de gestão adaptativa e monitorização à escala da paisagem;

- II. Em matéria de defesa e proteção do ambiente, a CIM Alto Minho, no decorrer de 2016, deu a devida sequência em parceria com o INIAV, ao projeto **“GESVESPA – Estratégias de Gestão Sustentável da Vespa Asiática”** aprovado pelo POSEUR, envolvendo de uma forma geral o acompanhamento e as tarefas tendentes à divulgação dos resultados da parceria aos Municípios do Alto Minho em estreita colaboração com Associação Apícola do Minho (APIMIL). Ainda no âmbito deste projeto, a CIM Alto Minho acordou com os respetivos Municípios associados os termos de referência e respetivas especificações que viabilizaram a aquisição de equipamento de apoio ao combate à Vespa velutina;
- III. Acompanhamento dos trabalhos de **“Capacitação e inovação para gestão de riscos à escala da Paisagem”** destacando-se, neste âmbito, o desenvolvimento das seguintes atividades: i) reuniões de gestão da rede de parceiros e definição/ajustamento das áreas piloto; ii) elaboração de Planos de Fogo Controlado (Regional e PNPG) os quais serão remetidos aos Gabinetes Técnicos Florestais e ao ICNF para serem submetidos a discussão e aprovação em sede de cada Comissão Municipal de Defesa da Floresta; iii) ações de capacitação para agentes de proteção civil (16 a 17 de novembro em Valença, 18 a 19 de novembro em Ponte de Lima e 13 a 14 de dezembro no CMA de Arcos de Valdevez) e iv) Tipificação e Classificação dos Grandes Incêndios.
- IV. Estruturação da montagem técnica, financeira e institucional da iniciativa de cooperação transfronteiriça **“ARIEM 122 +”** e sua candidatura ao INTERREG VA (em fase de apreciação por parte da respetiva Autoridade de Gestão) com o objetivo de promover uma iniciativa de colaboração permanente entre serviços de emergência nos dois lados da fronteira, dando continuidade à parceria transfronteiriça que resultou na concretização do projeto ARIEM.

II.3.2 Água & Saneamento. Ao nível da água e saneamento, a atividade da CIM Alto Minho visou colaborar na definição das melhores soluções para o sistema de abastecimento de água e drenagem de águas residuais em alta e em baixa, contribuindo por essa via para o aumento da qualidade da prestação de serviço e para a racionalização de custos para os Municípios que integram a CIM Alto Minho. Em 2016 salientaram-se, nomeadamente, as seguintes atividades:

- I. Colaboração no desenvolvimento de um processo de concertação entre a CIM Alto Minho e as Águas de Portugal / Águas do Noroeste no domínio das águas e saneamento em alta, envolvendo, nomeadamente a questão relacionada com as afluências indevidas à rede de drenagem de águas pluviais;
- II. Colaboração no processo de estabilização do Modelo de Gestão Intermunicipal das Águas e Saneamento em Baixa, assegurando, nomeadamente, o apoio técnico à análise técnica, jurídica e financeira das principais soluções alternativas (Modelo Solução Intermunicipal vs Modelo “Parceria Estado – Autarquias” para Gestão das Águas e Saneamento em Baixa), nomeadamente através da Elaboração do Estudo Económico-Financeiro para a definição de modelo para a gestão intermunicipal da Água e do saneamento em baixa no Alto Minho;
- III. Colaboração com a Entidade Reguladora dos Serviços de Águas e Resíduos (ERSAR) na realização de um conjunto de ações de formação teóricas e práticas na área do reporte de contas e na área da qualidade do serviço, para apoio ao reporte de informação relativa ao ano de 2015;
- IV. Emissão de parecer no âmbito da participação pública dos planos de gestão das regiões hidrográficas da avaliação ambiental estratégica do Plano de Gestão de Região Hidrográfica (PGRH) e do Plano de Gestão dos Riscos de Inundações (PGRI) da região do Minho e Lima (RH1);



- V. Estruturação da montagem técnica, financeira e institucional da iniciativa de cooperação transfronteiriça **AquaMundam: Soluções para a gestão integrada e sustentável da água** e sua candidatura ao INTERREG V A, com o objetivo de proteção do ambiente através de uma melhor gestão do ciclo integrado da água em áreas de fronteira, incentivando o uso racional dos recursos, através do desenvolvimento metodologias e ferramentas e melhoramento de soluções e técnicas existentes. Através deste objetivo será possível contribuir para alcançar as metas de OE que prevê o desenvolvimento de ações para promover a integração, eficiência e eficácia dos sistemas de gestão da água neste espaço de cooperação transfronteiriça.
- VI. Emissão de parecer relativo ao projeto de Decreto-Lei que procede à segunda alteração ao Decreto-Lei n.º 92/2013, de 11 de julho, que tem por objeto o regime de exploração e gestão dos sistemas multimunicipais de captação, tratamento e distribuição de água para consumo público, de recolha, tratamento e rejeição de efluentes e de recolha e tratamento de resíduos sólidos.

II.3.3 Transportes. Neste âmbito, a ação da CIM Alto Minho visou dar sequência ao processo de montagem técnica e institucional e consequente operacionalização da Autoridade Intermunicipal de Transportes do Alto Minho, envolvendo, nomeadamente:

- I. Acompanhamento da evolução do projeto-lei do Novo Regime Jurídico de Transportes, nomeadamente, na publicação de portaria que regulamenta o financiamento contínuo das Autoridades de Transportes;
- II. Desenvolvimento de iniciativas de articulação com Secretaria de Estado das Obras Públicas, Transportes e Comunicações, IMTT e Autoridade Metropolitana de Transportes do Porto para se avaliar em conjunto a viabilidade técnica, institucional e financeira de criação da Autoridade Intermunicipal de Transportes do Alto Minho;
- III. Desenvolvimento dos procedimentos tendentes à aprovação definitiva do **projeto "Mobilidade Urbana Sustentável Alto Minho 2020"** candidatado no âmbito do PO Norte 2020. Neste âmbito está previsto a elaboração do "Estudo para o desenvolvimento de soluções intermunicipais para a coordenação e gestão intermunicipal" que contribuirá, nomeadamente para: (i) Apropriação da rede de transportes públicos existentes; (ii) Iniciativa piloto de Transporte Flexível; (iii) Iniciar o planeamento da rede de transportes públicos a lançar a concurso em 2018 e (iv) Iniciar o processo de construção de peças concursais;
- IV. Elaboração de proposta preliminar de contratos interadministrativos de partilha de competências;
- V. Início do processo de implementação de sistema de informação em tempo real aos utilizadores do serviço de transporte público.

II.3.4 Educação, Cultura e Ação Social.

I. Ao nível da Educação durante o ano de 2016 foram desenvolvidas atividades associadas ao processo de elaboração do **PIICIE - "Plano Integrado e Inovador de Combate ao Insucesso Escolar no Alto Minho"**, abrangendo nomeadamente as seguintes etapas e ações de estruturação:

- (i) A estruturação técnica do Dossier Temático "Educação de Excelência no Alto Minho";



- (ii) A participação na reunião de trabalho em 12 de Abril de 2016, com o Senhor Secretário de Estado da Educação e a Autoridade de Gestão do PO Norte 2020, nas instalações da CCDR-N, no Porto, com o subsequente envio de contributos e questões associadas à estruturação do presente Plano de Ação;
 - (iii) A dinamização de reunião de trabalho, em 21 de Junho de 2016, em Ponte de Lima com o Senhor Coordenador Nacional do Plano de Promoção do Sucesso Educativo e os Municípios do Alto Minho, com o posterior envio de contributos e questões associadas à estruturação do presente Plano de Ação;
 - (iv) A participação em reunião de trabalho, no dia 29 de Julho, na Escola Secundária, em Monção com o Senhor Secretário de Estado da Educação, os Municípios e os Agrupamentos Escolares, com o subsequente envio de contributos e questões associadas à estruturação do presente Plano de Ação;
 - (v) Reunião de Trabalho com os Diretores dos Centros de Formação do pessoal docente e não docentes do Alto Minho, no dia 13 de Setembro de 2016, nas instalações da CIM Alto Minho, em Viana do Castelo, pretendendo-se dar sequência à preparação do "Plano integrado e inovador de combate ao insucesso escolar / Qualidade e eficiência sistema de educação e formação com vista à promoção do sucesso escolar".
 - (vi) A participação em reunião de trabalho técnica com as Autoridades de Gestão do PO Norte 2020 e do PO Capital Humano, no Museu do Douro, no Peso da Régua, no dia 21 de Outubro de 2016, com o posterior envio de contributos e questões associadas à estruturação dos Avisos;
 - (vii) A análise da versão preliminar das propostas de Avisos no âmbito da auscultação da ANMP com o correspondente envio de contributos e questões sobre as referidas propostas;
 - (viii) Estabilizar o processo de diagnóstico síntese, conjugando a análise quantitativa decorrente de instrumentos de recolha de dados estatísticos de várias fontes, com a análise qualitativa, associada a ações de reflexão, auscultação e mobilização junto dos atores educativos regionais;
 - (ix) Estruturar os objetivos, o programa de ação com os projetos e medidas de promoção do sucesso educativo adaptados às necessidades territoriais e elegíveis no âmbito dos PDCT, bem como as principais metas do "Plano Integrado e Inovador de Combate ao Insucesso Escolar no Alto Minho";
 - (x) Estruturar o modelo de governação do "Plano Integrado e Inovador de Combate ao Insucesso Escolar no Alto Minho".
- II. Ao nível da estratégia para o setor da cultura, a atividade da CIM Alto Minho em 2016 centrou-se, particularmente, na estruturação e desenvolvimento das seguintes iniciativas:

- i. **Projeto Alto Minho 4D – Viagem no Tempo**, submetida e aprovada no âmbito do PO Norte 2020, Aviso Norte 14-2016-03 - "Património Cultural" (1ª fase). Esta candidatura visa a estruturação, implementação e promoção turística de uma rede de rotas cronológicas culturais baseadas na história e nos bens patrimoniais do Alto Minho, encontrando-se estruturada com base nas seguintes ações: (i) Ação 1 - Conceção e implementação da rede de estações de promoção turística do património histórico e cultural associado à rede de rotas cronológicas culturais "Alto Minho 4D – Viagem no Tempo"; (ii) Ação 2 – Dinamização, capacitação e promoção turística do património histórico e cultural associado à rede de rotas cronológicas culturais "Alto Minho 4D – Viagem no Tempo"; (iii) e Ação 3 - Estruturação e dinamização de ações de levantamento, capacitação e valorização orientadas para a promoção de comunidades criativas em domínios chave da estratégia de valorização turística "Alto Minho 4D – Viagem no Tempo";
- ii. **Projeto "COOLTIV'ART – Programação Cultural em Rede"**, submetida e aprovada no âmbito do PO Norte 2020 - Aviso Norte 14-2016-03 - "Património Cultural" (2ª fase). Esta candidatura tem como



- objetivo a estruturação de uma programação em rede ao nível intermunicipal valorizadora dos recursos identitários do Alto Minho e das infraestruturas patrimoniais e culturais existentes, tendo em vista a dinamização e captação de fluxos turísticos associados aos bens e serviços culturais. Nesse sentido, a operacionalização deste projeto engloba as seguintes ações: (i) Ação 1 – Criação de um “cartão intermunicipal cultural”; (ii) e Ação 2 – Desenvolvimento de um programa de animação e promoção turística associado ao património cultural e aos recursos identitários do Alto Minho – Festival de Arte Pública do Alto Minho - “DESENCAMINHARTE”;
- iii. **Projeto “Valorização Cultural e Turística do Caminho de Santiago - Caminho de Torres”**, submetida e aprovada no âmbito do PO Norte 2020 Aviso Norte 14-2016-03 - “Património Cultural”, visando a inventariação, divulgação, proteção, valorização, conservação, qualificação e promoção cultural e turística do Caminho de Torres. A CIM do Tâmega e Sousa é o chefe de fila, sendo a CIM Alto Minho um dos parceiros desta candidatura.
 - iv. **Projeto “CultRing - Cultural Routes as Investment for Growth and Jobs”** submetida e aprovada no âmbito do Programa Interreg Europe, aprovado pelo INTERREG EUROPE, orientado para a promoção e valorização dos investimentos em rotas culturais europeias nomeadamente em termos de avaliação e exploração dos benefícios das rotas culturais existentes e de outras que possam vir a ser implementadas, com ligações às PME, às comunidades de acolhimento, ao desenvolvimento sustentável do turismo cultural, de modo a que os objetivos de crescimento e emprego possam ser atingidos mais rapidamente. Liderado pela região da Macedónia Central, na Grécia, inclui, além da Comunidade Intermunicipal do Alto Minho (CIM Alto Minho), outros parceiros europeus como a região do Lazio na Itália; a região Västra Götaland, na Suécia; Podkarpackie Regional Tourism Board, na Polónia; e Pafos Regional Conselho de Turismo, do Chipre. A Rede Europeia de Turismo Cultural (ECTN), com sede em Bruxelas e da qual a CIM é parceira, é o órgão consultivo do projeto.
 - v. Adesão da CIM Alto Minho à ECTN – European Cultural Tourism Network, que tem por objetivos promover a colaboração entre os membros no âmbito das Rotas Culturais e estabelecer cooperação com as instituições da União Europeia e outras organizações internacionais, redes e instituições públicas;
 - vi. Estruturação de proposta de iniciativas “Música & Património”, “VOID - Espaço de Intervenção Artística” e “Arte e o Sagrado”, em fase de apreciação no âmbito do PO Regional Norte 2020 - Aviso Norte 14-2016-03 - “Património Cultural” (3ª fase);

II. Ao nível da Ação Social, a CIM Alto Minho procurou assegurar a dinamização e seguimento de ações de articulação e organização interinstitucional, de estruturação, de dinamização, de acompanhamento de iniciativas de desenvolvimento social de âmbito intermunicipal e de sensibilização e informação às entidades regionais sobre as possibilidades de recurso a instrumentos de financiamento 2014-2020. Durante o ano de 2016, a CIM Alto Minho participou, ainda, nas reuniões realizadas no âmbito da Plataforma Supra Concelhia procurando assegurar a articulação das diversas iniciativas entre os atores envolvidos.

II.3.5 E-GOV Local. Neste âmbito, a CIM Alto Minho concretizou, fundamentalmente, as seguintes iniciativas em 2016:

- I. Dinamização do Grupo de trabalho intermunicipal na temática das TIC's e Modernização administrativa, através da realização de 6 reuniões de trabalho (iniciadas em fevereiro de 2016) o que resultou: i) na articulação e estruturação dos investimentos municipais no âmbito das candidaturas ao NORTE 2020 (AVISO Nº NORTE-50-2016-12); ii) na estruturação da candidatura **“EGOV Alto Minho 2020”**, ao PO Norte 2020, com o objetivo geral a promoção das TIC's nos serviços públicos do Alto Minho numa perspetiva sub-regional integradora e agregadora, encontrando-se a mesma em fase de apreciação por parte da Autoridade de Gestão.



- II. Ainda neste âmbito, dando continuidade à parceria transfronteiriça que resultou na concretização do projeto ARPAD, a CIM Alto Minho em parceria com a DGLAB, AMTEGA e Municípios do Alto Minho promoveu a estruturação da iniciativa de cooperação transfronteiriça **“GEOARPAD – Património Cultural da Euroregião Galiza Norte de Portugal: Valorização e Inovação”** ao INTERREG VA com o objetivo de promover a Memória digital online e transfronteiriça;
- III. Proposta de iniciativa “e-Biblio @lto Minho - Rede Intermunicipal de Bibliotecas Digitais do Alto Minho”, ao Sistema de Apoio à Modernização Administrativa (SAMA) em fase de apreciação no âmbito do PO COMPETE.

II.3.6 Certificação da Qualidade dos Serviços dos municípios e da CIM Alto Minho. Neste âmbito, foi promovida a estruturação de uma candidatura **“Certificação Serviços”**, no âmbito do SAMA – Aviso 03, na modalidade de candidaturas pré-formatadas 3-B – “Capacitação para a melhoria organizacional e para a gestão por processos”, em fase de apreciação por parte da Autoridade de Gestão do PO Compete.

II.4 PROMOÇÃO DA EFICÁCIA & EFICIÊNCIA DA GESTÃO INTERMUNICIPAL

II.4.1 Fornecimentos & Concursos Intermunicipais. Neste âmbito, a atividade da CIM Alto Minho em 2016 orientou-se para o desenvolvimento de procedimentos conjuntos no fornecimento de bens e serviços através da Central de Compras Intermunicipal, visando obter ganhos de escala e de eficiência, entre outras, nas seguintes áreas:

- I. Deu-se continuidade aos primeiros Acordos Quadro formalizados, nos domínios da (i) Aquisição de Energia Elétrica em Média e Baixa Tensão; (ii) Combustíveis; (iii) Gás;
- II. Neste momento, todos os municípios e SMSBVC, têm procedimentos contratados, iniciados ou em fase de preparação a decorrer na Central de Compras, ascendendo o valor global de procedimentos aos 6,3 milhões de euros dos quais 5 milhões estão já contratados;
- III. Foram efetuadas as diligências para uma nova vaga de acordos quadro, nomeadamente nos domínios dos: (i) Seguros; (ii) Econmato; (iii) Bens de consumo corrente; (iv) Limpeza e Higiene (bens e Serviços), Refeições Confeccionadas; (v) Outros a identificar em conjunto com os municípios;

II.4.2 Gestão de Competências Intermunicipais. Ao nível da gestão de competências intermunicipais, a atividade da CIM compreendeu a continuação das atividades associadas:

- I. A gestão do Canil Intermunicipal, nomeadamente: (i) execução das medidas de profilaxia médica e sanitária determinadas pela legislação em vigor; (ii) receção e recolha de animais; (iii) promoção de feiras de adoção; (iv) controlo da população canina intermunicipal; (v) promoção do bem-estar animal, entre outras;
- II. O apoio logístico à gestão de equipamentos culturais da CIM Alto Minho, nomeadamente, palcos e cadeiras de exterior para utilização dos municípios associados;



PRIORIDADE II. ECONOMIA REGIONAL: PROMOVER O POTENCIAL ENDÓGENO E OS FATORES CHAVE DE COMPETITIVIDADE

II.4 CLUSTER “TURISMO & RECURSOS ENDÓGENOS”

II.4.1 Minho INovação 2015-2020. Em 2016, a CIM Alto Minho, em parceria com a CIM do Cávado e a CIM do Ave, dinamizou o processo conducente à estruturação da proposta da **iniciativa “PROVERE Minho INovação”**, candidatado ao PROVERE – programa de Valorização Económica de Recursos Endógenos – Reconhecimento Formal das Estratégias de Eficiência Coletiva PROVERE na região do Norte – EEC – Aviso N.º Norte -28-2015-17. Pretende-se, assim, reforçar o efeito multiplicador no longo prazo da estratégia de eficiência coletiva, cooperação e inovação interinstitucional Minho IN, dando continuidade à experiência acumulada e à confiança depositada pelos privados e entidades associativas na ação conjunta das CIM do Alto Minho, Cávado e Ave em prol do desenvolvimento económico e do apoio ao investimento produtivo, baseado na valorização dos recursos endógenos do território através da aposta nos seguintes eixos prioritários: (i) + Inovação, qualificação e I&D; (ii) + Promoção e Marketing “Amar o Minho”. Esta iniciativa encontra-se em fase final de apreciação por parte da Autoridade de Gestão do PO Norte 2020;

II.4.2 Minho Região Europeia da Gastronomia. Em 2016, a CIM Alto Minho, em parceria com a CIM do Cávado e a CIM do Ave, dinamizou o processo conducente à estruturação da proposta de **iniciativa “Minho Região Europeia da Gastronomia”**, candidatada em parceria com as CIM do Ave e do Cávado ao PO Norte 2020 - Sistema de Apoio às Ações Coletivas, visando, nomeadamente, a dinamização de um conjunto diversificado de iniciativas orientadas para a valorização económica do Minho enquanto região gastronómica de excelência. Esta iniciativa encontra-se em fase final de apreciação por parte da Autoridade de Gestão do PO Norte 2020;

II.4.3 Turismo & Natureza. Em 2016, a CIM Alto Minho desencadeou um conjunto alargado de interações e trabalhos que resultaram na estruturação das seguintes propostas de iniciativas:

- I. **REWILDING_ALTOMINHO_LANDSCAPES - Novos Espaços de conservação e proteção da natureza e turismo sustentável no Alto Minho** – submetida e aprovada no âmbito do PO Norte 2020 - apresenta como objetivo geral o desenvolvimento de uma rede regional de espaços para a conservação e proteção da natureza, suportada em fenómenos de assilvestramento, no atual SNAC e nas próprias estruturas ecológicas fundamentais locais, que viabilize a integração dos espaços de conservação ativa, a identificação de espaços de conservação passiva e demais áreas de continuidade natural com o intuito final de promover o equilíbrio ecológico da paisagem e a sua valorização e promoção turística através do turismo sustentável. No âmbito deste projeto serão desenvolvidas as seguintes ações: i) Estratégia Regional para a Paisagem do Alto Minho tendente à operacionalização de uma rede regional de espaços para a conservação e proteção da natureza e respetiva estratégia regional de conservação e valorização sustentável da biodiversidade e das paisagens naturais e rurais; ii) Capacitação e informação para a valorização e conservação da natureza e dos serviços de ecossistema; e iii) Promoção das Paisagens do Alto Minho e do Turismo Sustentável, designadamente através do desenvolvimento materiais, livros e exposições na vertente da promoção territorial sobre a relação entre a paisagem e a cultura do Alto Minho;



- II. **“Alto Minho Natura 2020” - Programa Integrado de Educação Ambiental para a Preservação e Conservação da Natureza e da Biodiversidade** – submetida e aprovada no âmbito do PO Norte 2020 – visa o desenvolvimento de um processo de sensibilização e interpretação ambiental aberto que capacite indivíduos e comunidades a tornarem-se conscientes do valor dos espaços rede NATURA 2000. Trata-se de um projeto de extrema relevância para promover a educação ambiental através do desenvolvimento de um Programa Integrado suportado na atual rede de espaços dedicados à interpretação e sensibilização do património natural. No âmbito deste projeto serão desenvolvidas as seguintes ações: i) Definição do Programa integrado de Educação Ambiental para a Preservação e Conservação da Natureza e da Biodiversidade, ii) Operacionalização do Programa piloto integrado de Educação Ambiental para a Preservação e Conservação da Natureza e iii) Capacitação e Informação e sensibilização dos Agentes Envolvidos.
- III. **Visit Rio Minho - Preservação e valorização do Rio Minho Transfronteiriço:** estruturada e submetida no âmbito do INTERREG VA, esta iniciativa de cooperação transfronteiriça encontra-se em fase de apreciação por parte da respetiva Autoridade de Gestão, tendo como objetivo geral a capitalização da marca “Rio Minho” através de atividades transfronteiriças de preservação, qualificação e valorização ambiental dos recursos endógenos associadas à promoção e comunicação do Rio Minho enquanto destino (eco)turístico;
- IV. **Greenways4you - Valorização e Promoção da Rede de Percursos Verdes do Alto Minho** – estruturada e submetida no âmbito do PO Norte 2020, esta candidatura encontra-se em fase de apreciação por parte da respetiva Autoridade de Gestão, tendo por objetivo criar e operacionalizar, de forma conjunta, uma rede de percursos verdes, promovendo ao mesmo tempo uma atitude sustentável de fornecedores e consumidores de produtos turísticos.

II.5 CLUSTER “ECONOMIA DE MAR & RIO”

II.5.1 “GAC Litoral Norte” – PROMAR. O GAC Alto Minho, enquanto Organismo Intermédio do PROMAR na dinamização e monitorização de candidaturas às ações do Eixo IV do PROMAR - Desenvolvimento Sustentável das Zonas de Pesca, do Programa Operacional, desenvolveu em 2016, nomeadamente, as seguintes atividades: (i) A dinamização transversal do “GAC Litoral Norte 2007/2013”, abrangendo, nomeadamente, os contributos para o Relatório Final de Execução do GAC Litoral Norte e do PROMAR 2007-2013; (ii) A análise, validação e certificação da despesa dos projetos aprovados no âmbito do “GAC Litoral Norte 2007/2013”; (iii) O acompanhamento processual, jurídico e físico-financeiro do encerramento dos projetos aprovados no âmbito do “GAC Litoral Norte 2007/2013”; (iv) O acompanhamento das auditorias realizadas às candidaturas do “GAC Litoral Norte 2007/2013”; (v) O encerramento físico e financeiro do “GAC Litoral Norte”.

II.5.2 “Gal Costeiro Litoral Norte” – Mar 2020.

- I. Neste âmbito, a CIM Alto Minho dinamizou em 2016 o processo conducente à apresentação de candidatura visando a constituição de uma parceria (DLBC/GAL Costeiro) para o território do Litoral Norte para o ciclo de programação 2014-2020, nomeadamente: (i) Elaboração e consensualização da proposta **“Valorização Costeira - Pesqueira do Litoral Norte 2015-2020: Estratégia de**



Desenvolvimento Local & Parceria DLBC/GAL Costeiro que instruiu e serviu de base à candidatura (1ª e 2ª fases) e que mereceu parecer positivo da Comissão de Avaliação de Candidaturas do DLBC. (ii) Assegurou o início de atividade do GAL Costeiro Litoral Norte 2015-2020, nomeadamente, nas tramitações administrativas e processuais necessárias, nomeadamente: (ii.1) Contrato para a Gestão da Estratégia de Desenvolvimento Comunitária DLBC, celebrado entre a Autoridade de Gestão do NORTE 2020, a Autoridade de Gestão do MAR 2020 e a CIM Alto Minho, na qualidade de representante do GAL Costeiro Litoral Norte, no dia 15 de fevereiro de 2016; (ii.2) Protocolo de Articulação Funcional celebrado entre a Autoridade de Gestão do NORTE 2020 e a CIM Alto Minho, no dia 2 de junho de 2016; (ii.3) Contrato de Delegação de Competências, celebrado entre a Autoridade de Gestão do MAR 2020 e a CIM Alto Minho;

- II. Do ponto de vista transversal, foram dinamizadas as seguintes atividades: (i) O acompanhamento das políticas estratégicas para o setor, em particular, no âmbito da Prioridade 4 – Aumentar o emprego e a coesão territorial” do Fundo Europeu Marítimo e das Pescas 2014-2020 (FEAMP); (ii) O acompanhamento das políticas nacionais para o setor, nomeadamente, no âmbito do Programa Operacional MAR 2020.

II.5.3 Iniciativa “Náutica no Alto Minho”. No que respeita à dinamização das diversas iniciativas do Plano de Ação para o Desenvolvimento da Náutica no horizonte 2020, a atividade da CIM Alto Minho centrou-se, sobretudo, na estruturação de iniciativas / projetos que contribuam para a valorização da fileira náutica alinhada com as principais metas das estratégias europeia, nacional, regional e sub-regional e com a abordagem territorial preconizada nas linhas de orientação da Estratégia Europa 2020” para aplicação dos fundos comunitários no âmbito do período de programação 2014-2020. Nesse sentido, a ação da CIM Alto Minho em 2016 abrangeu, nomeadamente, as seguintes atividades e iniciativas:

- I. O acompanhamento das políticas estratégicas para o setor da náutica, em particular, no âmbito dos FEEI, visando a deteção de oportunidades de desenvolvimento de iniciativas e projetos, nomeadamente de cooperação territorial;
- II. No sentido de dar continuidade à estruturação, desenvolvimento e dinamização de iniciativas que reforcem o setor da náutica, a CIM Alto Minho dinamizou o processo conducente à apresentação e aprovação das seguintes candidaturas:
- i. **“Blueways4you – Valorização e Promoção de Percursos Azuis do Alto Minho”** – estruturada e submetida no âmbito do NORTE 2020, esta iniciativa encontra-se em fase de apreciação por parte da Autoridade de Gestão, tendo por objetivo o desenvolvimento e promoção sustentável de uma rede de percursos azuis inseridos em espaços de conservação da natureza presentes no Alto Minho, bem como para o desenvolvimento de um conjunto de ações de valorização e promoção das atividades de turismo náutico sustentável, associando ou complementando, de forma sustentável, integrada e coerente, atividades de rio, com atividades de mar & natureza;
- ii. **“ECODESTIN_3_IN”**, estruturada e submetida no âmbito do INTERREG VA, esta iniciativa de cooperação transfronteiriça encontra-se em fase de apreciação por parte da Autoridade de Gestão, tendo por objetivo o aumento da atratividade do território através da valorização do património natural e cultural no setor econáutico e no âmbito educativo e universitário;
- iii. **“CAPITEN - Cluster Atlântico para a Inovação Tecnológica e Económica na Fileira da Náutica”**, estruturada e submetida no âmbito do INTERREG Espaço Atlântico, esta iniciativa



encontra-se na 2ª fase de apreciação por parte da Autoridade de Gestão, tendo por objetivo o desenvolvimento económico e o emprego no setor através do desenvolvimento de recursos naturais e culturais e da promoção de produtos e serviços inovadores que reforcem a atratividade do destino e o bem-estar das populações e atrair novas clientelas turísticas.

II.6 FATORES TRANSVERSAIS DE COMPETITIVIDADE

II.6.1 Iniciativa “Empreendedorismo” no Alto Minho. No sentido de assegurar a dinamização e consolidação da rede de empreendedorismo do Alto Minho, visando uma maior mobilização, concertação e qualificação das intervenções dos diferentes atores no apoio ao empreendedorismo, a CIM Alto Minho dinamizou o processo conducente à estruturação e aprovação no âmbito do PO Norte 2020 do **projeto “Alto Minho Empreende” – Promoção do Empreendedorismo Qualificado e Criativo**, no domínio do Sistema de Apoio às Ações Coletivas “Qualificação” contemplando ações como: (i) Ação 1 - DEAL_ Plus Ultra - Capacitação da Rede de Empreendedorismo; (ii) Ação 2 - Start ME Up Alto Minho; (iii) Ação 3 - Promoção do Espírito Empresarial nas Indústrias Criativas; e (iv) Ação 4- Promoção do Espírito empresarial orientado para a valorização dos recursos ambientais;

II.6.2 Iniciativa “Empregabilidade” no Alto Minho. Neste âmbito, a CIM Alto Minho em 2016:

- I. Em colaboração com a ANQEP – Agência Nacional para a Qualificação e o Ensino Profissional iniciou o desenvolvimento do “Estudo de Antecipação das Necessidades de Qualificações do Alto Minho – Ação Piloto”, o qual tem como objetivo criar um Sistema de identificação de necessidades de qualificações e de indicação de áreas e saídas profissionais prioritárias para a rede de educação e formação no sentido de permitir orientações claras para a definição da rede de ofertas formativas no Alto Minho, visando melhorar o ajustamento entre a oferta de qualificações e as necessidades e oportunidades específicas e distintivas do mercado de trabalho do Alto Minho;
- II. Dinamizou o processo conducente à estruturação e submissão da iniciativa de cooperação transfronteiriça **“GEMCAT” – Generación de Empleo de Calidad Transfronteirizo** (em fase de apreciação no âmbito do INTERREG V-A), a qual prevê o desenvolvimento de iniciativas de cooperação transfronteiriça que favoreçam a implementação de medidas orientadas para a criação de um mercado laboral transfronteiriço de qualidade.

II.6.3 Iniciativa “Atratividade Territorial” do Alto Minho”.

- I. No sentido de dar continuidade à estruturação, desenvolvimento e dinamização de iniciativas que reforcem a atratividade territorial, a CIM Alto Minho dinamizou o processo conducente à apresentação e aprovação das seguintes candidaturas:
 - i. **“Inova Alto Minho” - Qualificação e Inovação dos Sistemas Competitivos Territoriais do Alto Minho**, aprovado pelo PO Norte 2020, no domínio do Sistema de Apoio às Ações Coletivas “Qualificação” contemplando ações como: (i) Valorização, Capacitação e Inovação do Potencial do Setor Agroalimentar do Alto Minho, no sentido de valorizar o potencial de desenvolvimento de uma base de atividades associada ao sector



agroalimentar; (ii) Capacitação, dinamização e acompanhamento transversal da Rede de Cooperação para a Qualificação e Inovação Empresarial dos Sistemas Competitivos Territoriais do Alto Minho, nomeadamente, através de iniciativas de capacitação, qualificação e inovação que permitam colmatar e/ou valorizar os principais fatores críticos associados à competitividade do território; (iii) Valorização económica do Comércio em rede no Alto Minho; (iv) Valorização e promoção do artesanato do Alto Minho;

- ii. **“Exporta Alto Minho”** aprovado pelo PO Norte 2020 – Sistema de Apoio às Ações Coletivas, orientado, entre outras vertentes, para a dinamização da diáspora do Alto Minho com o objetivo de fomentar a cooperação e desenvolvimento de parcerias entre o tecido empresarial do Alto Minho e os empresários da diáspora.

- II. Destaca-se ainda o apoio à realização do Workshop “Comercialização e Marketing” que decorreu no âmbito da “2ª Mostra 100% Alto Minho”, em dezembro de 2016, e que contou com a participação de cerca 40 empresas. O objetivo foi essencialmente capacitar os empresários sobre ferramentas que podem utilizar para promover os seus produtos e serviços, tendo sido abordados, nomeadamente os seguintes temas: Circuitos curtos de comercialização; Importância da Marca e do Marketing; Promoção e Comercialização dos Produtos Tradicionais em grandes superfícies; Internacionalização; Comércio Eletrónico e plataformas digitais de promoção.

II.6.4 Iniciativa “Modernização da Linha do Minho.” Neste âmbito, a CIM Alto Minho deu continuidade, em 2016, aos contributos de natureza institucional e ao acompanhamento do processo tendente à concretização do projeto de “Modernização da Linha do Minho”, no âmbito do ciclo de programação 2014-2020.

II.6.5 Iniciativa “Alto Minho Sustentável”. Neste domínio merece destaque, nomeadamente:

- I. A submissão e aprovação da **candidatura “ALTO MINHO ADAPT – Plano Intermunicipal de Adaptações Climáticas do Alto Minho**, ao PO SEUR, com o objetivo de reforçar as capacidades de adaptação às alterações climáticas dos municípios do Alto Minho e pretende contribuir para: i) a definição de opções, medidas e projetos de adaptação às alterações climáticas no território do Alto Minho e nos dez municípios que o integram, através da adequada articulação entre políticas setoriais, municipais e intermunicipais, suportada no conhecimento das vulnerabilidades atuais e futuras; ii) a sensibilização, envolvimento e informação de atores regionais de diversos setores estratégicos para as vulnerabilidades e impactos das alterações climáticas e para a necessidade de adoção de opções e medidas de adaptação. A implementação da candidatura pressupõe a implementação de duas ações complementares, a saber: (i) Ação 1 - Plano Intermunicipal de Adaptação às Alterações Climáticas do Alto Minho (PIAAC do Alto Minho) – Diagnóstico, Modelação e Plano de Ação e (ii) Ação 2 - Plano Intermunicipal de Adaptação às Alterações Climáticas do Alto Minho (PIAAC do Alto Minho) – Comunicação, Capacitação e Sensibilização.
- II. Assegurar a coordenação dos trabalhos de monitorização do galardão “Carta Europeia de Turismo Sustentável (CETS)”. A CETS é um galardão outorgado pela Federação Europeia de Parques Nacionais e Naturais – EUROPARC aos espaços protegidos ou classificados que se comprometem a desenvolver um turismo de qualidade., tornando-se, assim, o Alto Minho, na primeira NUTS III de Portugal Continental a ter este tipo de galardão. Neste âmbito, de referir os trabalhos desenvolvidos por esta CIM em



parceira com os demais destinos CETS da Região Norte com a alavanca do TPNP, ER no sentido de estruturar o Consórcio “Norte Natural – Turismo de Natureza da Região Norte” que em 2016 resultou na formalização de um protocolo de colaboração entre as entidades referidas anteriormente.

PRIORIDADE III. ESTRATÉGIA E CAPACITAÇÃO INSTITUCIONAL: PLANEAR, COOPERAR E CAPACITAR

II.7 ESTRATÉGIA ALTO MINHO 2020

II.7.1 Dinamização e seguimento da Estratégia “Alto Minho 2020”. Neste âmbito, a ação da CIM Alto Minho em 2016 concentrou-se, nomeadamente, em assegurar a dinamização e seguimento da estratégia Alto Minho 2020, consubstanciada na EIDT “Alto Minho 2020”, visando, através de articulação e concertação estratégica regional dos seus órgãos de governação, dar a necessária sequência à montagem física, financeira e institucional das iniciativas, projetos e ações previstos no respetivo “Plano Global de Ação.

II.7.2 Estruturação de Informação Estratégica para a monitorização das Dinâmicas Sócio- Económicas e Territoriais do Alto Minho. Pretende-se mobilizar e promover a delineação de estratégias, políticas e atuações a nível regional que sejam ajustadas às necessidades existentes e que sejam eficientes e sustentáveis ao longo dos anos, bem como facilitar a captação de recursos externos para o desenvolvimento de políticas e projetos a desenvolver através da disponibilização de baterias de indicadores sectoriais regionais. O objetivo geral é a disponibilização trimestral/anual de informação sobre a realidade económica e social do Alto Minho, permitindo dotar este território de informação sistematizada em indicadores de base e temáticos necessários para a elaboração e concretização de projetos de desenvolvimento local.

II.7.3 Promoção de Iniciativas de Desenvolvimento Regional “Alto Minho 2020”. Neste âmbito, a CIM Alto Minho procurou assegurar em 2016 a dinamização de ações de apoio técnico, de atualização permanente de informação, de articulação e organização interinstitucional, de estruturação, de dinamização, de execução e de acompanhamento de projetos de desenvolvimento económico, social e territorial do Alto Minho no horizonte 2014-2020, bem como de sensibilização e informação às entidades regionais sobre as possibilidades de recurso a instrumentos de financiamento do desenvolvimento regional, em particular, o POR Norte 2020, os Programas Temáticos, PDR2020, PO Mar 2020 e Programas de Iniciativa Comunitária 2014-2020. Destaca-se, a título de exemplo, a organização do Seminário “Valorização das Artes e Ofícios Tradicionais no Alto Minho: Desafios & Oportunidades”, em parceria com o Instituto de Emprego e Formação Profissional (IEFP) e a Direção Regional da Cultura do Norte, constituindo uma oportunidade para as microempresas de artesanato, das indústrias culturais e criativas e das produções locais conhecerem desde o Programa de Promoção das Artes e Ofícios do IEFP, até às experiências e boas práticas nacionais e estrangeiras neste sector, assim como os principais instrumentos de financiamento em vigor.



II.7.4 Serviços Partilhados. Neste âmbito a CIM Alto Minho dinamizou em 2016 o processo de acompanhamento e reprogramação da candidatura "INTEGRAR ALTO MINHO" submetida no âmbito do "Apoio à Integração e Partilha de Serviços e Competências dos Municípios, Despacho n.º 5519-B/2015 do Gabinete do Secretário de Estado da Administração Local, encontrando-se em fase de apreciação por parte das entidades competentes.

II.8 REDE INSTITUCIONAL REGIONAL

II.8.1 Órgãos da Comunidade Intermunicipal do Alto Minho. Desenvolveram-se as ações de apoio técnico e de articulação institucional com o Conselho Intermunicipal da CIM do Alto Minho, Assembleia Intermunicipal, Secretariado Intermunicipal e Conselho Estratégico para o Desenvolvimento Intermunicipal, abrangendo, nomeadamente: (i) o apoio à realização de reuniões dos referidos órgãos; (ii) a dinamização, em articulação com aqueles órgãos, de ações complementares de informação e debate sobre temas chave para o desenvolvimento do Alto Minho; (iii) a realização de diligências complementares e de ações de *follow up* das decisões definidas no âmbito daqueles órgãos.

II.8.2 Redes e Parcerias Regionais e Sub-regionais. Desenvolveram-se ações de apoio técnico e colaboração institucional às seguintes redes e parcerias regionais e sub-regionais: (i) Comunidade Portuária de Viana do Castelo; (ii) Plataforma Supraconcelhia da Rede Social do Alto Minho; (iii) Agência de Energia do Alto Minho; (iv) ADRIL e ADRIMINHO (em processo de formalização da participação como associado); (v) após deliberação, em 2015, da fusão das empresas, Valicom e Minhocom e posterior transmissão das participações sociais detidas pelas Associações de Municípios do Vale do Minho e VALIMAR ComUrb para a CIM Alto Minho, em 2016 foram encetadas as diligências/esclarecimentos, junto do Tribunal de Contas, para o encerramento do processo do processo de fusão.

II.8.3 Redes, Parcerias e Iniciativas de Cooperação Territorial. Ao nível das redes e parcerias transfronteiriças, a CIM Alto Minho prevê:

- I. Dinamização e seguimento do Plano de Ação para a Cooperação Transfronteiriça 2014-2020 do Alto Minho Transfronteiriço, assegurando e acompanhando as dinâmicas de cooperação e de trabalho em rede e potenciando a dinamização das parcerias e contactos estratégicos suscetíveis de apoiarem e desenvolverem ações conjuntas de interesse local, numa partilha de objetivos e interesses das instituições transfronteiriças;
- II. Dinamização e seguimento da proposta de Plano de Atividades EUREST 2016, apresentada à parceria EURES Transfronteiriço Norte Portugal Galicia;
- III. Análise de viabilidade da constituição e participação institucional em iniciativas ou redes de instituições de cooperação territorial;
- IV. Foi aprovado em reunião de Conselho Intermunicipal e Assembleia Intermunicipal, respetivamente a 5 de Julho de 2016 e 14 de Julho de 2016, a proposta de constituição do **Agrupamento Europeu de**



Cooperação Territorial do Rio Minho, com a Deputacion de Pontevedra, abreviadamente designado de AECT Rio Minho, nos termos do disposto no Regulamento (CE) n.º 1082/2006, de 5 de julho, do Parlamento Europeu e do Conselho, de 5 de julho, alterado pelo Regulamento (UE) n.º 1302/2013, do Parlamento Europeu e do Conselho, de 17 de dezembro de 2013, com o objetivo de facilitar, promover a cooperação territorial e reforçar a coesão económica e social, entre os seus membros. À data, esta proposta encontra-se em apreciação por parte da Agência para o Desenvolvimento e Coesão, I.P., nos termos do Decreto-lei n.º 60/2015 de 22 de abril;

- V. **SMART MINHO - Estrategia de Cooperación Inteligente Rio Minho Transfronteirizo**: Estruturada e submetida ao INTERREG VA, esta proposta de iniciativa de cooperação transfronteiriça encontra-se em fase de apreciação por parte da respetiva Autoridade de Gestão, tendo por objetivo o reforço do conhecimento e relacionamento ao nível organizacional e da eficiência da administração pública através de uma estrutura formal transfronteiriça devidamente constituída e preparada para os novos paradigmas da cooperação transfronteiriça;
- VI. **CTC Limia-Lima-Cávado - Comunidade Territorial de Cooperação Limia Lima-Cávado**, Estruturada e submetida ao INTERREG VA, esta proposta de iniciativa de cooperação transfronteiriça encontra-se em fase de apreciação por parte da respetiva Autoridade de Gestão, tendo por objetivo melhorar a capacidade institucional das entidades públicas e partes interessadas.

II.9 GESTÃO E CAPACITAÇÃO INSTITUCIONAL

II.9.1 Organização e Gestão de Recursos Humanos, Materiais e Financeiros

I. Habilitou-se a estrutura técnica da CIM Alto Minho, de meios operacionais e logísticos, para a maior eficiência e eficácia, nas atividades desenvolvidas;

II. Procurou capacitar-se a estrutura técnica nos novos domínios de intervenção que a CIM Alto Minho tem vindo a desempenhar;

II.9.2 Informação e Comunicação. No ano de 2016, o Gabinete de Comunicação e Imagem da CIM Alto Minho planeou e executou diversas ações relacionadas com as suas competências, destacando-se as seguintes:

I. Colaboração ao nível da elaboração de relatórios anuais de execução, organização de eventos, lançamento de atividades e criação de materiais informativos e promocionais dos programas de ação geridos pela CIM Alto Minho, de projetos promovidos diretamente pela Comunidade ou em parceria com os municípios e outros atores regionais e transfronteiriços;

II. Divulgação de seminários, conferências e eventos realizados pela CIM, nomeadamente: (I) II Fórum Ensino Profissional Transfronteiriço 2016: Perspetivas de Cooperação, Valença, 13 de dezembro de 2016; e (II) Sessão de apresentação: "Estratégia para o desenvolvimento do turismo náutico da Eurorregião (ECODESTIN-3IN): Cruzeiros costeiros, novas ferramentas de promoção e portos friendly", 13 de abril de 2016, Auditório Gil Eannes, Viana do Castelo;

III. Manutenção de sítios web e de canais de redes sociais;



cim alto minho
comunidade intermunicipal do alto minho

Rua Bernardo Abrunhosa, nº 105
4900-309 Viana do Castelo

Tel. +351 258 800 200
Fax. +351 258 800 220

e-mail: geral@cim-alto-minho.pt
www.cim-alto-minho.pt

IV. Difusão de atividades e projetos da CIM Alto Minho nos meios de comunicação social através da elaboração de press releases e dossiers de imprensa, colocação de anúncios nos jornais, organização de conferências de imprensa, promoção de entrevistas e reportagens, e resposta a diversas solicitações de informação básica para integração em textos jornalísticos.



III. RECURSOS

III.1 – Humanos. Como referido em relatórios anteriores, a estrutura de pessoal resulta, no essencial, da manutenção pela CIM Alto Minho das estruturas do ex-GAT e das estruturas das Associações de Municípios, bem como do esforço de racionalização desta estrutura, que tem vindo a ser efetuado ao longo da atividade da CIM Alto Minho. Com a estabilização dos Quadros de Pessoal, as breves oscilações nesta rubrica em 2016 advêm essencialmente: (i) da diminuição da remuneração da categoria de Técnico Superior por licença de maternidade; (ii) uma licença sem Vencimento de Assistente Operacional; (iii) da transição de um Técnico Superior em Mobilidade Interna para a Câmara Municipal de Valença, (iv) de alterações remuneratórias na sequência da publicação da Lei n.º 2/2004 de 15 de Janeiro que aprova o estatuto do pessoal dirigente dos serviços e organismos da administração central, regional e local do Estado; (v) da extinção da redução remuneratória na Administração Pública em 2016, nos termos previstos na Lei n.º 159-A/2015 de 30 de dezembro. Na sequência da Mobilidade Interna do Técnico Superior para a Câmara Municipal de Valença acima referida, foi aberto Aviso para procedimento concursal comum para a celebração de contrato de trabalho em funções públicas a termo resolutivo incerto (m/f), para tarefas similares (Área da Economia/ Gestão) para o período da mobilidade.

III.2 – Financeiros. Em termos globais, o orçamento para o ano de 2016 previa um volume global de receita e despesas de 3.211.747,04 euros, tendo a execução orçamental situado nos 39% e 56% (pagamentos e recebimentos realizados), respetivamente para a receita e despesa. Deste modo, o nível de execução do Orçamento 2016 decorreu, nomeadamente: (i) da imprevisibilidade do arranque efetivo do Portugal 2020, dos Programas Transfronteiriços INTERREG V A e dos Programas Transnacionais, associada aos sucessivos atrasos que se verificaram na aprovação dos projetos e na abertura dos avisos para apresentação de candidaturas do “Portugal 2020” e dos restantes instrumentos de financiamento, e (ii) da necessidade, na generalidade dos casos, de assegurar a devida inscrição da Operação individual no Plano e Orçamento, pelo montante global da operação, condição para a assinatura dos termos de aceitação com a Entidade Gestora, em caso de aprovação dos projetos em apreço (a este propósito, importa aliás recordar que, devido à condição obrigatória anteriormente mencionada, foi efetuada durante o ano de 2016 uma revisão em alta ao Orçamento da Receita e da Despesa para incluir projetos candidatados que, na prática, só vão ter execução em 2017).

Em síntese, devido à habitual transição entre ciclos de programação comunitários: (i) 2015 foi o ano de encerramento obrigatório de um ciclo de programação comunitária (QREN 2007-2015), tendo exigido um grande esforço de execução financeira para concretizar o encerramento integral dos projetos cofinanciados e constituindo, por isso, sem surpresa, o melhor ano de sempre em termos de execução global e relativa da CIM Alto Minho; (ii) pelo contrário, 2016, devido também ao deslizamento temporal registado no lançamento dos Avisos e /ou na aprovação de candidaturas do “Portugal 2020”, constituiu, na prática, um dos melhores anos de sempre sobretudo na aprovação dos programas de ação e de projetos (em particular, no último trimestre), cuja execução se iniciará, em larga medida, no ano de 2017 e se concentrará, sobretudo, em 2018.

Assim, após a finalização a 31/12/2015 do período de programação comunitária QREN 2007-2013 em que se deu integral encerramento às candidaturas em que a CIM do Alto Minho participava, o ano de 2016, **significou, antes de mais, criar as condições necessárias para começar a materializar as principais propostas da CIM Alto Minho para o ciclo de programação comunitário 2014-2020 (Portugal 2020), nomeadamente, através da operacionalização da materialização das operações abaixo descritas e em que participa como:**

(i) Organismo Intermédio: (i.1) Do Pacto para o Desenvolvimento e Coesão Territorial “Alto Minho 2020” – PDCT “Alto Minho 2020”; (i.2) Da DLBC Costeira “Litoral Norte – Mare Ditat” - Gal Costeiro



Litoral Norte; (i.3) Plano Estratégico de Desenvolvimento Urbano do Município de Viana do Castelo – PEDU Viana do Castelo;

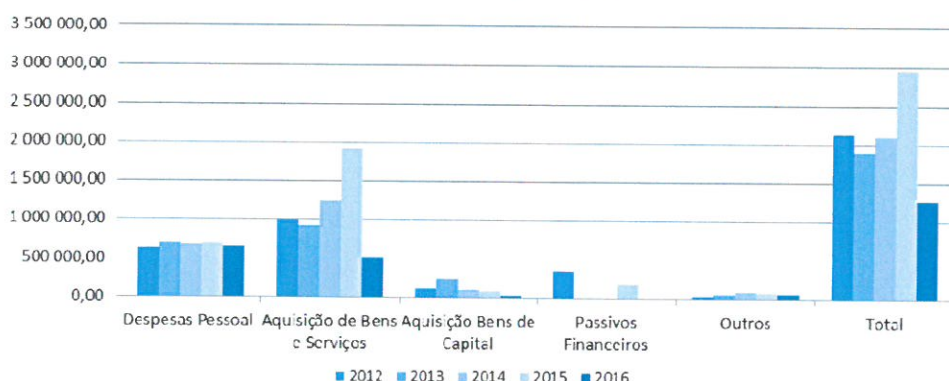
(ii) Líder de Consórcio – **PROVERE** Estratégia de Eficiência coletiva **PROVERE** na Região Norte: Estratégia Eficiência Coletiva “Minho Inovação”;

(iii) **Beneficiário Principal (Chefe de Fila) ou Beneficiário de candidaturas apresentadas aos diversos avisos no âmbito do Portugal 2020, aos PO nacionais, PO Transfronteiriços e PO Transnacionais**, destacando-se, nomeadamente: (iii.1) o desenvolvimento de duas candidaturas no âmbito do Portugal 2020 que foram aprovadas no ano de 2015, (ii) a aprovação de 28 candidaturas no montante global de investimento na ordem dos 9,3 Milhões de Euros.¹

Ao nível da despesa, salienta-se um decréscimo de cerca de 57,23% (Quadro 1)

Quadro 1

Despesa CIM Alto Minho - 2012/2016

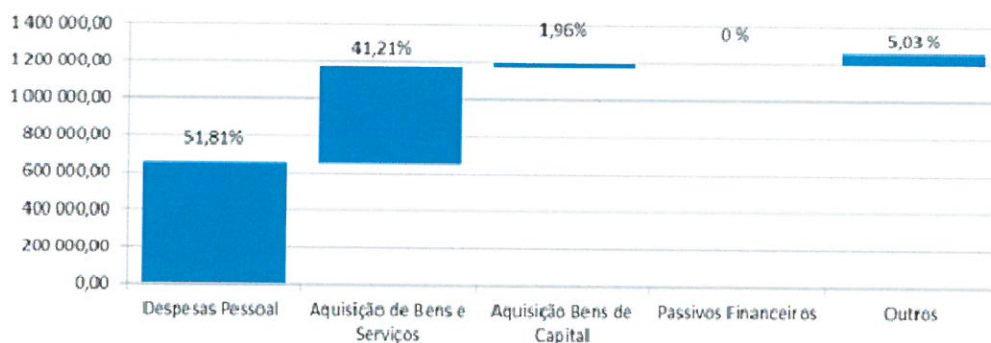


Na distribuição da Despesa por Classificação Económica, apresentada no Quadro 2, merecem destaque as Despesas de Pessoal (51,81%) e Aquisição de Bens e Serviços (41,2%), sendo o seu desenvolvimento apresentado no Relatório de Gestão. Esta rubrica decorre da própria natureza da atividade da entidade, sobretudo de Estruturas de Gestão de Fundos Comunitários e desenvolvimento de atividades de carácter imaterial.

¹ Incluem-se quer as candidaturas aprovadas em 2016, quer as aprovadas em 2017, cuja comunicação foi efetuada até ao final do período de elaboração do presente relatório.

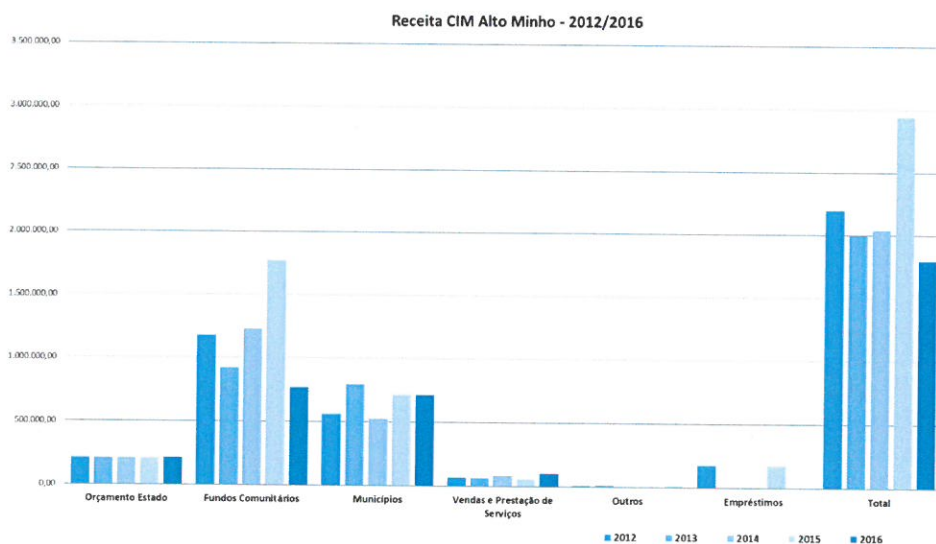


Quadro 2



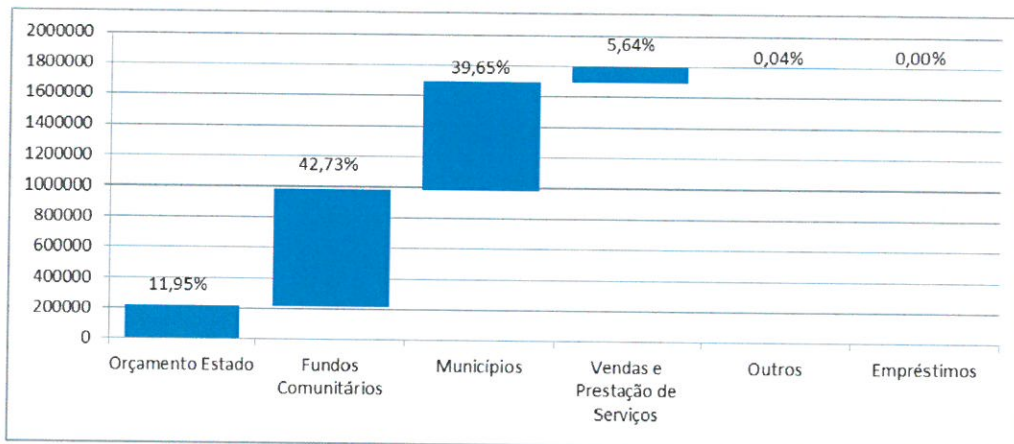
Relativamente às receitas arrecadadas, verifica-se também uma redução de aproximadamente 34,98 % (quadro 3), para mais desenvolvimento ver Relatório de Gestão.

Quadro 3





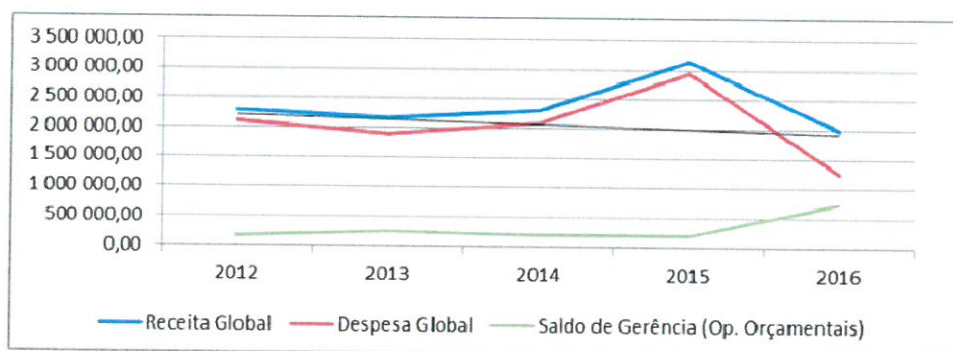
Quadro 4



III.2.1 - Saldo global da Execução Orçamental

Ao longo da atividade da CIM Alto Minho tem existido por norma superávits de exploração, onde o ano de 2016 não foi exceção. Para a formação deste resultado contou sobretudo: (i) o pagamento integral das despesas relativas a projetos cofinanciados no âmbito do QREN encerrados, física e financeiramente, a 31 de Dezembro de 2015, cujo ressarcimento das comparticipações comunitárias só se veio a efetuar por parte das autoridades de Gestão em 2016, (ii) a um arranque tardio do novo período de programação 2014-2020, limitando o volume de atividade associada ao desenvolvimento de projetos cofinanciados. Temos, desta forma, que, a redução na receita arrecadada em 36% relativamente ao ano transato é inferior à diminuição da despesa efetiva de 57%, gerando um superavit de 537.513,37 euros e um crescimento dos saldos de gerência (Operações Orçamentais) de 267%.

Quadro 5



III.2.2 - Resultado Líquido

As contas relativas ao exercício económico de 2016 foram encerradas, tendo sido apurado um resultado do líquido positivo de 112.239,80 euros. Para este valor contribuiu um montante global de custos de 1.389.902,54 euros e um montante global de proveitos de 1.502.142,34 euros.



cim alto minho
comunidade intermunicipal do alto minho

Rua Bernardo Abrunhosa, n.º 105
4900-309 Viana do Castelo

Tel. +351 258 800 200
Fax. +351 258 800 220

e-mail: geral@cim-alto-minho.pt
www.cim-alto-minho.pt

RELATÓRIO DE GESTÃO ANÁLISE CONTAS

ARCOS DE VALDEVEZ CAMINHA MELGAÇO MONÇÃO PAREDES DE COURA PONTE DA BARCA PONTE DE LIMA VALENÇA VIANA DO CASTELO VILA NOVA DE CERVEIRA



1. ANÁLISE DA EXECUÇÃO ORÇAMENTAL

1.1. Receitas

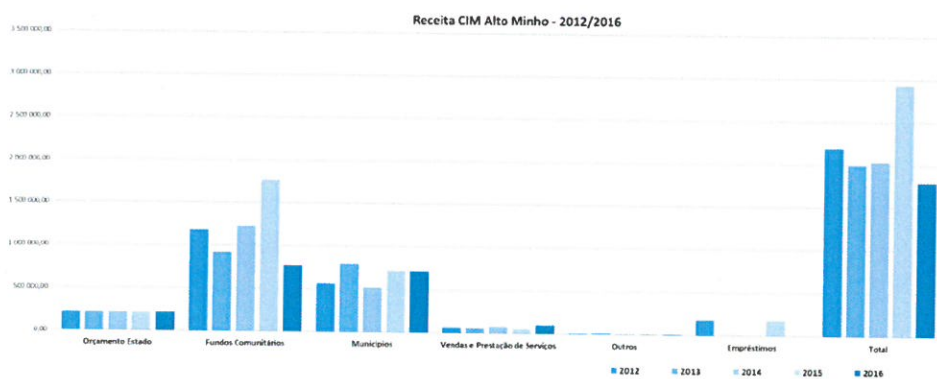
Durante o ano de 2016, para manutenção dos serviços e investimentos no desenvolvimento das suas atividades próprias, a CIM Alto Minho dispôs das seguintes receitas em termos globais:

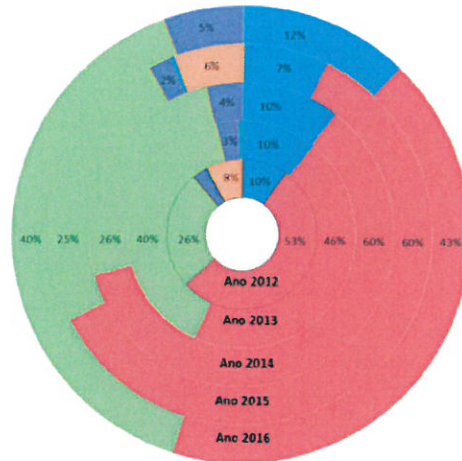
Unidade: Euros

Descrição	31/12/2012	31/12/2013	31/12/2014	31/12/2015	31/12/2016	Var %	%
Receitas Correntes	1 924 879,75	1 858 435,78	2 039 819,36	2 763 191,46	1 796 570,17	-34,98%	89,92%
Receitas Capital	271 255,80	140 255,93		175 000,00	0,00	-100,00%	0,00%
Saldo Gerência Anterior (OP. Orçamentais)	89 058,92	162 654,94	258 409,27	206 867,19	201 309,03	-2,69%	10,08%
Total	2 285 194,47	2 161 346,65	2 298 228,63	3 145 058,65	1 997 879,20	-36,48%	100,00%

Class. Económica	Descrição	Previsões Corrigidas	Receita Por Cobrar Início do Ano	Receitas Liquidadas	Liquidações Anuladas	Receita Cobrada Líquida	Receita por Cobrar no Final do Ano	Grau de Execução
Correntes								
060301	Orçamento Estado	212 015,00		214 617,00		214 617,00		101,23%
060306	Fundos Comunitários	1 269 418,34	858 827,44	535 988,40	535 970,21	767 728,28	91 117,35	60,48%
06050101	Municípios	1 179 196,62	506 880,80	748 623,23	15 163,06	712 291,68	528 049,29	60,40%
0607	Instituições S Fins Lucrativos	10 000,00				0,00		0,00%
07	Venda de Bens e Serviços Correntes	53 534,56	28 110,98	84 249,06		101 234,11	11 125,93	189,10%
	Outras Receitas Correntes	47 517,72	0,00	1 591,22	0,00	699,10	892,12	1,47%
	Total Receitas Correntes	2 771 682,24	1 393 819,22	1 585 069,91	551 133,27	1 796 570,17	631 184,69	64,82%
Capital								
1005	Administração Local	47 323,28	19 491,55				19 491,55	0,00%
12	Passivos Financeiros	175 000,00						0,00%
	Capital Outras	217 741,52	0,00					0,00%
	Total Receitas Capital	440 064,80	19 491,55	0,00	0,00	0,00	19 491,55	0,00%
	Total	3 211 747,04	1 413 310,77	1 585 069,91	551 133,27	1 796 570,17	650 676,24	55,94%

1.1.1. Evolução das Receitas





■ Orçamento Estado ■ Fundos Comunitários ■ Municípios ■ Vendas e Prestação de Serviços ■ Outros ■ Empréstimos

Neste âmbito, importa assinalar que, como reflexo da conclusão a 31.12.2015 do QREN 2007-2013 e do arranque tardio das aprovações efetivas por parte dos PO do Portugal 2020 e dos instrumentos de financiamento da cooperação territorial, pode-se constatar: (i) uma redução das receitas correntes arrecadadas em 2016 de aproximadamente de 34,98%; (ii) uma redução de cerca de 89,12% dos montantes por receber de Fundos Comunitários (ver 2.2.3 - Evolução da Dívida de Terceiros), relativos a pedidos de reembolso submetidos às Autoridades de Gestão e que se encontram, à data de fecho do ano, em validação.

Deste modo, o nível de execução do Orçamento da Receita foi de 56%, o que decorre, nomeadamente: (i) da imprevisibilidade do arranque efetivo do Portugal 2020, dos Programas Transfronteiriços INTERREG V A e dos Programas Transnacionais, associada aos sucessivos atrasos que se verificaram na aprovação dos projetos e na abertura dos avisos para apresentação de candidaturas do "Portugal 2020" e dos restantes instrumentos de financiamento, e (ii) da necessidade, na generalidade dos casos, de assegurar a devida inscrição da Operação individual no Plano e Orçamento, pelo montante global da operação, condição para a assinatura dos termos de aceitação com a Entidade Gestora, em caso de aprovação dos projetos em apreço (a este propósito, importa aliás recordar que, devido à condição obrigatória anteriormente mencionada, foi efetuada durante o ano de 2016 uma revisão em alta ao Orçamento da Receita e da Despesa para incluir projetos candidatados que, na prática, só vão ter execução em 2017).

Em síntese, devido à habitual transição entre ciclos de programação comunitários: (i) 2015 foi o ano de encerramento obrigatório de um ciclo de programação comunitária (QREN 2007-2015), tendo exigido um grande esforço de execução financeira para concretizar o encerramento integral dos projetos cofinanciados e constituindo, por isso, sem surpresa, o melhor ano de sempre em termos de execução global e relativa da CIM Alto Minho; (ii) pelo contrário, 2016, devido também ao deslizamento temporal registado no lançamento dos Avisos e /ou na aprovação de candidaturas do "Portugal 2020" constituiu, na prática, um dos melhores anos de sempre sobretudo na aprovação dos programas de ação e de projetos (em particular, no último trimestre), cuja execução se iniciará, em larga medida, no ano de 2017 e se concentrará, sobretudo, em 2018.



Assim, após a finalização a 31/12/2015 do período de programação comunitária QREN 2007-2013 em que se deu integral encerramento às candidaturas em que a CIM do Alto Minho participava, o ano de 2016, significou, antes de mais, criar as condições necessárias para começar a materializar as principais propostas da CIM Alto Minho para o ciclo de programação comunitário 2014-2020 (Portugal 2020), nomeadamente, através da operacionalização da materialização das operações abaixo descritas e em que participa como:

(i) Organismo Intermédio: (i.1) Do Pacto para o Desenvolvimento e Coesão Territorial “Alto Minho 2020” – PDCT “Alto Minho 2020”; (i.2) Da DLBC Costeira “Litoral Norte – Mare Ditat” - Gal Costeiro Litoral Norte; (i.3) Plano Estratégico de Desenvolvimento Urbano do Município de Viana do Castelo – PEDU Viana do Castelo;

(ii) Líder de Consórcio – PROVERE Estratégia de Eficiência coletiva PROVERE na Região Norte: Estratégia Eficiência Coletiva “Minho Inovação”;

(iii) Beneficiário Principal (Chefe de Fila) ou Beneficiário de candidaturas apresentadas aos diversos avisos no âmbito do Portugal 2020, aos PO nacionais, PO Transfronteiriços e PO Transnacionais, destacando-se, nomeadamente: (iii.1) o desenvolvimento de duas candidaturas no âmbito do Portugal 2020 que foram aprovadas no ano de 2015, (ii) a aprovação em 2016 de 28 candidaturas no montante global de investimento na ordem dos 9,3 Milhões de Euros (ver ponto 1.1.2.3.1 no âmbito do ciclo de programação 2014-2020).¹

Ao nível da receita, as transferências de cofinanciamento comunitário, são, assim, essencialmente, participações relativas à execução do Quadro Comunitário anterior de despesas realizadas até final de 2015. Do novo ciclo de programação comunitária 2014-2020, deu-se: (i) arranque efetivo (com execução financeira) das candidaturas: (i.a) “Assistência Técnica do PDCT do Alto Minho 2016”; (i.b) “Alto Minho 4D – Viagem no tempo”; (i.c) “REWILDING_ALTOMINHO_ LANDSCAPES: Novos Espaços de conservação e proteção da natureza e de turismo sustentável no Alto Minho”; (i.d) “COOLTIV’ART - Programação Cultural em Rede”; (i.e) “Alto Minho Empreende” – promoção do empreendedorismo qualificado e criativo”; (i.f) “Exporta Alto Minho”; (i.g) “Inova Alto Minho” - Qualificação e Inovação dos Sistemas Competitivos Territoriais do Alto Minho”; (i.h) “Protec|Georisk: Alto Minho 2020”; (i.i) “Desenvolvimento Local de Base Comunitária – Ações Preparatórias”; (i.j) Eures Transfronteiriço Norte Portugal Galicia 2016; e (ii) continuidade ao encerramento das candidaturas: (ii.a) “Plano de Ação de Mobilidade Urbana Sustentável – PAMUS Alto Minho 2020” e (ii.b) “GESVESPA - Estratégias de gestão sustentável da vespa velutina”.

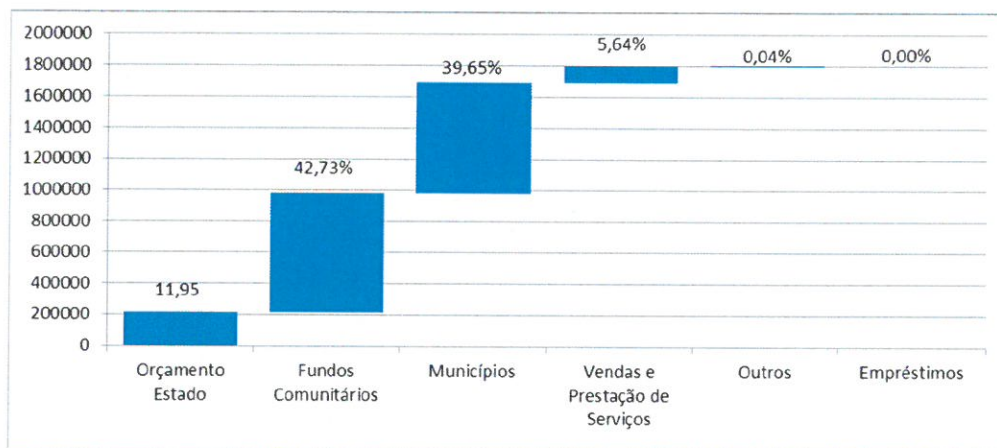
1.1.2. Caracterização das Receitas

A estrutura funcional da receita foi desagregada nos seguintes grandes grupos: (i) Orçamento de Estado; (ii) Transferências dos Municípios; (iii) Cofinanciamento de projetos no âmbito do Portugal 2020; (IV) Outros

¹ Incluem-se apenas como aprovadas em 2016 e as candidaturas aprovadas em 2017, cuja comunicação foi efetuada durante o período de execução do presente relatório.



Estrutura receita



1.1.2.1 - Orçamento de Estado

Em concordância com o disposto alínea b) do n.º 1 e das alíneas a), b) e c) do n.º 3, ambos do Art. 69º da Lei n.º 73/2013, de 3 de setembro, que estabelece o regime financeiro das autarquias locais e das entidades intermunicipais, deveriam constituir receitas das Comunidades Intermunicipais provenientes do Orçamento do Estado o (i) "montante equivalente a 0,5 % do FEF dos municípios que integram a respetiva comunidade intermunicipal." (ii) "3 — O montante previsto no n.º 1 (0,25 % do montante do FEF, determinado nos termos da alínea a) do n.º 1 do artigo 25.º e de 0,25 % do montante que caiba a cada município por via da participação variável de IRS, nos termos do n.º 1 do artigo 26) é distribuído de acordo com os seguintes critérios: a) 20 % para premiar as entidades intermunicipais que progridam nos resultados do índice de competitividade referente ao ano anterior; b) 20 % para premiar as entidades intermunicipais que progridam nos resultados do índice de sustentabilidade referente ao ano anterior; c) 20 % para premiar as entidades intermunicipais que progridam nos resultados do índice de qualidade ambiental referente ao ano anterior; d) 40 % para premiar as entidades intermunicipais que progridam nos resultados globais do ISDR referentes ao ano anterior."

Contudo, o Orçamento de Estado de 2016, à semelhança de anos anteriores, suspendeu, na prática, a aplicabilidade do Artº 69º da lei n.º 73/2013 de 3 de setembro, optando pela inscrição de um montante a transferir para as entidades intermunicipais que não segue o mecanismo definido na supracitada Lei. Com efeito, a Lei do Orçamento do Estado para 2015 (Lei n.º 82-B/2014 de 31 de dezembro - Orçamento do Estado para 2015), refere no Artº 95º ("Áreas metropolitanas e comunidades intermunicipais"), que: "Em 2015, e tendo em conta a estabilidade orçamental prevista na lei de enquadramento orçamental, aprovada pela Lei n.º 91/2001, de 20 de agosto, alterada e republicada pela Lei n.º 41/2014, de 10 de julho, as transferências para as áreas metropolitanas e comunidades intermunicipais, nos termos da Lei n.º 73/2013, de 3 de setembro, a inscrever no orçamento dos encargos gerais do Estado, são as que constam do mapa anexo à presente lei, da qual faz parte integrante." A título de exemplo, a Comunidade Intermunicipal do Alto Minho viu consagrada na lei do Orçamento de 2016, uma verba de 214.617 euros, quando se aplicarmos apenas a alínea b) do n.º 1 do Artº. 69º da Lei n.º 73/2013, as verbas correspondentes seriam de 359.427 euros (ou seja, nesta situação, a CIM Alto Minho teve acesso, na prática, a menos 40% de verbas do Orçamento de Estado face do que está definido na respetiva alínea), situação devidamente reportada à respetiva tutela.



1.1.2.2 Transferências dos Municípios

As Transferências dos Municípios são relativas, nomeadamente: (i) a quotas para o funcionamento geral dos serviços; (ii) à comparticipação nacional de atividades inscritas em projetos cofinanciados; (iii) a aquisições de serviços realizadas pela CIM Alto Minho, em que os municípios suportam diretamente as despesas realizadas.

As transferências dos municípios apresentam, em valores absolutos, um valor idêntico ao do ano transato, tendo aumentado naturalmente a sua proporção relativa no cômputo global da receita da CIM Alto Minho, devido, nomeadamente, quer à redução do nível de atividade decorrente do período de transição de ciclos de programação comunitária, quer também ao esforço financeiro adicional que a CIM Alto Minho teve que desenvolver nesta fase de transição entre QREN e do “Portugal 2020” para assegurar as condições de aprovação e desenvolvimento de programas de ação e de projetos em que está envolvida. Neste âmbito, importa também assinalar as transferências (dos municípios) previstas na portaria 434/2016 relativa ao financiamento das Autoridades de Transportes no montante de 139.693 euros, atendendo a que, desde a publicação da Lei 52/2015, de 9 de Junho, a CIM Alto Minho tem vindo a desenvolver os processos tendentes à Operacionalização da Autoridade de Transportes.

1.1.2.3 Cofinanciamento de projetos

1.1.2.3.1 no âmbito do ciclo de programação 2014-2020

Com o início de operacionalização do novo ciclo de programação comunitária 2014-2020 “Portugal 2020” (com particular expressão no último trimestre), foi possível passar do planeamento à ação, destacando-se os principais objetivos alcançados, na gerência de 2016, ao nível da participação da CIM Alto Minho nas seguintes qualidades: (i) de Entidade Gestora; (ii) de Líder de Consórcio; (iii) de Beneficiário Principal (Chefe de Fila).

(i) Organismo Intermédio: (i.1) Do Pacto para o Desenvolvimento e Coesão Territorial “Alto Minho 2020” – PDCT “Alto Minho 2020”; (i.2) Da DLBC Costeira “Litoral Norte – Mare Ditat” - Gal Costeiro Litoral Norte; (i.3) Plano Estratégico de Desenvolvimento Urbano do Município de Viana do Castelo – PEDU Viana do Castelo;

Organismo Intermédio	Programa Operacional	Fundo	Dotação Fundo	Assistência Técnica
PDCT	NORTE 2020	FEDER	26 677 661,86	1 169 390,56
	NORTE 2020	FSE	17 097 960,53	
	PO ISE	FSE	4 542 741,41	136 282,24
	PDR 2020	FEADER	7 058 443,00	211 753,29
	PO SEUR	F. COESÃO	882 651,01	26 479,53
	Sub Total...		56 259 457,81	1 543 905,62
DLBC	MAR 2020	FEAMP	2 400 807,40	600 000,00
	NORTE 2020	FSE	1 250 000,00	
	NORTE 2020	FEDER	750,00	
	Sub Total...		3 651 557,40	600 000,00
PEDU	NORTE 2020	FEDER	17 000 000,00	216 592,50
	Sub Total...		17 000 000,00	216 592,50
Total...			76 911 015,21	2 360 498,12

Deste modo, relativamente às candidaturas em que a CIM Alto Minho participa na qualidade de Organismo Intermédio, salienta-se, nomeadamente:



(a) a assinatura do Pacto Para o Desenvolvimento e Coesão Territorial da Comunidade Intermunicipal do Alto Minho no dia 11 de Fevereiro de 2016, com uma dotação Global de Fundos Estruturais de 56 Milhões de Euros, o qual se encontra em fase de operacionalização;

(b) a assinatura do contrato para a Gestão da Estratégia de Desenvolvimento Local de Base Comunitária (DLBC) do Grupo de Ação Local (GAL) Gal Costeiro Litoral Norte, a 15 de Fevereiro de 2016, com uma dotação Global de Fundos Estruturais de 3, 6 Milhões de euros, aguardando-se, ainda, que as Autoridades de Gestão desenvolvam o processo conducente à designação da CIM Alto Minho como Organismo Intermédio do Norte 2020 e Mar 2020, para se dar arranque aos processos de avisos de concurso;

(c) a aprovação por parte da Comissão Interministerial de Coordenação, do Portugal 2020, através da deliberação CEPT n. 6 /2016 de 7 de Dezembro de 2016, da "delegação de Competências da Autoridade de Gestão do Programa Operacional Regional do Norte nos Organismos Intermédios no âmbito dos Planos Estratégicos de Desenvolvimento Urbano (PEDU)" no caso da CIM Alto Minho PEDU de Viana do Castelo, com uma dotação Global de Fundos Estruturais de 17 Milhões de Euros (aguardando-se, também, que a Autoridade de Gestão desenvolva o processo conducente à designação da CIM Alto Minho como Organismo Intermédio do Norte 2020 e Mar 2020, para se dar sequência à análise de novas candidaturas a apresentar pelo Município de Viana do Castelo).

Apesar de ainda existir algum grau de incerteza relativamente aos montantes finais da Assistência Técnica, a gestão destes programas permitirá à CIM Alto Minho aceder a montantes estimados em torno dos 2,4 Milhões de euros durante o ciclo de programação comunitária do Portugal 2020, no sentido de assegurar os meios humanos, técnicos e logísticos para a correta implementação das competências delegadas. O grau de incerteza dos montantes finais da Assistência Técnica fica a dever-se ao facto de ainda não estarem estabilizadas as competências a assumir pela CIM Alto Minho quer com o PDR 2020 e PO ISE, quer as bases de cálculo da Assistência Técnica do PEDU de Viana do Castelo.

(ii) de Líder de Consórcio – **PROVERE Estratégia de Eficiência Coletiva PROVERE na Região Norte: Estratégia Eficiência Coletiva Minho Inovação.** Neste âmbito, foi apresentada candidatura Aviso Norte 2020 - PROVERE - 2ª fase - Reconhecimento Formal das Estratégias de Eficiência Coletiva PROVER na Região do Norte, liderada pela CIM Alto Minho, tendo como parceiros as CIM do Cávado e do Ave.

(iii) de Beneficiário Principal (Chefe de Fila) ou Beneficiário, salientando-se, nomeadamente:

(iii.1) Projetos aprovados e em apreciação de 2015 no âmbito do Portugal 2020 / Orçamento Estado

Programa	Projetos	Data da Submissão	Estado	Chefe de Fila	Valor Total da Candidatura	Valor CIM Alto Minho
NORTE 2020	Plano de Ação de Mobilidade Urbana Sustentável – PAMUS Alto Minho 2020	30/07/2015	Fechado	CIM Alto Minho	74 490,70	74 490,70
POSEUR	GESVESPA - Estratégias de gestão sustentável da vespa velutina	30/09/2015	Aprovado	INIAV - Instituto Nacional de Investigação Agrária e Veterinária, I.P.	411 664,35	23 016,99
Despacho n.º 5119-B/2015 - Projetos de integração e partilha de serviços ou competências dos municípios	"INTEGRAR ALTO MINHO 2020",	30/06/2015	Em Apreciação	CIM Alto Minho	187 316,00	187 316,00
Total...					486 155,05	97 507,69



(iii.2) Projetos aprovados ou em fase de apreciação no âmbito do Portugal 2020 (apresentados em 2016)

Programa	Projetos	Data da Candidatura	Estado	Chefe de Fila	Valor Total da Candidatura	Valor CIM Alto Minho
NORTE 2020	Assistência Técnica do PDCT do Alto Minho 2016	17/05/2016	Fechada	CIM Alto Minho	264 984,55	264 984,55
NORTE 2020	Alto Minho 4D – Viagem no tempo	31/03/2016	Aprovado	CIM Alto Minho	1 993 399,50	1 993 399,50
NORTE 2020	REWILDING_ALTOMINHO_LANDSCAPES: Novos Espaços de conservação e proteção da natureza e de turismo sustentável no Alto Minho	31/03/2016	Aprovado	CIM Alto Minho	331 681,80	331 681,80
NORTE 2020	Alto Minho Natura 2020: Programa Integrado de Educação Ambiental para a Prevenção e Conservação da Natureza e da Biodiversidade	31/05/2016	Aprovado	CIM Alto Minho	217 974,45	217 974,45
NORTE 2020	COOLTVART - Programação Cultural em Rede	31/05/2016	Aprovado	CIM Alto Minho	381 890,40	381 890,40
NORTE 2020	Valorização Cultural e Turística do Caminho de Santiago - Caminho de Torres	31/03/2016	Aprovado	CIM Alto Minho	1 063 275,87	232 384,17
NORTE 2020	"Alto Minho Empreende" – promoção do empreendedorismo qualificado e criativo	29/02/2016	Aprovado	CIM Alto Minho	468 641,00	445 214,61
NORTE 2020	Exporta Alto Minho	29/02/2016	Aprovado	CIM Alto Minho	145 367,95	127 803,55
NORTE 2020	"Inova Alto Minho" - Qualificação e Inovação dos Sistemas Competitivos Territoriais do Alto Minho	29/02/2016	Aprovado	CIM Alto Minho	462 757,53	310 607,15
NORTE 2020	"Minho - Região Europeia da Gastronomia"	17/04/2016	Aprovado*	CIM Alto Minho	1 375 623,22	668 137,14
NORTE 2020	Mobilidade Urbana Sustentável Alto Minho 2020	29/07/2016	Aprovado*	CIM Alto Minho	424 934,99	424 934,99
NORTE 2020	VOID - Espaço de Intervenção Artística	30/09/2016	Em Apreciação	CIM Alto Minho	397 300,00	289 800,00
NORTE 2020	A Arte e o Sagrado	30/09/2016	Em Apreciação	Cooperativa Arvore	397 400,00	112 500,00
NORTE 2020	Alto Minho "Música & Património	28/09/2016	Em Apreciação	CIM Alto Minho	399 538,00	399 538,00
NORTE 2020	"BlueWays4you - Valorização e Promoção da Rede de Percursos Azuis do Alto Minho"	31/10/2016	Aprovado*	CIM Alto Minho	349 553,10	349 553,70
NORTE 2020	"GreenWays4you - Valorização e Promoção da Rede de Percursos Verdes do Alto Minho"	31/10/2016	Aprovado*	CIM Alto Minho	341 582,07	341 528,07
NORTE 2020	E-Gov Alto Minho 2020	28/10/2016	Candidatada	CIM Alto Minho	535 238,98	535 238,98
POSEUR	Protec Georisk: Alto Minho 2020	19/07/2016	Aprovada	CIM Alto Minho	951 936,60	951 936,60
POSEUR	Alto Minho adapPT Plano Intermunicipal de Adaptação às Alterações Climáticas do Alto Minho	21/10/2016	Aprovada	CIM Alto Minho	161 481,80	161 481,80
POCI	E-Biblio Alto Minho	29/07/2016	Audiência Prévia	CIM Alto Minho	1 777 444,98	455 641,80
POCI	Certificação dos Serviços	24/11/2016	Audiência Prévia	CIM Alto Minho	139 000,00	139 000,00
MAR 2020	Desenvolvimento Local de Base Comunitária - Ações Preparatórias	25/11/2016	Aprovada	CIM Alto Minho	25 000,00	25 000,00
Total...					12 606 006,79	9 160 231,26

* Candidaturas aprovadas em 2017, cuja comunicação foi efetuada durante o período de execução do presente relatório.



(iii.3) Projetos aprovados ou em fase de apreciação no âmbito do Programa INTERREG V-A Espanha-Portugal (POCTEP) 2014-2020 e Eures Transfronteiriço (apresentados 2016)

Programa	Projetos	Data da Submissão	Estado	Chefe de Fila	Valor Total da Candidatura	Valor CIM Alto Minho
INTERREG V A	GEMCAT - Generación de Empleo de Calidad Transfronterizo	22/01/2016	Aprovado*	Secretaría Xeral de Empleo de la Xunta de Galicia	1 376 190,00	205 310,00
INTERREG V A	ARIEM 122+ - Asistencia Recíproca Interregional en emergencias y riesgos transfronterizos	22/01/2016	Aprovado*	AXEGA - Agencia Galega de Emergencias	4 193 521,86	328 903,78
INTERREG V A	GEOARPAD - Patrimonio Cultural de la Eurorregión Galicia-Norte de Portugal: Valorización e Innovación	22/01/2016	Aprovado*	AMTEGA - Axenda para a Modernización Tecnolóxica	3 637 964,18	198 119,00
INTERREG V A	VISIT_RIO_MINHO Preservação e valorização do Rio Minho Transfronteiriço	22/01/2016	Aprovado*	CIM Alto Minho	2 000 000,00	66 666,67
INTERREG V A	ECODESTIN_3IN Destinos Naturales y Nauticos Accesibles, Inteligentes y Internacionales	22/01/2016	Aprovado*	AGANPLUS - Asociacion Galega de Actividades Nauticas	1 899 852,33	331 742,00
INTERREG V A	AQUAMUNDAM AquaMundam: Soluciones para la gestión integrada sostenible del agua en el espacio POCTEP	22/01/2016	Aprovado*	Fundación Instituto Tecnológico de Galicia	1 319 775,00	193 875,00
INTERREG V A	SMART MINHO - Estrategia de Cooperación Inteligente Rio Minho Transfronterizo	22/01/2016	Aprovado*	Deputación de Pontevedra	942 022,46	265 808,08
INTERREG V A	CTC Umlia-Lima-Cávado - Comunidade Territorial de Cooperação Umlia-Lima-Cávado	22/01/2016	Aprovado*	CIM Cávado	532 467,80	141 337,50
EaSI - EURES: Cross-border partnerships and support to cooperation on intra-EU mobility for EEA countries	Eures Transfronteiriço Norte Portugal Galicia 2016	29/06/2015	Fechado	Instituto de Empleo e Formación Profesional	259 171,45	10 215,86
EaSI - EURES: Cross-border partnerships and support to cooperation on intra-EU mobility for EEA countries	Eures Transfronteiriço Norte Portugal Galicia 2017	05/07/2016	Aprovado	Consellería de Economía, Empleo e Industria de la Xunta de Galicia	218 164,30	11 501,12
Total...					16 119 961,93	1 743 263,15

(iv.4) Projetos aprovados ou em fase de apreciação nos Programas Transnacionais (Apresentados 2016)

Programa	Projetos	Data da Submissão	Estado	Chefe de Fila	Valor Total da Candidatura	Valor CIM Alto Minho
INTERREG EUROPE	CultRinG - Cultural Routes as Investment for Growth and Jobs	13-05-2016	Aprovado	Region of Central Macedonia, Itália	1.150.900,00	180.000,00
INTERREG ESPAÇO ATLÂNTICO	CAPITEN - Cluster Atlântico para a Inovação Tecnológica e Económica no Setor Náutico	15-12-2016 (2ª Fase)	Candidatada (2ª fase)	Région Bretagne, França	3.000.000,00	180.653,84
Total...					4.150.900,00	360.653,84

Deste modo, o início do ano de 2016 foi marcado, no essencial, por um esforço significativo na apresentação de propostas de candidaturas enquadradas na Estratégia “Alto Minho 2020”, tendo-se verificado, sobretudo no último trimestre, a aprovação de um assinalável conjunto de projetos no âmbito do “Portugal 2020” e de instrumentos de financiamento da cooperação territorial, às candidaturas em que a CIM Alto Minho se apresenta como entidade Chefe de Fila e/ou Entidade Beneficiária, cuja execução, em larga medida, começará naturalmente a ser operacionalizada em 2017.

1.1.2.4 Outros

As outras receitas, que têm um valor residual, resultaram essencialmente dos serviços prestados pelo Canil Intermunicipal, do serviço de aluguer de espaços e da remuneração das entidades fornecedoras da Central de Compras da CIM Alto Minho pelos serviços de gestão e supervisão.



1.2 - Despesas

Ao longo da gerência de 2016, as despesas foram as seguintes:

Unidade: Euros

Descrição	31/12/2012	31/12/2013	31/12/2014	31/12/2015	31/12/2016	Var %	%
Despesas Correntes	1 649 712,49	1 661 359,84	1 991 206,88	2 680 204,72	1 227 055,76	-54,22%	97,46%
Despesas de Capital	472 827,04	241 577,54	100 154,56	263 544,90	32 001,04	-87,86%	2,54%
Total	2 122 539,53	1 902 937,38	2 091 361,44	2 943 749,62	1 259 056,80	-57,23%	100,00%

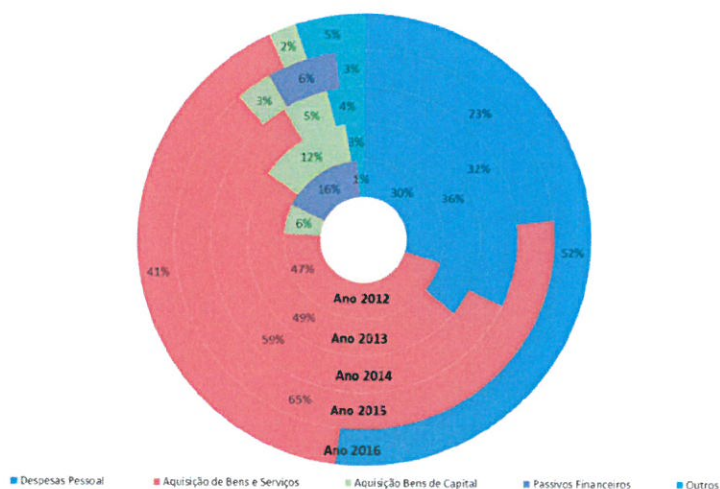
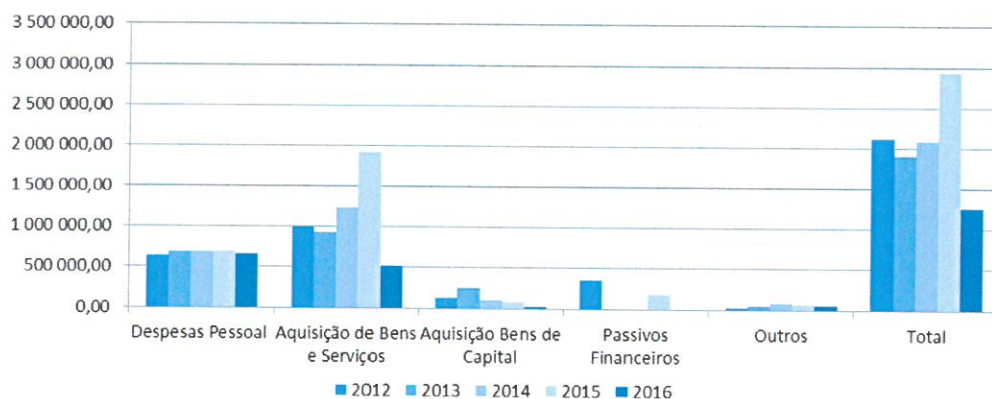
Class. Económica	Descrição	Dotação Corrigida	Compromissos Assumidos	Despesa Paga	Compromissos por Pagar	Grau de Execução
	Correntes					
01	Despesas Pessoal	697.025,92	652.283,72	652.283,72	0,00	93,58%
02	Aquisição de Bens e Serviços	2.025.447,60	595.829,80	518.878,21	76.951,59	25,62%
	Outras despesas correntes	80.391,00	62.189,63	55.893,83	6.295,80	69,53%
		2.802.864,52	1.310.303,15	1.227.055,76	83.247,39	43,78%
	Juros e Outros Encargos					
07	Aquisições de Bens de Capital	304.566,52	24.621,04	24.621,04	0,00	8,08%
10	Passivos Financeiros	94.300,00			0,00	0,00%
	Outras despesas Capital	10.016,00	7.380,00	7.380,00	0,00	73,68%
	Total Despesas Capital	408.882,52	32.001,04	32.001,04	0,00	7,83%
	Total	3.211.747,04	1.342.304,19	1.259.056,80	83.247,39	39,20%

Tal como sucedeu na receita - e pelos mesmos motivos, ou seja, a transição de ciclo de programação comunitária, associada à conclusão obrigatória do QREN em 31 de dezembro de 2015 e ao arranque tardio das aprovações efetivas do "Portugal 2020", assistiu-se a uma redução da execução de despesa no ano de 2016. Pelo facto da despesa ser essencialmente resultado das atividades de projetos de carácter imaterial, estas respeitam por norma um carácter preponderante. As despesas correntes representam 97,46% do orçamento, sendo as despesas de Capital praticamente de valor residual (ver ponto 2.2.1 Ativo Imobilizado). Deste modo, o Grau de Execução do Orçamento da despesa foi de 40%, pelos motivos já explanados ao nível da execução do Orçamento da Receita, ou seja: (i) pela imprevisibilidade do arranque efetivo Portugal 2020, dos Programas Transfronteiriços INTERREG V A e dos Programas Transnacionais, associada aos sucessivos atrasos que se verificaram na aprovação dos projetos e abertura dos avisos para apresentação de candidaturas, e (ii) pela necessidade, na generalidade dos casos, de assegurar a devida inscrição da Operação individual no Plano e Orçamento, pelo montante global da operação, condição para a assinatura dos termos de aceitação com a Entidade Gestora, em caso de aprovação das mesmas.

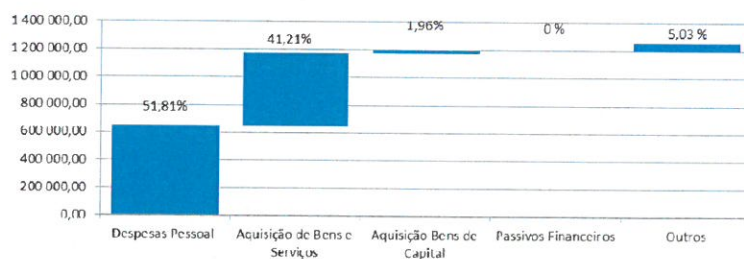


1.2.1- Evolução da Despesa

Despesa CIM Alto Minho - 2012/2016



1.2.2 Caracterização da Despesa





Nas despesas correntes, salientamos:

1.2.2.1 - Despesas de Pessoal

Como referido em relatórios anteriores, a estrutura de pessoal resulta, basicamente, da manutenção pela CIM Alto Minho das estruturas do ex-GAT e das estruturas das Associações de Municípios, bem como do esforço de racionalização desta estrutura, que tem vindo a ser efetuado ao longo da atividade da CIM Alto Minho. Com a estabilização dos Quadros de Pessoal, as breves oscilações nesta rubrica em 2016 advêm essencialmente: (i) da diminuição da remuneração da categoria de Técnico Superior por licença de maternidade; (ii) uma licença sem Vencimento de Assistente Operacional; (iii) da transição de um Técnico Superior em Mobilidade Interna para a Câmara Municipal de Valença, (iv) de alterações remuneratórias na sequência da publicação da Lei n.º 2/2004 de 15 de Janeiro que aprova o estatuto do pessoal dirigente dos serviços e organismos da administração central, regional e local do Estado; (v) da extinção da redução remuneratória na Administração Pública em 2016, nos termos previstos na Lei n.º 159-A/2015 de 30 de dezembro.

Na sequência da Mobilidade Interna do Técnico Superior, acima referida, para a Câmara Municipal de Valença, foi aberto Aviso para procedimento concursal comum para a celebração de contrato de trabalho em funções públicas a termo resolutivo incerto (m/f), para tarefas similares (Área da Economia/ Gestão) para o período da mobilidade.

Apesar de em termos absolutos as despesas de pessoal, pelos motivos acima referidos, terem um ligeiro decréscimo, a sua percentagem na estrutura de custos da CIM Alto Minho, sobe para os 52% (em 2015 representaram 23%), fruto da referida redução da atividade da CIM Alto Minho em termos orçamentais.

1.2.2.2 - Aquisição de bens e serviços

Neste âmbito, além da manutenção geral dos serviços, destacam-se os trabalhos para implementação de projetos com cofinanciamento comunitário. Estes projetos, como já referimos, sofreram uma elevada redução, decorrente quer do encerramento do QREN em 2015, quer do arranque tardio do novo ciclo de programação comunitário 2014-2020, situação que justifica uma diminuição de 74% em aquisições de serviços, passando estas a representar 41% na estrutura da despesa da CIM Alto Minho. Deste modo e para além dos serviços inerentes ao normal funcionamento da CIM Alto Minho, salienta-se, nomeadamente:

- (i) o desenvolvimento das candidaturas “Plano de Ação de Mobilidade Urbana Sustentável – PAMUS Alto Minho 2020” e “GESVESPA - Estratégias de gestão sustentável da vespa velutina”;
- (ii) o arranque efetivo (com execução financeira) das candidaturas: (ii.a) “Assistência Técnica do PDCT do Alto Minho 2016”; (ii.b) “Alto Minho 4D – Viagem no tempo”; (ii.c) “REWILDING_ALTOMINHO_LANDSCAPES: Novos Espaços de conservação e proteção da natureza e de turismo sustentável no Alto Minho”; (ii.d) “COOLTIV’ART - Programação Cultural em Rede”; (ii.e) “Alto Minho Empreende” – promoção do empreendedorismo qualificado e criativo”; (ii.f) “Exporta Alto Minho”; (ii.g) “Inova Alto Minho” - Qualificação e Inovação dos Sistemas Competitivos Territoriais do Alto Minho”; (ii.h) “Protec|Georisk: Alto Minho 2020”; (ii.i) “Desenvolvimento Local de Base Comunitária – Ações Preparatórias”; (ii.j) Eures Transfronteiriço Norte Portugal Galicia 2016;
- (iii) a realização de serviços relativos: (iii.a) à participação na “Bolsa de Turismo de Lisboa”; (iii.b) serviços de “Clipping para as notícias do Alto Minho”; (iii.c) “Gestão de Riscos à Escala da Paisagem do Alto Minho”; (iii.d) “Elaboração de Estudo Económico-Financeiro para a definição de modelo para a gestão intermunicipal da Água e do saneamento em baixa no Alto Minho”.



1.2.2.3 - Aquisições de Bens de Capital

As despesas de capital em 2016, são basicamente resultante: (i) de obras de adaptação efetuadas no edifício em Valença; (ii) aquisição de equipamento informático, (computador portátil e Software ArcGis); (iii) Equipamento Administrativo; (iv) Aquisição de equipamento de frio no Canil Intermunicipal. (ver ponto 2.2.1 Ativo Imobilizado).

1.2.2.3.4 - Passivos Financeiros

Não foi contratado qualquer empréstimo no ano de 2016.

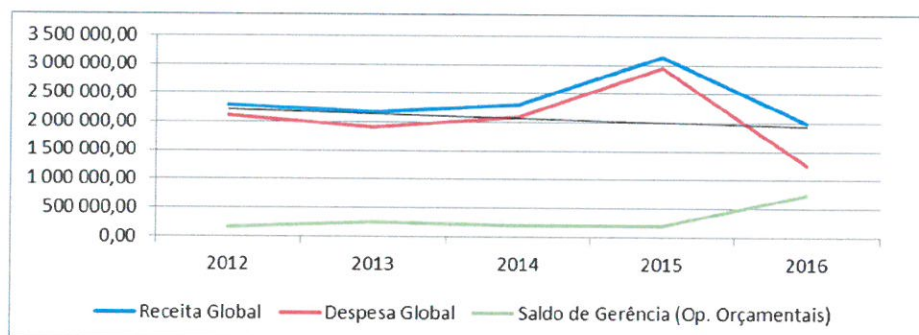
1.2.2.5 - Outros

As restantes rubricas são de valor residual e abordadas nos mapas próprios.

Assim, teremos, em resumo:

Unidade: Euros

Descrição	31/12/2012	31/12/2013	31/12/2014	31/12/2015	31/12/2016	Var %
Receita Global	2 285 194,47	2 161 346,65	2 298 228,63	3 145 058,65	1 997 879,20	-36,48%
Despesa Global	2 122 539,53	1 902 937,38	2 091 361,44	2 943 749,62	1 259 056,80	-57,23%
Saldo de Gerência (Op. Orçamentais)	162 654,94	258 409,27	206 867,19	201 309,03	738 822,40	267,01%



Ao longo da atividade da CIM Alto Minho tem existido por norma superávits de exploração, onde o ano de 2016 não foi exceção. Para a formação deste resultado contou sobretudo: (i) o pagamento integral das despesas relativas a projetos cofinanciados no âmbito do QREN encerrados física e financeiramente a 31 de Dezembro de 2015, cujo ressarcimento das comparticipações comunitárias só se veio a efetuar por parte das autoridades de Gestão em 2016, (ii) a um arranque tardio do novo período de programação 2014-2020, limitando o volume de atividade associada ao desenvolvimento de projetos cofinanciados, (iii) comparticipação autoridade de transportes, cuja receita ascendeu a 139.693 euros no presente ano. Temos, desta forma, que, a redução na receita arrecadada em 36% relativamente ao ano transato é inferior à diminuição da despesa efetiva de 57%, gerando um superavit de 537.513,37 euros e um crescimento dos saldos de gerência (Operações Orçamentais) de 267%.



2. ANÁLISE DA SITUAÇÃO ECONÓMICA E FINANCEIRA

A presente análise económica e financeira sintetiza os resultados obtidos pela CIM Alto Minho, bem como a sua situação patrimonial e financeira em 31 de dezembro de 2016.

2.1 - Demonstração de resultados

As contas relativas ao exercício económico de 2016 foram encerradas, tendo sido apurado um resultado líquido positivo de 112.239,80 euros. Para este valor contribuiu um montante global de custos de 1.389.902,54 euros e um montante global de proveitos de 1.502.142,34 euros.

O Resultado Líquido é formado pelas seguintes componentes:

Unidade: Euros

Designação	31/12/2012	31/12/2013	31/12/2014	31/12/2015	31/12/2016	Var %
Resultados Operacionais	189 442,87	133 386,80	63 333,43	16 961,47	-23 945,76	-241,18%
Resultados Financeiros	-13 285,13	-29 004,54	-1 801,36	-1 589,53	-916,05	-42,37%
Resultados Correntes	176 157,74	104 382,26	61 532,07	15 371,94	-24 861,81	-261,74%
Resultados Extraordinários	100 197,61	109 758,90	110 264,58	197 292,35	137 101,61	-30,51%
Resultado Líquido do Exercício	276 355,35	214 141,16	171 796,65	212 664,29	112 239,80	-47,22%

2.1.1 Resultados Operacionais

Unidade: Euros

Designação	31-12-2012	31-12-2013	31-12-2014	31-12-2015	31-12-2016	Var %	%
Custos Operacionais							
Fornecimentos e Serviços Externos	979.731,15	955.963,86	1.407.274,86	1.624.736,62	526.659,55	-67,58%	38,06%
Custos com o Pessoal	631.156,11	666.098,60	764.147,31	740.354,18	701.059,75	-5,31%	50,66%
Transferências e Sub. Correntes Concedidos	4.225,00	4.818,94	13.603,75	39.838,38	6.800,00	-82,93%	0,49%
Amortizações	119.404,18	129.411,42	135.010,63	139.655,10	149.203,56	6,84%	10,78%
Outros Custos e Perdas Operacionais							
Total dos Custos Operacionais	1.734.516,44	1.756.292,82	2.320.036,55	2.544.584,28	1.383.722,86	-46%	100,00%
Proveitos Operacionais							
Vendas e Prestação de Serviços	48.391,26	48.801,54	59.754,91	64.698,96	70.369,58	8,76%	5,18%
Proveitos Suplementares					4.036,22		0,30%
Transferências e Subsídios Obtidos	1.869.765,34	1.827.967,72	2.322.633,90	2.488.401,99	1.284.717,20	-48,37%	94,48%
Outros Proveitos e Ganhos Operacionais	5.802,71	12.910,36	981,17	8.444,80	654,10	-92,25%	0,05%
Total de Proveitos Operacionais	1.923.959,31	1.889.679,62	2.383.369,98	2.561.545,75	1.359.777,10	-46,92%	100,00%
Resultados Operacionais	189.442,87	133.386,80	63.333,43	16.961,47	-23.945,76	-241,18%	

Ao nível dos Proveitos Operacionais, estes são constituídos, basicamente, por transferências, que têm origem no Orçamento de Estado, nos Municípios e nos Fundos Comunitários, representando 94,48% dos recursos da CIM Alto Minho. Regista-se uma redução deste valor em 48,37 %, pela circunstância de grande parte dos projetos, como referido anteriormente, terem sido aprovados, em larga medida, no último trimestre de 2016, começando a sua operacionalização a ter expressão, no essencial, em 2017 e 2018.



No que concerne aos Custos Operacionais, destacam-se os Custos com o Pessoal e o Fornecimentos e Serviços Externos, pelo peso que representam na estrutura de custos da CIM Alto Minho. Estes custos derivam da própria natureza da atividade que a entidade desenvolve, associada a trabalhos de Assistência Técnica a Programas Comunitários, bem como da natureza imaterial dos projetos que implementa. Os valores da rubrica de pessoal descem ligeiramente relativamente aos montantes de 2015 (1.2.2.1 -Despesas de Pessoal). Assistimos também a uma acentuada redução nos Fornecimentos e Serviços Externos (68%), pelos motivos já referidos de transição de Quadros Comunitários de Apoio (1.2.2.2 - Aquisição de bens e serviços)

Deste modo, a redução dos Resultados Operacionais resulta basicamente da menor capacidade de financiamento do Pessoal Técnico e Despesas de Funcionamento da CIM Alto Minho durante o ano de 2016, decorrente, nomeadamente:

- (i) do encerramento de candidaturas do período de programação 2007-2015 que permitiam a sua afetação;
- (ii) do arranque tardio do novo ciclo de programação 2014-2020, permitindo que apenas tenha sido possível até ao momento a afetação de despesas de pessoal ao "Assistência Técnica do PDCT do Alto Minho 2016" e "Desenvolvimento Local de Base Comunitária – Ações Preparatórias";
- (iii) da limitação introduzida pela não elegibilidade das *"remunerações dos trabalhadores da Administração Pública, cuja relação jurídica de emprego com o Beneficiário (Entidade Empregadora) seja o do contrato de trabalho em funções públicas por tempo indeterminado nos termos do disposto da Lei Geral do Trabalho em Funções Públicas (anexa à Lei nº 35/2014, de 20 de junho)."* nos termos da NORMA DE GESTÃO N.º 1/NORTE2020/2015, sobre as regras de elegibilidade de despesas [Operações públicas | FEDER] maio de 2016. Trata-se, assim, de uma norma do PO Norte 2020 que é penalizadora para as entidades públicas da Região do Norte (uma vez que este entendimento apenas é considerado ao nível nacional pelo PO NORTE 2020), tendo-se já procurado sensibilizar as diversas entidades nacionais no sentido de se ultrapassar esta situação.

Em termos futuros, espera-se que seja possível reforçar o cofinanciamento comunitário da Estrutura técnica e despesas de funcionamento, nomeadamente: (i) pela afetação das Estruturas Técnicas em candidaturas à Assistência Técnica nos programas em que a CIM Alto Minho é Organismo Intermédio; (ii) à aprovação de projetos de cooperação territorial (transfronteiriços, INTERREG VA, e Transnacionais), que permitem a elegibilidade das Estrutura Técnica afetas aos projetos; (iii) pela alteração da regra do PO NORTE 2020 relativa à não elegibilidade das remunerações dos trabalhadores da Administração Pública, cuja relação jurídica de emprego com o Beneficiário (Entidade Empregadora) seja o do contrato de trabalho em funções públicas por tempo indeterminado.



2.1.2 Resultados Financeiros

Os resultados financeiros resultam de: (i) um leasing realizado pela CIM do Alto Minho para viatura para os serviços (realizado em finais de 2013) com término em 2017; (ii) de serviços bancários.

Unidade: Euros

Designação	31/12/2012	31/12/2013	31/12/2014	31/12/2015	31/12/2016	Var %	%
Custos Financeiros							
Juros Suportados	8 552,10	272,22	697,97	843,28	245,74	-70,86%	26,83%
Outros Custos e Perdas Financeiras	4 733,03	28 732,32	1 103,39	746,25	670,31	-10,18%	73,17%
Total de Custos Financeiros	13 285,13	29 004,54	1 801,36	1 589,53	916,05	-42,37%	100,00%
Proveitos Financeiros							
Juros Obtidos	0,00	0,00	0,00	0,00	0,00	0,00%	0,00%
Total de Proveitos Financeiros	0,00	0,00	0,00	0,00	0,00	0,00	
Resultados Financeiros	-13 285,13	-29 004,54	-1 801,36	-1 589,53	-916,05	-42,37%	

2.1.3 Resultados Extraordinários

Os resultados extraordinários são basicamente constituídos por: (i) Outros proveitos e ganhos extraordinários: resultam das transferências efetuadas a partir da conta 2745 "Subsídios ao Investimento", com base sistemática, à medida que são contabilizadas as amortizações dos elementos imobilizados a que respeitam, sendo de salientar o facto da generalidade do imobilizado ter sido adquirido com recurso a financiamento comunitário ou dos Municípios, para um fim específico; (ii) Correções relativas a anos anteriores (proveitos e ganhos), que decorrem sobretudo de verbas relativas de cofinanciamento comunitário, resultado da inscrição de proveitos no ano relativos a despesas cofinanciadas de anos anteriores, essencialmente pelo facto dos projetos estarem dependentes de aprovação ou reprogramação.

Atendendo a que a generalidade do imobilizado é financiado, as amortizações são registadas em Custos Operacionais, o valor relativo à contabilização dos subsídios são resultados extraordinários, razão pela qual os Resultados Extraordinários assumem-este valor.

Unidade: Euros

Designação	31/12/2012	31/12/2013	31/12/2014	31/12/2015	31/12/2016	Var %	%
Custos Extraordinários							
Transferências de Capital Concedidas							
Multas e Penalidades		250,00	402,20				
Correções relativas a Anos Anteriores	7 294,79		-0,01	39 996,50	5 263,63	-86,84%	100,00%
Outros Custos e Perdas Extraordinárias		1 413,95	795,00				
Total dos Custos Extraordinários	7 294,79	1 663,95	1 197,19	39 996,50	5 263,63	-86,84%	100,00%
Proveitos Extraordinários							
Correções Relativas a Anos Anteriores				121 699,66	17 010,83	-86,02%	11,95%
Outros Proveitos e Ganhos Extraordinários	107 492,40	111 422,85	111 461,77	115 589,19	125 354,41	8,45%	88,05%
Total dos Custos Extraordinários	107 492,40	111 422,85	111 461,77	237 288,85	142 365,24	0,00%	100,00%
Resultados Extraordinários	100 197,61	109 758,90	110 264,58	197 292,35	137 101,61	-30,51%	



2.2 Conta 27 Acréscimos e diferimentos

Cod. Conta	Designação	31.12.2015		31.12.2016	
		Débito	Crédito	Débito	Crédito
27	ACRÉSCIMOS E DIFERIMENTOS		542.574,21		103.367,33
27.1	Acréscimos de proveitos	136.786,49		256.029,59	
27.1.8	Férias e Sub.Férias	47.258,77		34.111,09	
27.1.9	Outros acréscimos de proveitos	89.527,72		221.918,50	
27.2	Custos Diferidos	3.939,59		0,00	
27.2.9	Outros Custos Diferidos	3.939,59			
27.3	Acréscimos de custo		87.863,94		103.126,31
27.3.2	Remunerações a liquidar		84.852,03		86.183,96
27.3.9	Outros acréscimos de custos		3.011,91		16.942,35
27.4	Proveitos diferidos		595.436,35		256.270,61
27.4.5	Subsídios para investimentos		235.495,46		126.520,67
27.4.7.1	Adiantamentos Fundos Comunitários		359.940,89		129.749,94

Considerando o princípio da especialização, registam-se na conta 27 «Acréscimos e diferimentos» os custos e os proveitos no exercício a que respeitam independentemente do seu recebimento e pagamento efetivo. Nestes termos, apresenta-se:

(i) Na conta 271 «Acréscimos de proveitos». – Esta conta serve de contrapartida aos proveitos a reconhecer no próprio exercício, ainda que não tenham documentação vinculativa, cuja receita só venha a obter-se em exercício(s) posterior(es), nomeadamente: (i) a previsão do cofinanciamento relativo aos custos com as Férias e Subsídios de Férias que são um custo do ano anterior ao da sua disponibilização efetiva. Estes valores tiveram em conta uma perspetiva conservadora, tendo-se atendido ao cofinanciamento dos salários para os quais já exista certeza do cofinanciamento, (ii) os proveitos relativos ao exercício de 2016 de participações comunitárias e municipais apurados após 31 de Dezembro de 2016, que representam 219 mil euros; (iii) à remuneração das entidades fornecedoras da Central de Compras da CIM Alto Minho, pelos serviços de gestão e supervisão, cujos serviços respeitam a 2016, mas que apenas foram emitidas em 2017 (cerca de 3 mil euros). Importa, a este respeito, realçar que em 2016 começou a ser dado integral cumprimento quanto ao registo, nesta conta, dos pedidos de pagamento submetidos no ano seguinte, mas cuja despesa se encontra efetuada no presente ano. Recordamos que, até então, o registo era efetuado maioritariamente na rubrica de “outros devedores”, o que, embora facilitando a leitura dos mapas financeiros (percebia-se quem era a entidade “devedora”), não era rigoroso do ponto de vista contabilístico. Dessa alteração resulta, igualmente, o aumento do saldo da rubrica.

(ii) Na conta 273 «Acréscimos de Custos» - Compreende os custos que devem ser reconhecidos nos exercícios seguintes, desde logo: (i) as remunerações (e respetivos encargos) devidas por motivo de férias cujo processamento e pagamento ocorram no ano seguinte; e (ii) despesas que dizem respeito ao exercício de 2016, mas que em 31 de Dezembro ainda não tinham chegado à CIM Alto Minho.

(iii) Na conta 274 «Proveitos Diferidos» - Incluem-se nesta conta os (i) subsídios/transferências para investimento associados aos ativos, que deverão ser movimentados numa base sistemática para a conta 7983 «Proveitos e ganhos extraordinários - Outros proveitos e ganhos extraordinários - Transferências de capital», à medida que forem contabilizadas as amortizações do imobilizado a que respeitam; (ii) os adiantamentos de verbas de fundos comunitários.



3.1 Situação Financeira e Patrimonial

3.1.1 Ativo Imobilizado

Unidade: Euro

Designação	31/12/2012	31/12/2013	31/12/2014	31/12/2015	31/12/2016	Var %
Imobilizado Bruto	928 977,00	1 134 385,76	1 200 185,71	1 314 086,72	1 333 981,85	1,51%
Amortizações Acumuladas	439 034,66	715 394,55	850 225,18	989 880,28	1 139 083,84	15,07%
Imobilizado Líquido	489 942,34	418 991,21	349 960,53	324 206,44	194 898,01	-39,88%

O Imobilizado da CIM Alto Minho compreende, funcionalmente, o: (i) Apetrechamento Geral dos Serviços incluindo adaptação e edifícios; (ii) Canil Intermunicipal. No que diz respeito ao Apetrechamento Geral dos Serviços, este é, no essencial, constituído para as necessidades básicas de funcionamento dos serviços e assume, no ano de 2016, um valor líquido pouco significativo. Os acréscimos de imobilizado no ano de 2016, no montante de 19 mil euros, são basicamente relativos a: (i) de obras de adaptação efetuadas no edifício em Valença; (ii) aquisição de equipamento informático, (computador portátil e Software ArcGis); (iii) Equipamento Administrativo; (iv) aquisição de equipamento de frio do Canil Intermunicipal.

3.1.2 Evolução da Dívida a Terceiros

Unidade: Euros

Designação	31-12-2012	31-12-2013	31-12-2014	31-12-2015	31-12-2016	Var %	%
Dívida de Médio e Longo Prazo							
Empréstimos Bancários							
Fornecedores MLP	2.104,44	16.852,80	12.554,08	8.034,30		-100,00%	0,00%
Dívida de Curtos Prazo							
Empréstimos Bancários							
Fornecedores c/c	176.511,99	181.807,82	125.687,92	20.739,59	9.346,66	-54,93%	18,80%
Fornecedores faturas em recepção e conferência			201.197,03	10.225,05	6.101,52	-40,33%	12,27%
Fornecedores Imobi. c/c	216.103,88				3.308,39		6,66%
Estado e Outros entes Públicos	14.808,50	25.864,34	34.336,26	26.252,74	30.953,39	17,91%	62,27%
Administração Autárquica			10.000,00	136.493,23		-100,00%	0,00%
Outros Credores	14.575,26	7.657,20	7.765,08				0,00%
Garantias e Cauções							0,00%
Total	424.104,07	232.182,16	391.540,37	201.744,91	49.709,96	-75,36%	100,00%

As dívidas a MLP que respeitavam a uma operação de Leasing de viatura para os serviços técnicos da CIM Alto Minho, são inexistentes em 2016, considerando que o referido leasing termina em 2017, passando assim a ser considerado dívida de Curto Prazo.

Por seu lado, as dívidas a terceiros reduzem 75%, não existindo pagamentos em atraso (*Pagamentos em atraso» as contas a pagar que permaneçam nessa situação mais de 90 dias posteriormente à data de vencimento acordada ou especificada na fatura, contrato, ou documentos equivalentes - Lei n.º 8/2012 de 21 de fevereiro que "aprova as regras aplicáveis à assunção de compromissos e aos pagamentos em atraso das entidades públicas"*).



3.1.3 Evolução da Dívida de Terceiros

Unidade: Euros

Designação	31/12/2012	31/12/2013	31/12/2014	31/12/2015	31/12/2016	Var %	%
Dívida de Curto Prazo							
Clientes C/ Corrente	18 453,32	15 319,05	5 837,22	28 110,98	11 125,93	-60,42%	1,71%
Administração Autárquica	600 354,40	352 890,16	522 192,00	526 372,35	547 540,84	4,02%	84,15%
Outros Devedores	259 408,90	411 197,68	741 881,55	845 953,02	92 009,47	-89,12%	14,14%
Total	878 216,62	779 406,89	1 269 910,77	1 400 436,35	650 676,24	-53,54%	100,00%

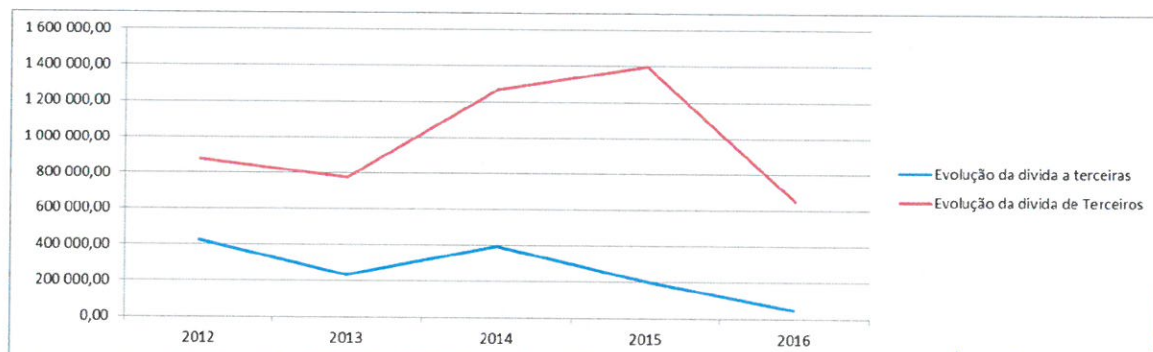
Grosso modo, estas dívidas respeitam a: (i) pedidos de reembolso para cofinanciamento nas Autoridades de Gestão; (ii) transferências a efetuar pelos Municípios. Os montantes inscritos em Clientes Conta Correntes, decorrem, basicamente, da prestação de serviços do Canil Intermunicipal ao Município de Barcelos e do aluguer de espaço à Associação dos Produtores Florestais do Alto Minho.

Salienta-se a este título: (i) ligeiro aumento dos créditos dos municípios em 4,02%, resultado sobretudo das faturas emitidas no final do ano relativas a despesa não comparticipada e ao exercício de competência de autoridades de transportes (não fosse tal facto este valor tinha diminuído); (ii) redução dos "Outros Devedores" em 89% resultado do Encerramento do período de programação 2007-2013 e a um arranque tardio do novo período de programação, bem como da alteração de critério explicada no ponto 3 anterior (iii) Diminuição dos créditos de Cliente C/corrente que, em termos percentuais, tem um fator muito diminuto, sendo essencialmente relativos às prestações de serviços com o Município de Barcelos; (iv) a inclusão das remunerações das entidades fornecedoras da Central de Compras da CIM Alto Minho, pelos serviços de gestão e supervisão.

3.1.4 Saldo global das dívidas de e para terceiros

Em conformidade com quadro abaixo resulta: (i) redução das dívidas de terceiros em 54%; (ii) redução das dívidas perante terceiros em 75%.

Designação	31/12/2012	31/12/2013	31/12/2014	31/12/2015	31/12/2016	Var %
Evolução da dívida a terceiros	424 104,07	232 182,16	391 540,37	201 744,91	49 709,96	-75,36%
Evolução da dívida de Terceiros	878 216,62	779 406,89	1 269 910,77	1 400 436,35	650 676,24	-53,54%





4. INDICADORES DE GESTÃO

Rátios	2012	2013	2014	2015	2016
Autonomia Financeira (Fundos Próprios/ Activo Total)	0,32	0,58	0,53	0,60	0,78
Liquidez Geral (Exis. + Disp + Dívidas c/p/ Passivo c/p)	2,49	4,89	3,93	9,04	28,21

De forma geral, verifica-se a sustentabilidade dos indicadores da entidade, quer em Autonomia Financeira, quer em Liquidez Geral. A Autonomia Financeira representa a parcela do ativo realizado com recursos próprios (é, normalmente, aceite que este valor se deva situar acima de 0,33). De referir que o imobilizado foi essencialmente financiado com recursos externos através de cofinanciamento comunitário ou municípios, o que implica a manutenção no passivo da conta de Subsídios de Investimento dos valores a imputar futuramente a proveitos, prejudicando desta forma o rácio de Autonomia Financeira. Contudo, uma vez que tal Passivo não representa uma saída de fundos no futuro, considera-se que a CIM Alto Minho goza de boa Autonomia Financeira. Por fim, de referir que a Liquidez Geral tem melhorado de forma consistente, sendo de valor superior a 1 e encontrando-se, portanto, as dívidas de curto prazo da Comunidade totalmente cobertas por recursos de curto prazo.

5. PROPOSTA DE APLICAÇÃO DE RESULTADOS

Nos termos do ponto 2.7.3, do Decreto-lei nº 54-A/99, de 22 de Fevereiro, quando houver saldo positivo na conta 59 "Resultados Transitados", o seu montante pode ser repartido da seguinte forma:

- Reforço do Património;
- Constituição ou reforço de reservas.

Refira-se, ainda, que é obrigatório o reforço do património até que o valor contabilístico da conta 51 "Património" corresponda a 20% do ativo líquido, bem como das "Reservas Legais", no valor mínimo de 5% dos resultados Líquidos.

Assim, propõe-se que o Resultado Líquido do Exercício seja aplicado da seguinte forma:

Resultados Líquidos	2012	2013	2014	2015	2016
Fundos Próprios (95%)	262.537,58	203.434,10	163.206,82	202.031,08	106.627,81
Reservas (5%)	13.817,77	10.707,06	8.589,83	10.633,21	5.611,99
Resultados Líquidos	276.355,35	214.141,16	171.796,65	212.664,29	112.239,80



cim alto minho
comunidade intermunicipal do alto minho

Rua Bernardo Abrunhosa, n.º 105
4900-309 Viana do Castelo

Tel. +351 258 800 200
Fax. +351 258 800 220

e-mail: geral@cim-alto-minho.pt
www.cim-alto-minho.pt

[Handwritten signature]

[Handwritten signature]

CONTAS

[Handwritten signature]



cim alto minho
comunidade intermunicipal do alto minho

Rua Bernardo Abrunhosa, n.º 105
4900-309 Viana do Castelo

Tel. +351 258 800 200
Fax. +351 258 800 220

e-mail: geral@cim-altominho.pt
www.cim-altominho.pt

BALANÇO

CÓDIGO DAS CONTAS	ACTIVO	EXERCÍCIOS			
		N			N-1
		AB	A/P	AL	AL
	Imobilizado:				
	Bens de domínio público				
451	Terrenos e Recursos Naturais				
452	Edifícios				
453	Outras construções e infra-estruturas				
455	Bens do património histórico, artístico e cultural				
459	Outros bens de domínio público				
445	Imobilizações em curso				
446	Adiantamentos por conta de bens de domínio público				
	Imobilizações incorpóreas				
431	Despesas de instalação				
432	Despesas de investigação e de desenvolvimento				
433	Propriedade industrial e outros direitos				
443	Imobilizações em curso				
449	Adiantamentos por conta de imobilizações incorpóreas				
	Imobilizações corpóreas				
421	Terrenos e recursos naturais				
422	Edifícios e outras construções	82.582,37	21.780,69	60.801,68	52.802,54
423	Equipamento básico	1.011.833,05	919.885,71	91.947,34	212.965,75
424	Equipamento de transporte	196.090,96	157.719,59	38.371,37	51.221,07
425	Ferramentas e utensílios	7.246,66	6.898,00	348,66	507,11
426	Equipamento administrativo	36.228,81	32.799,85	3.428,96	6.709,97
427	Taras e vasilhame				
429	Outras imobilizações corpóreas				
442	Imobilizações em curso				
448	Adiantamento por conta de imobilizações corpóreas				
		1.333.961,85	1.139.083,84	194.898,01	324.206,44
	Investimentos financeiros				
411	Partes de capital				
412	Obrigações e títulos de participação				
414	Investimentos em imóveis				
415	Outras aplicações financeiras				
441	Imobilizações em curso				
447	Adiantamentos por conta de investimentos financeiros				
	Circulante:				
	Existências:				
36	Matérias Primas, subsidiárias e de consumo				
35	Produtos e trabalhos em curso				
34	Subprodutos, desperdícios, resíduos e refugos				
33	Produtos acabados e intermédios				
32	Mercadorias				
37	Adiantamentos por conta de compras				
	Dividas de terceiros - Medio e longo prazo: (a)				
	Dividas de terceiros - Curto prazo:				
28	Empréstimos concedidos				
211	Clientes c/c	11.125,93		11.125,93	28.110,98
212	Contribuintes c/c				
213	Utentes c/c				
218	Clientes, contribuintes e utentes de cobrança duvidosa				
251	Devedores pela execução do orçamento				
229	Adiantamentos a fornecedores				
2619	Adiantamentos a fornecedores de imobilizado				
24	Estado e outros entes públicos				
264	Administração autárquica	547.540,84		547.540,84	526.372,35
262+263+267+268	Outros devedores	92.009,47		92.009,47	845.953,02
		650.676,24		650.676,24	1.400.436,35
	Títulos negociáveis:				
151	Ações				
152	Obrigações e títulos de participação				
153	Títulos de dívida pública				
159	Outros títulos				
18	Outras aplicações de tesouraria				
	Depósitos em instituições financeiras e Caixa:				
12	Depósitos em instituições financeiras	751.425,09		751.425,09	351.358,68
11	Caixa				
		751.425,09		751.425,09	351.358,68
	Acréscimos e diferimentos:				
271	Acréscimos de proveitos	256.029,59		256.029,59	136.786,49
272	Custos diferidos				3.939,59
		256.029,59		256.029,59	140.726,08
	Total Amortizações		1.139.083,84		
	Total Provisões				
	Total do Ativo	2.992.112,77	1.139.083,84	1.853.028,93	2.216.727,55

(a) A desenvolver, segundo as rubricas existentes no "Curto Prazo" atendendo às previsões de cobrança ou exigibilidade da dívida ou de parte dela, a mais de um ano.

Conselho Intermunicipal
Em 11 de Maio de 2017

Assembleia Intermunicipal
Em 21 de Maio de 2017

CÓDIGO DAS CONTAS	FUNDOS PRÓPRIOS E PASSIVO	EXERCÍCIOS	
		N	N-1
	Fundos próprios:		
51	Património	1.044.121,32	842.090,24
55	Ajustamento de partes de capital em empresas		
56	Reservas de reavaliação		
	Reservas:		
571	Reservas legais	54.953,75	44.320,54
572	Reservas estatutárias		
573	Reservas contratuais		
574	Reservas livres		
575	Subsídios		
576	Doações		
577	Reservas decorrentes de transferências de ativos		
59	Resultados transitados	232.607,28	232.607,28
88	Resultado líquido em exercício	112.239,80	212.664,29
		1.443.922,15	1.331.682,35
	Passivo:		
292	Provisões para riscos e encargos		
	Dívidas a terceiros - Médio e longo prazos (a)		
2312	Empréstimos de médio e longo prazo		
2613	Fornecedores Imobilizado - Leasing		8.034,30
		0,00	8.034,30
2617	Fornecedores Imobilizado - contratos futuros		
26887	Credores diversos - contratos futuros		
	Dívidas a terceiros - Curto Prazo		
2311	Empréstimos de curto prazo		
269	Adiantamentos por conta de vendas		
221	Fornecedores c/c	9.346,66	20.739,59
228	Fornecedores - Facturas em receção e conferência	6.101,52	10.225,05
252	Credores pela execução do orçamento		
219	Adiantamentos de clientes, contribuintes e utentes		
2611	Fornecedores de imobilizado c/c	3.308,39	
24	Estado e outros entes públicos	30.953,29	26.252,74
264	Administração autárquica		136.493,23
262+263+267+268	Outros credores		
222+2612+262	Garantias e Cauções		
		49.709,86	193.710,61
	Acréscimos e diferimentos:		
273	Acréscimos de custos	103.126,31	87.863,94
274	Proveitos diferidos	256.270,61	595.436,35
		359.396,92	683.300,29
	Total Passivo	409.106,78	885.045,20
	Total Fundos Próprios e Passivo	1.853.028,93	2.216.727,55

(a) A desenvolver, segundo as rubricas existentes no "Curto Prazo" atendendo às previsões de cobrança ou exigibilidade da dívida ou de parte dela, a mais de um ano.

Conselho Intermunicipal
Em 21 de Maio de 2017

Assembleia Intermunicipal
Em 21 de Maio de 2017



cim alto minho
comunidade intermunicipal do alto minho

Rua Bernardo Abrunhosa, nº 105
4900-309 Viana do Castelo

Tel. +351 258 800 200
Fax +351 258 800 220

e-mail: geral@cim-altominho.pt
www.cim-altominho.pt

DEMONSTRAÇÃO DE RESULTADOS

Demonstração de Resultados					
Código das Contas	Descrição	Exercício			
		N		N-1	
	Custos e perdas				
61	Custos das mercadorias vendidas e das matérias consumidas:				
	Mercadorias				
	Matérias				
62	Fornecimentos e serviços externos:	526.659,55		1.624.736,62	
	Custos com o pessoal:		526.659,55		1.624.736,62
641+642	Remunerações	523.313,42		541.862,10	
643 a 648	Encargos sociais	177.746,33	701.059,75	198.492,08	740.354,18
63	Transferências e subs. correntes concedidos e prestações sociais		6.800,00		39.838,38
66	Amortizações do exercício		149.203,56		139.655,10
67	Provisões do exercício				
65	Outros custos operacionais				
	(A)		1.383.722,86		2.544.584,28
68	Custos e perdas financeiros		916,05		1.589,53
	(C)		1.384.638,91		2.546.173,81
69	Custos e perdas extraordinários		5.263,63		39.996,50
	(E)		1.389.902,54		2.586.170,31
88	Resultado líquido do exercício		112.239,80		212.664,29
	Proveitos e ganhos				
	Vendas e prestações de serviços:				
7111	Venda de mercadorias				
7112+7113	Venda de produtos				
712	Prestações de serviços	70.369,58	70.369,58	64.698,96	64.698,96
72	Impostos e taxas				
(a)	Variação da produção				
75	Trabalhos para a própria entidade				
73	Proveitos suplementares		4.036,22		
74	Transferências e subsídios obtidos		1.284.717,20		2.488.401,99
76	Outros proveitos e ganhos operacionais	654,10	654,10	8.444,80	8.444,80
	(B)		1.359.777,10		2.561.545,75
78	Proveitos e ganhos financeiros				
	(D)		1.359.777,10		2.561.545,75
79	Proveitos extraordinários		142.365,24		237.288,85
	(F)		1.502.142,34		2.798.834,60
Resumo	Resultados Operacionais: (B-A)		-23.945,76		16.961,47
	Resultados Financeiros: (D-B)-(C-A)		-916,05		-1.589,53
	Resultados Correntes: (D-C)		-24.861,81		15.371,94
	Resultado Líquido do Exercício: (F-E)		112.239,80		212.664,29

Conselho Intermunicipal

Em 11 de Abril de 2017

Assembleia Intermunicipal

Em 23 de Abril de 2017



cim alto minho
comunidade intermunicipal do alto minho

Rua Bernardo Abrunhosa, nº 105
4900-309 Viana do Castelo

Tel. +351 258 800 200
Fax +351 258 800 220

e-mail: geral@cim-altoalminho.pt
www.cim-altoalminho.pt

MAPAS DE EXECUÇÃO ORÇAMENTAL

ENTIDADE	RESUMO DA EXECUÇÃO DA RECEITA E DESPESA	DATA	ANO	PÁGINA
CIM ALTO MINHO		2017/03/24	2016	2

PERÍODO : Janeiro / Dezembro

RECEITAS	DOTAÇÃO	EXECUÇÃO	%EXECUÇÃO	%GLOBAL
RECEITAS CORRENTES				
01 IMPOSTOS DIRECTOS				
02 IMPOSTOS INDIRECTOS				
04 TAXAS, MULTAS E OUTRAS PENALIDADES	200,00			
05 RENDIMENTOS DE PROPRIEDADE	1.000,00			
06 TRANSFERÊNCIAS CORRENTES	2.716.944,68	1.694.636,96	62.4	94.3
07 VENDA DE BENS E SERVIÇOS CORRENTES	53.534,56	101.279,11	189.2	5.6
08 OUTRAS RECEITAS CORRENTES	3,00	654,10	21803.3	0.0
TOTAL DAS RECEITAS CORRENTES	2.771.682,24	1.796.570,17	64.8	100.0
RECEITAS DE CAPITAL				
09 VENDAS DE BENS DE INVESTIMENTO	300,00			
10 TRANSFERÊNCIAS DE CAPITAL	263.664,80			
11 ACTIVOS FINANCEIROS				
12 PASSIVOS FINANCEIROS	175.000,00			
13 OUTRAS RECEITAS DE CAPITAL	1.100,00			
TOTAL DAS RECEITAS DE CAPITAL	440.064,80			
OUTRAS RECEITAS				
15 REPOSIÇÕES NÃO ABATIDAS NOS PAGAMENTOS				
16 SALDO DA GERÊNCIA ANTERIOR				
TOTAL DAS OUTRAS RECEITAS				
TOTAL GERAL	3.211.747,04	1.796.570,17	55.9	100.0

DESPESAS	DOTAÇÃO	EXECUÇÃO	% EXECUÇÃO	% GLOBAL
DESPESAS CORRENTES				
01 DESPESAS COM O PESSOAL	697.025,92	652.283,72	93.6	51.8
02 AQUISIÇÃO DE BENS E SERVIÇOS	2.025.447,60	518.878,21	25.6	41.2
03 JUROS E OUTROS ENCARGOS	2.400,00	916,05	38.2	0.1
04 TRANSFERÊNCIAS CORRENTES	57.491,00	39.091,92	68.0	3.1
05 SUBSÍDIOS				
06 OUTRAS DESPESAS CORRENTES	20.500,00	15.885,86	77.5	1.3
TOTAL DAS DESPESAS CORRENTES	2.802.864,52	1.227.055,76	43.8	97.5
DESPESAS DE CAPITAL				
07 AQUISIÇÃO DE BENS DE CAPITAL	304.566,52	24.621,04	8.1	2.0
08 TRANSFERÊNCIAS DE CAPITAL	12,00			
09 ACTIVOS FINANCEIROS	2,00			
10 PASSIVOS FINANCEIROS	94.300,00			
11 OUTRAS DESPESAS DE CAPITAL	10.002,00	7.380,00	73.8	0.6
TOTAL DAS DESPESAS DE CAPITAL	408.882,52	32.001,04	7.8	2.5
TOTAL GERAL	3.211.747,04	1.259.056,80	39.2	100.0

Conselho Intermunicipal

Em 1 de Agosto de 2014

Assembleia Intermunicipal

Em 21 de Agosto de 2014

[Signature]

[Signature]

[Signature]

[Signature]

[Signature]

[Signature]

MAPA DO CONTROLO ORÇAMENTAL DA DESPESA POR CLASSIFICAÇÃO ORÇÂNICA

ENTIDADE CIM ALTO MINHO - Comunidade Intermunicipal do Alto Minho (cim do Alto Minho)

Período: 2016/01/01 a 2016/12/31

ANO 2016
PAG. 1

CLASSIFICAÇÃO		DOTAÇÕES CORRIGIDAS	COMPROMISSOS ASSUMIDOS			DESPESA PAGA	DIFERENÇAS			GRAU DE EXECUÇÃO ORÇAMENTAL DA DESPESA (11) a)
CÓDIGO (1)	DESCRIÇÃO (2)		EXERCÍCIO (4)	EXERCÍCIOS FUTUROS (5)	TOTAL (6)		DOTAÇÃO NÃO COMPROMETIDA (8 = 3 - 4)	SALDO (9 = 3 - 7)	COMPROMISSOS POR PAGAR (10 = 4 - 7)	
01	COMUNIDADE INTERMUNICIPAL	3.211.747,04	1.342.304,19	50.139,54	1.392.443,73	1.259.056,80	1.869.442,85	1.952.690,24	83.247,39	39.20
0101	ASSEMBLEIA INTERMUNICIPAL	13.200,00	7.459,56		7.459,56	7.459,56	5.740,44	5.740,44		56.51
01	DESPESAS COM O PESSOAL	13.000,00	7.459,56		7.459,56	7.459,56	5.540,44	5.540,44		57.38
0102	ABONOS VARIÁVEIS OU EVENTUAIS	13.000,00	7.459,56		7.459,56	7.459,56	5.540,44	5.540,44		57.38
010204	AJUDAS DE CUSTO	4.000,00	2.575,08		2.575,08	2.575,08	1.424,92	1.424,92		64.38
010213	OUTROS SUPLEMENTOS E PRÉMIOS	9.000,00	4.884,48		4.884,48	4.884,48	4.115,52	4.115,52		54.27
02	AQUISIÇÃO DE BENS E SERVIÇOS	200,00					200,00	200,00		
0202	AQUISIÇÃO DE SERVIÇOS	200,00					200,00	200,00		
020211	REPRESENTAÇÃO DOS SERVIÇOS	100,00					100,00	100,00		
020225	OUTROS SERVIÇOS	100,00					100,00	100,00		
02022503	OUTROS	100,00					100,00	100,00		
0102	COMUNIDADE INTERMUNICIPAL	3.198.547,04	1.334.844,63	50.139,54	1.384.984,17	1.251.597,24	1.863.702,41	1.946.949,80	83.247,39	39.13
01	DESPESAS COM O PESSOAL	684.025,92	644.824,16	3.815,74	648.639,90	644.824,16	39.201,76	39.201,76		94.27
0101	REMUNERAÇÕES CERTAS E PERMANENTES	520.180,68	499.804,46		499.804,46	499.804,46	20.376,22	20.376,22		96.08
010104	PESSOAL DOS QUADROS -REGIME DO CONTRATO INDIVIDUAL DE TRABALHO	403.257,60	392.291,66		392.291,66	392.291,66	10.965,94	10.965,94		97.28
01010401	PESSOAL EM FUNÇÕES	403.157,60	392.291,66		392.291,66	392.291,66	10.865,94	10.865,94		97.30
01010404	RECRUTAMENTO DE PESSOAL PARA NOVOS POSTOS DE TRABALHO	100,00					100,00	100,00		
010106	PESSOAL CONTRATADO ATERMO	200,00					200,00	200,00		
01010601	PESSOAL EM FUNÇÕES	100,00					100,00	100,00		
01010604	RECRUTAMENTO DE PESSOAL PARA NOVOS POSTOS DE TRABALHO	100,00					100,00	100,00		
010109	PESSOAL EM QUALQUER OUTRA SITUAÇÃO	100,00					100,00	100,00		
010110	GRATIFICAÇÕES	300,00					300,00	300,00		
01011001	MEMBROS DOS ORGÃO AUTÁRQUICOS	100,00					100,00	100,00		
01011002	PESSOAL DOS QUADROS	100,00					100,00	100,00		
01011003	OUTROS	100,00					100,00	100,00		
010111	REPRESENTAÇÃO	21.000,00	18.666,03		18.666,03	18.666,03	2.333,97	2.333,97		88.89
010112	SUPLEMENTOS E PRÉMIOS	2.384,25					2.384,25	2.384,25		
010113	SUBSÍDIO DE REFEIÇÃO	23.766,82	20.824,79		20.824,79	20.824,79	2.942,03	2.942,03		87.62
010114	SUBSÍDIOS DE FÉRIAS E NATAL	68.172,01	68.021,98		68.021,98	68.021,98	150,03	150,03		99.78
010115	REMUNERAÇÃO POR DOENÇA E MATERNIDADE/PATERNIDADE	1.000,00					1.000,00	1.000,00		
0102	ABONOS VARIÁVEIS OU EVENTUAIS	19.700,00	14.973,10		14.973,10	14.973,10	4.726,90	4.726,90		76.01
010201	GRATIFICAÇÕES VARIÁVEIS OU EVENTUAIS	100,00					100,00	100,00		
010202	HORAS EXTRAORDINÁRIAS	100,00					100,00	100,00		
010203	ALIMENTAÇÃO E ALOJAMENTO	100,00					100,00	100,00		
010204	AJUDAS DE CUSTO	18.500,00	14.973,10		14.973,10	14.973,10	3.526,90	3.526,90		80.94
010206	FORMAÇÃO	500,00					500,00	500,00		
010207	COLABORAÇÃO TÉCNICA E ESPECIALIZADA	100,00					100,00	100,00		
010212	INDENIZACÕES POR CESSAÇÃO DE FUNÇÕES	100,00					100,00	100,00		
010213	OUTROS SUPLEMENTOS E PRÉMIOS	100,00					100,00	100,00		
010214	OUTROS ABONOS EM NUMERÁRIO OU ESPÉCIE	100,00					100,00	100,00		
0103	SEGURANÇA SOCIAL	144.145,24	130.046,60	3.815,74	133.862,34	130.046,60	14.098,64	14.098,64		90.22
010301	ENCARGOS COM A SAÚDE	100,00					100,00	100,00		
010302	OUTROS ENCARGOS COM A SAÚDE	15.500,00	11.557,15		11.557,15	11.557,15	3.942,85	3.942,85		74.56
010303	SUBSÍDIO FAMILIAR A CRIANÇAS E JOVENS	100,00					100,00	100,00		
010304	OUTRAS PRESTAÇÕES FAMILIARES	100,00					100,00	100,00		
010305	CONTRIBUIÇÕES PARA A SEGURANÇA SOCIAL	119.145,24	114.236,17		114.236,17	114.236,17	4.909,07	4.909,07		95.88
01030502	SEGURANÇA SOCIAL DE PESSOAL EM REGIME DE CONTRATO INDIVIDUAL DE TRABALHO EM FUNÇÕES PÚBLICAS (RCTFP)	119.045,24	114.236,17		114.236,17	114.236,17	4.809,07	4.809,07		95.96
0103050201	CAIXA GERAL DE APOSENTAÇÕES	56.068,09	55.761,00		55.761,00	55.761,00	307,09	307,09		99.45
0103050202	SEGURANÇA SOCIAL REGIME GERAL	62.977,15	58.475,17		58.475,17	58.475,17	4.501,98	4.501,98		92.85
01030503	OUTROS	100,00					100,00	100,00		
010306	ACIDENTES EM SERVIÇOS E DOENÇAS PROFISSIONAIS	100,00					100,00	100,00		

(a) (11 = 7 / 3 * 100)

MAPA DO CONTROLO ORÇAMENTAL DA DESPESA POR CLASSIFICAÇÃO ORÇÂNICA

ENTIDADE CIM ALTO MINHO - Comunidade Intermunicipal do Alto Minho (cim do Alto Minho)

Período: 2016/01/01 a 2016/12/31

ANO 2016
PÁG. 2

CLASSIFICAÇÃO		DOTAÇÕES	COMPROMISSOS ASSUMIDOS			DESPESA PAGA	DIFERENÇAS			GRAU DE EXECUÇÃO ORÇAMENTAL DA DESPESA (11) a)
CÓDIGO (1)	DESCRIÇÃO (2)		EXERCÍCIO (4)	EXERCÍCIOS FUTUROS (5)	TOTAL (6)		DOTAÇÃO NÃO COMPROMETIDA (8 = 3 - 4)	SALDO (9 = 3 - 7)	COMPROMISSOS POR PAGAR (10 = 4 - 7)	
010308	OUTRAS PENSÕES	100,00					100,00	100,00		
010309	SEGUROS	8.900,00	4.253,28	3.815,74	8.069,02	4.253,28	4.646,72	4.646,72		47.79
01030901	SEGURO DE ACIDENTES DE TRABALHO E DOENÇAS	8.800,00	4.253,28	3.815,74	8.069,02	4.253,28	4.546,72	4.546,72		48.33
	PROFISSIONAIS									
01030902	SEGUROS DE SAÚDE	100,00					100,00	100,00		
010310	OUTRAS DESPESAS DE SEGURANÇA SOCIAL	100,00					100,00	100,00		
02	AQUISIÇÃO DE BENS E SERVIÇOS	2.025.247,60	595.829,80	46.323,80	642.153,60	518.878,21	1.429.417,80	1.506.369,39	76.951,59	25.62
0201	AQUISIÇÃO DE BENS	163.048,49	82.091,14		82.091,14	73.047,75	80.957,35	90.000,74	9.043,39	44.80
020101	MATERIAS-PRIMAS E SUBSIDIÁRIAS	100,00					100,00	100,00		
020102	COMBUSTÍVEIS E LUBRIFICANTES	34.100,00	30.220,18		30.220,18	24.087,01	3.879,82	10.012,99	6.133,17	70.64
02010201	GASOLINA	10.000,00	8.206,26		8.206,26	6.595,90	1.793,74	3.404,10	1.610,36	65.96
02010202	GASÓLEO	24.000,00	22.013,92		22.013,92	17.491,11	1.986,08	6.508,89	4.522,81	72.88
02010299	OUTROS	100,00					100,00	100,00		
020104	LIMPEZA E HIGIENE	1.000,00	936,91		936,91	936,91	63,09	63,09		93.69
020107	VESTUÁRIO E ARTIGOS PESSOAIS	10.000,00					10.000,00	10.000,00		
020108	MATERIAL DE ESCRITÓRIO	20.000,00	10.155,79		10.155,79	9.399,68	9.844,21	10.600,32	756,11	47.00
020109	PRODUTOS QUÍMICOS E FARMACÊUTICOS	100,00					100,00	100,00		
020110	PRODUTOS VENDIDOS NAS FARMÁCIAS	100,00					100,00	100,00		
020111	MATERIAL DE CONSUMO CLÍNICO	6.000,00	5.130,30		5.130,30	4.631,57	869,70	1.368,43	498,73	77.19
020115	PRÊMIOS, CONDEORAÇÕES E OFERTAS	500,00					500,00	500,00		
020117	FERRAMENTAS E UTENSÍLIOS	26.016,99	20.905,11		20.905,11	20.717,23	5.111,88	5.299,76	187,88	79.63
020118	LIVROS E DOCUMENTAÇÃO TÉCNICA	200,00					200,00	200,00		
020119	ARTIGOS HONORÍFICOS E DE DECORAÇÃO	500,00					500,00	500,00		
020120	MATERIAL DE EDUCAÇÃO, CULTURA E RECREIO	200,00					200,00	200,00		
020121	OUTROS BENS	64.231,50	14.742,85		14.742,85	13.275,35	49.488,65	50.956,15	1.467,50	20.67
0202	AQUISIÇÃO DE SERVIÇOS	1.862.199,11	513.738,66	46.323,80	560.062,46	445.830,46	1.348.460,45	1.416.368,65	67.908,20	23.94
020201	ENCARGOS DE INSTALAÇÕES	30.000,00	27.361,70		27.361,70	22.374,35	2.636,30	7.625,65	4.987,35	74.58
020202	LIMPEZA E HIGIENE	15.000,00	11.466,19		11.466,19	10.644,81	3.533,81	4.355,19	821,38	70.97
020203	CONSERVAÇÃO DE BENS	20.000,00	14.812,41		14.812,41	11.330,13	5.187,59	8.669,87	3.482,28	56.65
020204	LOCAÇÃO DE EDIFÍCIOS	34.000,00	23.803,32		23.803,32	23.803,32	10.196,68	10.196,68		70.01
020205	LOCAÇÃO DE MATERIAL DE INFORMÁTICA	10.500,00	830,25		830,25	830,25	9.669,75	9.669,75		7.91
020206	LOCAÇÃO DE MATERIAL DE TRANSPORTE	15.500,00	14.305,32		14.305,32	11.729,37	1.194,68	3.770,63	2.575,95	75.67
020208	LOCAÇÃO DE OUTROS BENS	10.000,00					10.000,00	10.000,00		
020209	COMUNICAÇÕES	51.462,10	35.899,53		35.899,53	25.188,20	15.562,57	26.273,90	10.711,33	48.95
020210	TRANSPORTES	500,00	133,00		133,00	133,00	367,00	367,00		26.60
020211	REPRESENTAÇÃO DOS SERVIÇOS	8.900,00	1.681,82		1.681,82	1.144,87	7.218,18	7.755,13	536,95	12.86
020212	SEGUROS	15.167,84	8.037,41	8.152,65	16.190,06	8.037,41	7.130,43	7.130,43		52.99
020213	DESLOCAÇÕES E ESTADAS	36.620,88	13.027,53		13.027,53	12.940,89	23.593,35	23.679,99	86,64	35.34
020214	ESTUDOS, PARECERES, PROJECTOS E CONSULTADORIA	306.404,24	50.378,75		50.378,75	37.260,80	256.025,49	269.143,44	13.117,95	12.16
020215	FORMAÇÃO	500,00					500,00	500,00		
020216	SEMINÁRIOS, EXPOSIÇÕES E SIMILARES	8.900,07					8.900,07	8.900,07		
020217	PUBLICIDADE	84.293,36	1.476,00		1.476,00	1.476,00	82.817,36	82.817,36		1.75
020218	VIGILÂNCIA E SEGURANÇA	1.000,00					1.000,00	1.000,00		
020219	ASSISTÊNCIA TÉCNICA	100,00					100,00	100,00		
020220	OUTROS TRABALHOS ESPECIALIZADOS	1.198.050,62	310.525,43	38.171,15	348.696,58	278.937,06	887.525,19	919.113,56	31.588,37	23.28
020221	UTILIZAÇÃO DE INFRA-ESTRUTURAS DE TRANSPORTES	15.000,00					15.000,00	15.000,00		
020224	ENCARGOS DE COBRANÇA DE RECEITAS	100,00					100,00	100,00		
020225	OUTROS SERVIÇOS	200,00					200,00	200,00		
02022503	OUTROS	200,00					200,00	200,00		
03	JUROS E OUTROS ENCARGOS	2.400,00	916,05		916,05	916,05	1.483,95	1.483,95		38.17
0301	JUROS DA DÍVIDA PÚBLICA	400,00					400,00	400,00		
030103	SOCIEDADES FINANCEIRAS - BANCOS E OUTRAS	400,00					400,00	400,00		
	INSTITUIÇÕES FINANCEIRAS									
03010301	EMPRÉSTIMOS DE CURTO PRAZO	400,00					400,00	400,00		
0302	OUTROS ENCARGOS CORRENTES DA DÍVIDA PÚBLICA	100,00					100,00	100,00		
030201	DESPESAS DIVERSAS	100,00					100,00	100,00		
0303	JUROS DE LOCAÇÃO FINANCEIRA	800,00	245,74		245,74	245,74	554,26	554,26		30.72

(a) (11 = 7 / 3 * 100)

MAPA DO CONTROLO ORÇAMENTAL DA DESPESA POR CLASSIFICAÇÃO ORÇÂNICA

ENTIDADE CIM ALTO MINHO - Comunidade Intermunicipal do Alto Minho (cim do Alto Minho)

Período: 2016/01/01 a 2016/12/31

ANO 2016
PAG. 3

CLASSIFICAÇÃO		DOTAÇÕES	COMPROMISSOS ASSUMIDOS			DESPESA PAGA	DIFERENÇAS			GRAU DE EXECUÇÃO ORÇAMENTAL DA DESPESA (11) a)
CÓDIGO (1)	DESCRIÇÃO (2)		EXERCÍCIO (4)	EXERCÍCIOS FUTUROS (5)	TOTAL (6)		DOTAÇÃO NÃO COMPROMETIDA (8 = 3 - 4)	SALDO (9 = 3 - 7)	COMPROMISSOS POR PAGAR (10 = 4 - 7)	
030305	MATERIAL DE TRANSPORTE	500,00	245,74		245,74	245,74	254,26	254,26		49.15
030306	MATERIAL DE INFORMÁTICA	100,00					100,00	100,00		
030307	MAQUINARIA E EQUIPAMENTO	100,00					100,00	100,00		
030308	OUTROS INVESTIMENTOS	100,00					100,00	100,00		
0305	OUTROS JUROS	100,00					100,00	100,00		
030502	OUTROS	100,00					100,00	100,00		
03050200	OUTROS	100,00					100,00	100,00		
0306	OUTROS ENCARGOS FINANCEIROS	1.000,00	670,31		670,31	670,31	329,69	329,69		67.03
030601	OUTROS ENCARGOS FINANCEIROS	1.000,00	670,31		670,31	670,31	329,69	329,69		67.03
04	TRANSFERÊNCIAS CORRENTES	57.491,00	45.387,72		45.387,72	39.091,92	12.103,28	18.399,08	6.295,80	68.00
0401	SOCIEDADES E QUASE-SOCIEDADES FINANCEIRAS	100,00					100,00	100,00		
040102	PRIVADAS	100,00					100,00	100,00		
0405	ADMINISTRAÇÃO LOCAL	23.300,00	22.179,05		22.179,05	22.179,05	1.120,95	1.120,95		95.19
040501	CONTINENTE	23.300,00	22.179,05		22.179,05	22.179,05	1.120,95	1.120,95		95.19
04050101	MUNICÍPIOS	23.300,00	22.179,05		22.179,05	22.179,05	1.120,95	1.120,95		95.19
0405010101	MUNICÍPIO DE ARCOS DE VALDEVEZ	100,00					100,00	100,00		
0405010102	MUNICÍPIO DE CAMINHA	100,00					100,00	100,00		
0405010103	MUNICÍPIO DE MELGAÇO	100,00					100,00	100,00		
0405010104	MUNICÍPIO DE MONÇÃO	100,00					100,00	100,00		
0405010105	MUNICÍPIO DE PONTE DE LIMA	22.300,00	22.179,05		22.179,05	22.179,05	120,95	120,95		99.46
0405010106	MUNICÍPIO DE PONTE DA BARCA	100,00					100,00	100,00		
0405010107	MUNICÍPIO DE PONTE DE LIMA	100,00					100,00	100,00		
0405010108	MUNICÍPIO DE VALENÇA	100,00					100,00	100,00		
0405010109	MUNICÍPIO DE VILA NOVA DE CERVEIRA	100,00					100,00	100,00		
0405010110	MUNICÍPIO DE VIANA DO CASTELO	100,00					100,00	100,00		
0405010111	OUTROS	100,00					100,00	100,00		
0407	INSTITUIÇÕES SEM FINS LUCRATIVOS	23.541,00	13.095,80		13.095,80	6.800,00	10.445,20	16.741,00	6.295,80	28.89
040701	INSTITUIÇÕES SEM FINS LUCRATIVOS	23.541,00	13.095,80		13.095,80	6.800,00	10.445,20	16.741,00	6.295,80	28.89
04070101	INSTITUIÇÕES SEM FINS LUCRATIVOS	23.541,00	13.095,80		13.095,80	6.800,00	10.445,20	16.741,00	6.295,80	28.89
0407010101	AREALTO MINHO	6.200,00	6.200,00		6.200,00	6.200,00				100.00
0407010103	OCEANO XXI (IDCEM)	800,00	600,00		600,00	600,00	200,00	200,00		75.00
0407010104	ADRMINHO	145,20					145,20	145,20		
0407010105	COMUNIDADE PORTUÁRIA	100,00					100,00	100,00		
0407010106	ADRIL	3.147,90	3.147,90		3.147,90			3.147,90	3.147,90	
0407010107	ATAFCA	3.147,90	3.147,90		3.147,90			3.147,90	3.147,90	
0407010108	ADERE-PG	5.000,00					5.000,00	5.000,00		
0407010199	OUTRAS INSTITUIÇÕES	5.000,00					5.000,00	5.000,00		
0408	FAMÍLIAS	10.450,00	10.112,87		10.112,87	10.112,87	337,13	337,13		96.77
040802	OUTRAS	10.450,00	10.112,87		10.112,87	10.112,87	337,13	337,13		96.77
04080201	BOLSAS DE ESTUDO	100,00					100,00	100,00		
04080202	BOLSAS DE FORMAÇÃO	10.250,00	10.112,87		10.112,87	10.112,87	137,13	137,13		98.66
04080299	OUTRAS	100,00					100,00	100,00		
0409	RESTO DO MUNDO	100,00					100,00	100,00		
040901	RESTO DO MUNDO- UNIÃO EUROPEIA- INSTITUIÇÕES	100,00					100,00	100,00		
04090103	OUTROS	100,00					100,00	100,00		
06	OUTRAS DESPESAS CORRENTES	20.500,00	15.885,86		15.885,86	15.885,86	4.614,14	4.614,14		77.49
0602	DIVERSAS	20.500,00	15.885,86		15.885,86	15.885,86	4.614,14	4.614,14		77.49
060201	IMPOSTOS E TAXAS	100,00					100,00	100,00		
06020100	IMPOSTOS E TAXAS	100,00					100,00	100,00		
060202	ACTIVOS INCORPÓREOS	100,00					100,00	100,00		
060203	OUTRAS	20.300,00	15.885,86		15.885,86	15.885,86	4.414,14	4.414,14		78.26
06020302	IVA PAGO	20.000,00	15.885,86		15.885,86	15.885,86	4.114,14	4.114,14		79.43
06020303	DIFERENÇAS DE CâMBIO	100,00					100,00	100,00		
06020304	SERVIÇOS BANCÁRIOS	100,00					100,00	100,00		
06020305	OUTRAS	100,00					100,00	100,00		
07	AQUISIÇÃO DE BENS DE CAPITAL	304.566,52	24.621,04		24.621,04	24.621,04	279.945,48	279.945,48		8.08
0701	INVESTIMENTOS	285.566,52	19.895,13		19.895,13	19.895,13	265.671,39	265.671,39		6.97

(a) [11 = 7 / 3 * 100]

MAPA DO CONTROLO ORÇAMENTAL DA DESPESA POR CLASSIFICAÇÃO ORÇÂNICA

ENTIDADE CIM ALTO MINHO - Comunidade Intermunicipal do Alto Minho (cim do Alto Minho)

Período: 2016/01/01 a 2016/12/31

ANO 2016
PAG. 4

CLASSIFICAÇÃO		DOTAÇÕES	COMPROMISSOS ASSUMIDOS			DESPESA PAGA	DIFERENÇAS			GRAU DE EXECUÇÃO ORÇAMENTAL DA DESPESA (11) a)
CÓDIGO (1)	DESCRIÇÃO (2)		EXERCÍCIO (4)	EXERCÍCIOS FUTUROS (5)	TOTAL (6)		DOTAÇÃO NÃO COMPROMETIDA (8 = 3 - 4)	SALDO (9 = 3 - 7)	COMPROMISSOS POR PAGAR (10 = 4 - 7)	
070103	EDIFÍCIOS	20.000,00	10.769,60		10.769,60	10.769,60	9.230,40	9.230,40		53.85
07010301	INSTALAÇÕES DE SERVIÇOS	20.000,00	10.769,60		10.769,60	10.769,60	9.230,40	9.230,40		53.85
070106	MATERIAL DE TRANSPORTES	9.000,00					9.000,00	9.000,00		
07010602	OUTRO	9.000,00					9.000,00	9.000,00		
070107	EQUIPAMENTO DE INFORMÁTICA	55.525,02					55.525,02	55.525,02		
070108	SOFTWARE INFORMÁTICO	37.768,00	4.907,70		4.907,70	4.907,70	32.860,30	32.860,30		12.99
070109	EQUIPAMENTO ADMINISTRATIVO	1.000,00					1.000,00	1.000,00		
070110	EQUIPAMENTO BÁSICO	159.773,50	4.217,83		4.217,83	4.217,83	155.555,67	155.555,67		2.64
07011002	OUTRO	159.773,50	4.217,83		4.217,83	4.217,83	155.555,67	155.555,67		2.64
070111	FERRAMENTAS E UTENSÍLIOS	1.000,00					1.000,00	1.000,00		
070112	ARTIGOS E OBJECTOS DE VALOR	500,00					500,00	500,00		
070115	OUTROS INVESTIMENTOS	1.000,00					1.000,00	1.000,00		
0702	LOCAÇÃO FINANCEIRA	19.000,00	4.725,91		4.725,91	4.725,91	14.274,09	14.274,09		24.87
070205	MATERIAL DE TRANSPORTE-LOCAÇÃO FINANCEIRA	19.000,00	4.725,91		4.725,91	4.725,91	14.274,09	14.274,09		24.87
08	TRANSFERÊNCIAS DE CAPITAL	12,00					12,00	12,00		
0805	ADMINISTRAÇÃO LOCAL	11,00					11,00	11,00		
080501	CONTINENTE	11,00					11,00	11,00		
08050101	MUNICÍPIOS	11,00					11,00	11,00		
0805010101	MUNICÍPIO DE ARCOS DE VALDEVEZ	1,00					1,00	1,00		
0805010102	MUNICÍPIO DE CAMINHA	1,00					1,00	1,00		
0805010103	MUNICÍPIO DE MELGAÇO	1,00					1,00	1,00		
0805010104	MUNICÍPIO DE MONÇÃO	1,00					1,00	1,00		
0805010105	MUNICÍPIO DE PAREDES DE COURA	1,00					1,00	1,00		
0805010106	MUNICÍPIO DE PONTE DA BARCA	1,00					1,00	1,00		
0805010107	MUNICÍPIO DE PONTE DE LIMA	1,00					1,00	1,00		
0805010108	MUNICÍPIO DE VALENÇA	1,00					1,00	1,00		
0805010109	MUNICÍPIO DE VILA NOVA DE CERVEIRA	1,00					1,00	1,00		
0805010110	MUNICÍPIO DE VIANA DO CASTELO	1,00					1,00	1,00		
0805010199	OUTROS MUNICÍPIOS	1,00					1,00	1,00		
0807	INSTITUIÇÕES SEM FINS LUCRATIVOS	1,00					1,00	1,00		
080701	INSTITUIÇÕES SEM FINS LUCRATIVOS-	1,00					1,00	1,00		
09	ACTIVOS FINANCEIROS	2,00					2,00	2,00		
0907	AÇÕES E OUTRAS PARTICIPAÇÕES	2,00					2,00	2,00		
090701	SOCIED.E QUASE SOCIEDADES NÃO FINANCEIRAS-PRIVADAS	1,00					1,00	1,00		
090702	SOCIED.E QUASE SOCIEDADES NÃO FINANCEIRAS-PUBLICAS	1,00					1,00	1,00		
10	PASSIVOS FINANCEIROS	94.300,00					94.300,00	94.300,00		
1005	EMPRÉSTIMOS A CURTO PRAZO	94.300,00					94.300,00	94.300,00		
100503	SOC.FINANCEIRAS-BANCOS E OUTRAS INSTIT.FINANCEIRAS	94.300,00					94.300,00	94.300,00		
11	OUTRAS DESPESAS DE CAPITAL	10.002,00	7.380,00		7.380,00	7.380,00	2.622,00	2.622,00		73.79
1102	DIVERSAS	10.002,00	7.380,00		7.380,00	7.380,00	2.622,00	2.622,00		73.79
110201	RESTITUIÇÕES	10.001,00	7.380,00		7.380,00	7.380,00	2.621,00	2.621,00		73.79
110299	OUTRAS	1,00					1,00	1,00		
TOTAL		3.211.747,04	1.342.304,19	50.139,54	1.392.443,73	1.259.056,80	1.869.442,85	1.952.690,24	83.247,39	39.20

(a) (11 = 7 / 3 * 100)

Conselho Intermunicipal

Em 14 de Maio de 2017

Assembleia Intermunicipal

Em 14 de Maio de 2017

MAPA DO CONTROLO ORÇAMENTAL DA DESPESA

ENTIDADE CIM ALTO MINHO - Comunidade Intermunicipal do Alto Minho (cim do Alto Minho)

Período: 2016/01/01 a 2016/12/31

ANO 2016
PAG. 1

CLASSIFICAÇÃO		DOTAÇÕES	COMPROMISSOS ASSUMIDOS			DESPESA PAGA	DIFERENÇAS			GRAU DE EXECUÇÃO ORÇAMENTAL DA DESPESA (11) a)
ECONÓMICA (1)	DESCRIÇÃO (2)		EXERCÍCIO (4)	EXERCÍCIOS FUTUROS (5)	TOTAL (6)		DOTAÇÃO NÃO COMPROMETIDA (8 = 3 - 4)	SALDO (9 = 3 - 7)	COMPROMISSOS POR PAGAR (10 = 4 - 7)	
	DESPESAS CORRENTES	2.802.864,52	1.310.303,15	50.139,54	1.360.442,69	1.227.055,76	1.492.561,37	1.575.808,76	83.247,39	43.78
01	DESPESAS COM O PESSOAL	697.025,92	652.283,72	3.815,74	656.099,46	652.283,72	44.742,20	44.742,20		93.58
0101	REMUNERAÇÕES CERTAS E PERMANENTES	520.180,68	499.804,46		499.804,46	499.804,46	20.376,22	20.376,22		96.08
010104	PESSOAL DOS QUADROS - REGIME DO CONTRATO INDIVIDUAL DE TRABALHO	403.257,60	392.291,66		392.291,66	392.291,66	10.965,94	10.965,94		97.28
01010401	PESSOAL EM FUNÇÕES	403.157,60	392.291,66		392.291,66	392.291,66	10.865,94	10.865,94		97.30
01010404	RECRUTAMENTO DE PESSOAL PARA NOVOS POSTOS DE TRABALHO	100,00					100,00	100,00		
010106	PESSOAL CONTRATADO A TERMO	200,00					200,00	200,00		
01010601	PESSOAL EM FUNÇÕES	100,00					100,00	100,00		
01010604	RECRUTAMENTO DE PESSOAL PARA NOVOS POSTOS DE TRABALHO	100,00					100,00	100,00		
010109	PESSOAL EM QUALQUER OUTRA SITUAÇÃO	100,00					100,00	100,00		
010110	GRATIFICAÇÕES	300,00					300,00	300,00		
01011001	MEMBROS DOS ÓRGÃO AUTÁRQUICOS	100,00					100,00	100,00		
01011002	PESSOAL DOS QUADROS	100,00					100,00	100,00		
01011003	OUTROS	100,00					100,00	100,00		
010111	REPRESENTAÇÃO	21.000,00	18.666,03		18.666,03	18.666,03	2.333,97	2.333,97		88.89
010112	SUPLEMENTOS E PRÉMIOS	2.384,25					2.384,25	2.384,25		
010113	SUBSÍDIO DE REFEIÇÃO	23.766,82	20.824,79		20.824,79	20.824,79	2.942,03	2.942,03		87.62
010114	SUBSÍDIOS DE FÉRIAS E NATAL	68.172,01	68.021,98		68.021,98	68.021,98	150,03	150,03		99.78
010115	REMUNERAÇÃO POR DOENÇA E MATERNIDADE/PATERNIDADE	1.000,00					1.000,00	1.000,00		
0102	ABONOS VARIÁVEIS OU EVENTUAIS	32.700,00	22.432,66		22.432,66	22.432,66	10.267,34	10.267,34		68.60
010201	GRATIFICAÇÕES VARIÁVEIS OU EVENTUAIS	100,00					100,00	100,00		
010202	HORAS EXTRAORDINÁRIAS	100,00					100,00	100,00		
010203	ALIMENTAÇÃO E ALOJAMENTO	100,00					100,00	100,00		
010204	AJUDAS DE CUSTO	22.500,00	17.548,18		17.548,18	17.548,18	4.951,82	4.951,82		77.99
010206	FORMAÇÃO	500,00					500,00	500,00		
010207	COLABORAÇÃO TÉCNICA E ESPECIALIZADA	100,00					100,00	100,00		
010212	INDEMNIZAÇÕES POR CESSAÇÃO DE FUNÇÕES	100,00					100,00	100,00		
010213	OUTROS SUPLEMENTOS E PRÉMIOS	9.100,00	4.884,48		4.884,48	4.884,48	4.215,52	4.215,52		53.68
010214	OUTROS ABONOS EM NUMERÁRIO OU ESPÉCIE	100,00					100,00	100,00		
0103	SEGURANÇA SOCIAL	144.145,24	130.046,60	3.815,74	133.862,34	130.046,60	14.098,64	14.098,64		90.22
010301	ENCARGOS COM A SAÚDE	100,00					100,00	100,00		
010302	OUTROS ENCARGOS COM A SAÚDE	15.500,00	11.557,15		11.557,15	11.557,15	3.942,85	3.942,85		74.56
010303	SUBSÍDIO FAMILIAR A CRIANÇAS E JOVENS	100,00					100,00	100,00		
010304	OUTRAS PRESTAÇÕES FAMILIARES	100,00					100,00	100,00		
010305	CONTRIBUIÇÕES PARA A SEGURANÇA SOCIAL	119.145,24	114.236,17		114.236,17	114.236,17	4.909,07	4.909,07		95.88
01030502	SEGURANÇA SOCIAL DE PESSOAL EM REGIME DE CONTRATO INDIVIDUAL DE TRABALHO EM FUNÇÕES PÚBLICAS (RCTFP)	119.045,24	114.236,17		114.236,17	114.236,17	4.809,07	4.809,07		95.96
0103050201	CAIXA GERAL DE APOSENTAÇÕES	56.068,09	55.761,00		55.761,00	55.761,00	307,09	307,09		99.45
0103050202	SEGURANÇA SOCIAL REGIME GERAL	62.977,15	58.475,17		58.475,17	58.475,17	4.501,98	4.501,98		92.85
01030503	OUTROS	100,00					100,00	100,00		
010306	ACIDENTES EM SERVIÇOS E DOENÇAS PROFISSIONAIS	100,00					100,00	100,00		
010308	OUTRAS PENSÕES	100,00					100,00	100,00		
010309	SEGUROS	8.900,00	4.253,28	3.815,74	8.069,02	4.253,28	4.646,72	4.646,72		47.79
01030901	SEGURO DE ACIDENTES DE TRABALHO E DOENÇAS PROFISSIONAIS	8.800,00	4.253,28	3.815,74	8.069,02	4.253,28	4.546,72	4.546,72		48.33
01030902	SEGUROS DE SAÚDE	100,00					100,00	100,00		
010310	OUTRAS DESPESAS DE SEGURANÇA SOCIAL	100,00					100,00	100,00		
02	AQUISIÇÃO DE BENS E SERVIÇOS	2.025.447,60	595.829,80	46.323,80	642.153,60	518.878,21	1.429.617,80	1.506.569,39	76.951,59	25.62
0201	AQUISIÇÃO DE BENS	163.048,49	82.091,14		82.091,14	73.047,75	80.957,35	90.000,74	9.043,39	44.80
020101	MATÉRIAS-PRIMAS E SUBSIDIÁRIAS	100,00					100,00	100,00		
020102	COMBUSTÍVEIS E LUBRIFICANTES	34.100,00	30.220,18		30.220,18	24.087,01	3.879,82	10.012,99	6.133,17	70.64
02010201	GASOLINA	10.000,00	8.206,26		8.206,26	6.595,90	1.793,74	3.404,10	1.610,36	65.96
02010202	GASÓLEO	24.000,00	22.013,92		22.013,92	17.491,11	1.986,08	6.508,89	4.522,81	72.88
02010299	OUTROS	100,00					100,00	100,00		

(a) (11 = 7 / 3 * 100)

MAPA DO CONTROLO ORÇAMENTAL DA DESPESA

ENTIDADE CIM ALTO MINHO - Comunidade Intermunicipal do Alto Minho (cim do Alto Minho)

Período: 2016/01/01 a 2016/12/31

ANO 2016
PÁG. 2

CLASSIFICAÇÃO		DOTAÇÕES	COMPROMISSOS ASSUMIDOS			DESPESA PAGA	DIFERENÇAS			GRAU DE EXECUÇÃO ORÇAMENTAL DA DESPESA (11) a)
ECONÓMICA (1)	DESCRIÇÃO (2)		EXERCÍCIO (4)	EXERCÍCIOS FUTUROS (5)	TOTAL (6)		DOTAÇÃO NÃO COMPROMETIDA (8 = 3 - 4)	SALDO (9 = 3 - 7)	COMPROMISSOS POR PAGAR (10 = 4 - 7)	
(1)	(2)	(3)	(4)	(5)	(6)	(7)	(8 = 3 - 4)	(9 = 3 - 7)	(10 = 4 - 7)	(11) a)
020104	LIMPEZA E HIGIENE	1.000,00	936,91		936,91	936,91	63,09	63,09		93.69
020107	VESTUÁRIO E ARTIGOS PESSOAIS	10.000,00					10.000,00	10.000,00		
020108	MATERIAL DE ESCRITÓRIO	20.000,00	10.155,79		10.155,79	9.399,68	9.844,21	10.600,32	756,11	47.00
020109	PRODUTOS QUÍMICOS E FARMACÊUTICOS	100,00					100,00	100,00		
020110	PRODUTOS VENDIDOS NAS FARMÁCIAS	100,00					100,00	100,00		
020111	MATERIAL DE CONSUMO CLÍNICO	6.000,00	5.130,30		5.130,30	4.631,57	869,70	1.368,43	498,73	77.19
020115	PRÉMIOS, CONDECOORAÇÕES E OFERTAS	500,00					500,00	500,00		
020117	FERRAMENTAS E UTENSÍLIOS	26.016,99	20.905,11		20.905,11	20.717,23	5.111,88	5.299,76	187,88	79.63
020118	LIVROS E DOCUMENTAÇÃO TÉCNICA	200,00					200,00	200,00		
020119	ARTIGOS HONORÍFICOS E DE DECORAÇÃO	500,00					500,00	500,00		
020120	MATERIAL DE EDUCAÇÃO, CULTURA E RECREIO	200,00					200,00	200,00		
020121	OUTROS BENS	64.231,50	14.742,85		14.742,85	13.275,35	49.488,65	50.956,15	1.467,50	20.67
0202	AQUISIÇÃO DE SERVIÇOS	1.862.399,11	513.738,66	46.323,80	560.062,46	445.830,46	1.348.660,45	1.416.568,65	67.908,20	23.94
020201	ENCARGOS DE INSTALAÇÕES	30.000,00	27.361,70		27.361,70	22.374,35	2.638,30	7.625,65	4.987,35	74.58
020202	LIMPEZA E HIGIENE	15.000,00	11.466,19		11.466,19	10.644,81	3.533,81	4.355,19	821,38	70.97
020203	CONSERVAÇÃO DE BENS	20.000,00	14.812,41		14.812,41	11.330,13	5.187,59	8.669,87	3.482,28	56.65
020204	LOCAÇÃO DE EDIFÍCIOS	34.000,00	23.803,32		23.803,32	23.803,32	10.196,68	10.196,68		70.01
020205	LOCAÇÃO DE MATERIAL DE INFORMÁTICA	10.500,00	830,25		830,25	830,25	9.669,75	9.669,75		7.91
020206	LOCAÇÃO DE MATERIAL DE TRANSPORTE	15.500,00	14.305,32		14.305,32	11.729,37	1.194,68	3.770,63	2.575,95	75.67
020208	LOCAÇÃO DE OUTROS BENS	10.000,00					10.000,00	10.000,00		
020209	COMUNICAÇÕES	51.462,10	35.899,53		35.899,53	25.188,20	15.562,57	26.273,90	10.711,33	48.95
020210	TRANSPORTES	500,00	133,00		133,00	133,00	367,00	367,00		26.60
020211	REPRESENTAÇÃO DOS SERVIÇOS	9.000,00	1.681,82		1.681,82	1.144,87	7.318,18	7.855,13	536,95	12.72
020212	SEGUROS	15.167,84	8.037,41	8.152,65	16.190,06	8.037,41	7.130,43	7.130,43		52.99
020213	DESLOCAÇÕES E ESTADAS	36.620,88	13.027,53		13.027,53	12.940,89	23.593,35	23.679,99	86,64	35.34
020214	ESTUDOS, PARCERES, PROJECTOS E CONSULTADORIA	306.404,24	50.378,75		50.378,75	37.260,80	256.025,49	269.143,44	13.117,95	12.16
020215	FORMAÇÃO	500,00					500,00	500,00		
020216	SEMINÁRIOS, EXPOSIÇÕES E SIMILARES	8.900,07					8.900,07	8.900,07		
020217	PUBLICIDADE	84.293,36	1.476,00		1.476,00	1.476,00	82.817,36	82.817,36		1.75
020218	VIGILÂNCIA E SEGURANÇA	1.000,00					1.000,00	1.000,00		
020219	ASSISTÊNCIA TÉCNICA	100,00					100,00	100,00		
020220	OUTROS TRABALHOS ESPECIALIZADOS	1.198.050,62	310.525,43	38.171,15	348.696,58	278.937,06	887.525,19	919.113,56	31.588,37	23.28
020221	UTILIZAÇÃO DE INFRA-ESTRUTURAS DE TRANSPORTES	15.000,00					15.000,00	15.000,00		
020224	ENCARGOS DE COBRANÇA DE RECEITAS	100,00					100,00	100,00		
020225	OUTROS SERVIÇOS	300,00					300,00	300,00		
02022503	OUTROS	300,00					300,00	300,00		
03	JUROS E OUTROS ENCARGOS	2.400,00	916,05		916,05	916,05	1.483,95	1.483,95		38.17
0301	JUROS DA DÍVIDA PÚBLICA	400,00					400,00	400,00		
030103	SOCIEDADES FINANCEIRAS - BANCOS E OUTRAS INSTITUIÇÕES FINANCEIRAS	400,00					400,00	400,00		
03010301	EMPRÉSTIMOS DE CURTO PRAZO	400,00					400,00	400,00		
0302	OUTROS ENCARGOS CORRENTES DA DÍVIDA PÚBLICA	100,00					100,00	100,00		
030201	DESPESAS DIVERSAS	100,00					100,00	100,00		
0303	JUROS DE LOCAÇÃO FINANCEIRA	800,00	245,74		245,74	245,74	554,26	554,26		30.72
030305	MATERIAL DE TRANSPORTE	500,00	245,74		245,74	245,74	254,26	254,26		49.15
030306	MATERIAL DE INFORMÁTICA	100,00					100,00	100,00		
030307	MAQUINARIA E EQUIPAMENTO	100,00					100,00	100,00		
030308	OUTROS INVESTIMENTOS	100,00					100,00	100,00		
0305	OUTROS JUROS	100,00					100,00	100,00		
030502	OUTROS	100,00					100,00	100,00		
03050200	OUTROS	100,00					100,00	100,00		
0306	OUTROS ENCARGOS FINANCEIROS	1.000,00	670,31		670,31	670,31	329,69	329,69		67.03
030601	OUTROS ENCARGOS FINANCEIROS	1.000,00	670,31		670,31	670,31	329,69	329,69		67.03
04	TRANSFERÊNCIAS CORRENTES	57.491,00	45.387,72		45.387,72	39.091,92	12.103,28	18.399,08	6.295,80	68.00
0401	SOCIEDADES E QUASE-SOCIEDADES FINANCEIRAS	100,00					100,00	100,00		
040102	PRIVADAS	100,00					100,00	100,00		
0405	ADMINISTRAÇÃO LOCAL	23.300,00	22.179,05		22.179,05	22.179,05	1.120,95	1.120,95		95.19

(a) [11 = 7 / 3 * 100]

MAPA DO CONTROLO ORÇAMENTAL DA DESPESA

ENTIDADE CIM ALTO MINHO - Comunidade Intermunicipal do Alto Minho (cim do Alto Minho)

Período: 2016/01/01 a 2016/12/31

ANO 2016
PAG. 3

CLASSIFICAÇÃO		DOTAÇÕES CORRIGIDAS	COMPROMISSOS ASSUMIDOS			DESPESA PAGA	DIFERENÇAS			GRAU DE EXECUÇÃO ORÇAMENTAL DA DESPESA (11) a)
ECONÓMICA (1)	DESCRIÇÃO (2)		EXERCÍCIO (4)	EXERCÍCIOS FUTUROS (5)	TOTAL (6)		DOTAÇÃO NÃO COMPROMETIDA (8 = 3 - 4)	SALDO (9 = 3 - 7)	COMPROMISSOS POR PAGAR (10 = 4 - 7)	
040501	CONTINENTE	23.300,00	22.179,05		22.179,05	22.179,05	1.120,95	1.120,95		95.19
04050101	MUNICÍPIOS	23.300,00	22.179,05		22.179,05	22.179,05	1.120,95	1.120,95		95.19
0405010101	MUNICÍPIO DE ARCOS DE VALDEVEZ	100,00					100,00	100,00		
0405010102	MUNICÍPIO DE CAMINHA	100,00					100,00	100,00		
0405010103	MUNICÍPIO DE MELGAÇO	100,00					100,00	100,00		
0405010104	MUNICÍPIO DE MONÇÃO	100,00					100,00	100,00		
0405010105	MUNICÍPIO DE PONTE DE LIMA	22.300,00	22.179,05		22.179,05	22.179,05	120,95	120,95		99.46
0405010106	MUNICÍPIO DE PONTE DA BARCA	100,00					100,00	100,00		
0405010107	MUNICÍPIO DE PONTE DE LIMA	100,00					100,00	100,00		
0405010108	MUNICÍPIO DE VALENÇA	100,00					100,00	100,00		
0405010109	MUNICÍPIO DE VILA NOVA DE CERVEIRA	100,00					100,00	100,00		
0405010110	MUNICÍPIO DE VIANA DO CASTELO	100,00					100,00	100,00		
0405010111	OUTROS	100,00					100,00	100,00		
0407	INSTITUIÇÕES SEM FINS LUCRATIVOS	23.541,00	13.095,80		13.095,80	6.800,00	10.445,20	16.741,00	6.295,80	28.89
040701	INSTITUIÇÕES SEM FINS LUCRATIVOS	23.541,00	13.095,80		13.095,80	6.800,00	10.445,20	16.741,00	6.295,80	28.89
04070101	INSTITUIÇÕES SEM FINS LUCRATIVOS	23.541,00	13.095,80		13.095,80	6.800,00	10.445,20	16.741,00	6.295,80	28.89
0407010101	AREALOMINHO	6.200,00	6.200,00		6.200,00	6.200,00				100.00
0407010103	OCEANO XXI (IDCEM)	800,00	600,00		600,00	600,00	200,00	200,00		75.00
0407010104	ADRI MINHO	145,20					145,20	145,20		
0407010105	COMUNIDADE PORTUÁRIA	100,00					100,00	100,00		
0407010106	ADRIL	3.147,90	3.147,90		3.147,90			3.147,90	3.147,90	
0407010107	ATAHCA	3.147,90	3.147,90		3.147,90			3.147,90	3.147,90	
0407010108	ADERE-PG	5.000,00					5.000,00	5.000,00		
0407010199	OUTRAS INSTITUIÇÕES	5.000,00					5.000,00	5.000,00		
0408	FAMÍLIAS	10.450,00	10.112,87		10.112,87	10.112,87	337,13	337,13		96.77
040802	OUTRAS	10.450,00	10.112,87		10.112,87	10.112,87	337,13	337,13		96.77
04080201	BOLSAS DE ESTUDO	100,00					100,00	100,00		
04080202	BOLSAS DE FORMAÇÃO	10.250,00	10.112,87		10.112,87	10.112,87	137,13	137,13		98.66
04080299	OUTRAS	100,00					100,00	100,00		
0409	RESTO DO MUNDO	100,00					100,00	100,00		
040901	RESTO DO MUNDO- UNIÃO EUROPEIA- INSTITUIÇÕES	100,00					100,00	100,00		
04090103	OUTROS	100,00					100,00	100,00		
06	OUTRAS DESPESAS CORRENTES	20.500,00	15.885,86		15.885,86	15.885,86	4.614,14	4.614,14		77.49
0602	DIVERSAS	20.500,00	15.885,86		15.885,86	15.885,86	4.614,14	4.614,14		77.49
060201	IMPOSTOS E TAXAS	100,00					100,00	100,00		
06020100	IMPOSTOS E TAXAS	100,00					100,00	100,00		
060202	ACTIVOS INCORPÓREOS	100,00					100,00	100,00		
060203	OUTRAS	20.300,00	15.885,86		15.885,86	15.885,86	4.414,14	4.414,14		78.26
06020302	IVA PAGO	20.000,00	15.885,86		15.885,86	15.885,86	4.114,14	4.114,14		79.43
06020303	DIFERENÇAS DE CÂMBIO	100,00					100,00	100,00		
06020304	SERVIÇOS BANCÁRIOS	100,00					100,00	100,00		
06020305	OUTRAS	100,00					100,00	100,00		
	DESPESAS DE CAPITAL	408.882,52	32.001,04		32.001,04	32.001,04	376.881,48	376.881,48		7.83
07	AQUISIÇÃO DE BENS DE CAPITAL	304.566,52	24.621,04		24.621,04	24.621,04	279.945,48	279.945,48		8.08
0701	INVESTIMENTOS	285.566,52	19.895,13		19.895,13	19.895,13	265.671,39	265.671,39		6.97
070103	EDIFÍCIOS	20.000,00	10.769,60		10.769,60	10.769,60	9.230,40	9.230,40		53.85
07010301	INSTALAÇÕES DE SERVIÇOS	20.000,00	10.769,60		10.769,60	10.769,60	9.230,40	9.230,40		53.85
070106	MATERIAL DE TRANSPORTES	9.000,00					9.000,00	9.000,00		
07010602	OUTRO	9.000,00					9.000,00	9.000,00		
070107	EQUIPAMENTO DE INFORMÁTICA	55.525,02					55.525,02	55.525,02		
070108	SOFTWARE INFORMÁTICO	37.768,00	4.907,70		4.907,70	4.907,70	32.860,30	32.860,30		12.99
070109	EQUIPAMENTO ADMINISTRATIVO	1.000,00					1.000,00	1.000,00		
070110	EQUIPAMENTO BÁSICO	159.773,50	4.217,83		4.217,83	4.217,83	155.555,67	155.555,67		2.64
07011002	OUTRO	159.773,50	4.217,83		4.217,83	4.217,83	155.555,67	155.555,67		2.64
070111	FERRAMENTAS E UTENSÍLIOS	1.000,00					1.000,00	1.000,00		

(a) (11 = 7 / 3 * 100)

MAPA DO CONTROLO ORÇAMENTAL DA DESPESA

ENTIDADE CIM ALTO MINHO - Comunidade Intermunicipal do Alto Minho (cim do Alto Minho)

Período: 2016/01/01 a 2016/12/31

ANO 2016
PÁG. 4

CLASSIFICAÇÃO		DOTAÇÕES	COMPROMISSOS ASSUMIDOS			DESPESA PAGA	DIFERENÇAS			GRAU DE EXECUÇÃO ORÇAMENTAL DA DESPESA (11) a)
ECONÓMICA (1)	DESCRIÇÃO (2)		EXERCÍCIO (4)	EXERCÍCIOS FUTUROS (5)	TOTAL (6)		DOTAÇÃO NÃO COMPROMETIDA (8 = 3 - 4)	SALDO (9 = 3 - 7)	COMPROMISSOS POR PAGAR (10 = 4 - 7)	
		(3)				(7)				
070112	ARTIGOS E OBJECTOS DE VALOR	500,00					500,00	500,00		
070115	OUTROS INVESTIMENTOS	1.000,00					1.000,00	1.000,00		
0702	LOCAÇÃO FINANCEIRA	19.000,00	4.725,91		4.725,91	4.725,91	14.274,09	14.274,09		24.87
070205	MATERIAL DE TRANSPORTE-LOCAÇÃO FINANCEIRA	19.000,00	4.725,91		4.725,91	4.725,91	14.274,09	14.274,09		24.87
08	TRANSFERÊNCIAS DE CAPITAL	12,00					12,00	12,00		
0805	ADMINISTRAÇÃO LOCAL	11,00					11,00	11,00		
080501	CONTINENTE	11,00					11,00	11,00		
08050101	MUNICÍPIOS	11,00					11,00	11,00		
0805010101	MUNICÍPIO DE ARCOS DE VALDEVEZ	1,00					1,00	1,00		
0805010102	MUNICÍPIO DE CAMINHA	1,00					1,00	1,00		
0805010103	MUNICÍPIO DE MELGAÇO	1,00					1,00	1,00		
0805010104	MUNICÍPIO DE MONÇÃO	1,00					1,00	1,00		
0805010105	MUNICÍPIO DE PAREDES DE COURA	1,00					1,00	1,00		
0805010106	MUNICÍPIO DE PONTE DA BARCA	1,00					1,00	1,00		
0805010107	MUNICÍPIO DE PONTE DE LIMA	1,00					1,00	1,00		
0805010108	MUNICÍPIO DE VALENÇA	1,00					1,00	1,00		
0805010109	MUNICÍPIO DE VILA NOVA DE CERVEIRA	1,00					1,00	1,00		
0805010110	MUNICÍPIO DE VIANA DO CASTELO	1,00					1,00	1,00		
0805010199	OUTROS MUNICÍPIOS	1,00					1,00	1,00		
0807	INSTITUIÇÕES SEM FINS LUCRATIVOS	1,00					1,00	1,00		
080701	INSTITUIÇÕES SEM FINS LUCRATIVOS-	1,00					1,00	1,00		
09	ACTIVOS FINANCEIROS	2,00					2,00	2,00		
0907	AÇÕES E OUTRAS PARTICIPAÇÕES	2,00					2,00	2,00		
090701	SOCIED.E QUASE SOCIEDADES NÃO FINANCEIRAS-PRIVADAS	1,00					1,00	1,00		
090702	SOCIED.E QUASE SOCIEDADES NÃO FINANCEIRAS-PUBLICAS	1,00					1,00	1,00		
10	PASSIVOS FINANCEIROS	94.300,00					94.300,00	94.300,00		
1005	EMPRÉSTIMOS A CURTO PRAZO	94.300,00					94.300,00	94.300,00		
100503	SOC.FINANCEIRAS-BANCOS E OUTRAS INSTIT.FINANCEIRAS	94.300,00					94.300,00	94.300,00		
11	OUTRAS DESPESAS DE CAPITAL	10.002,00	7.380,00		7.380,00	7.380,00	2.622,00	2.622,00		73.79
1102	DIVERSAS	10.002,00	7.380,00		7.380,00	7.380,00	2.622,00	2.622,00		73.79
110201	RESTITUIÇÕES	10.001,00	7.380,00		7.380,00	7.380,00	2.621,00	2.621,00		73.79
110299	OUTRAS	1,00					1,00	1,00		
TOTAL		3.211.747,04	1.342.304,19	50.139,54	1.392.443,73	1.259.056,80	1.869.442,85	1.952.690,24	83.247,39	39.20

(a) (11 = 7 / 3 * 100)

Conselho Intermunicipal
Em 13 de Maio de 2017

Assembleia Intermunicipal
Em 23 de Maio de 2017

MAPA DO CONTROLO ORÇAMENTAL DA RECEITA

ENTIDADE CIM ALTO MINHO - Comunidade Intermunicipal do Alto Minho (cim do Alto Minho)

Período: 2016/01/01 a 2016/12/31

ANO 2016
PÁG. 1

CLASSIFICAÇÃO ECONÓMICA		PREVISÕES CORRIGIDAS	RECEITAS POR COBRAR NO INÍCIO DO ANO	RECEITAS LIQUIDADAS	LIQUIDAÇÕES ANULADAS	RECEITAS COBRADAS BRUTAS	REEMBOLSOS/RESTITUIÇÕES		RECEITA COBRADA LIQUIDA	RECEITAS POR COBRAR NO FINAL DO ANO	GRAU EXEC. FINAN. DAS REC.
CÓDIGO	DESCRIÇÃO						EMITIDOS	PAGOS			
(1)	(2)	(3)	(4)	(5)	(6)	(7)	(8)	(9)	(10 = 7-9)	(11=4+5-6-7)	(12)a
	RECEITAS CORRENTES	2.771.682,24	1.393.819,22	1.585.068,91	551.133,27	1.796.570,17			1.796.570,17	631.184,69	64.8
04	TAXAS, MULTAS E OUTRAS PENALIDADES	200,00									
0402	MULTAS E OUTRAS PENALIDADES:	200,00									
040201	JUROS DE MORA	100,00									
040299	MULTAS E PENALIDADES DIVERSAS	100,00									
05	RENDIMENTOS DE PROPRIEDADE	1.000,00									
0502	JUROS - SOCIEDADES	1.000,00									
	FINANCEIRAS										
050201	BANCOS E OUTRAS INSTITUIÇÕES FINANCEIRAS	1.000,00									
06	TRANSFERÊNCIAS CORRENTES	2.716.944,68	1.365.708,24	1.499.228,63	551.133,27	1.694.636,96			1.694.636,96	619.166,64	62.4
0601	SOCIEDADES E QUASE-SOCIEDADES NÃO FINANCEIRAS	400,00									
060101	PÚBLICAS	300,00									
06010101	EMPRESAS PÚBLICAS	100,00									
06010102	EMPRESAS PÚBLICAS MUNICIPAIS E INTERMUNICIPAIS	100,00									
06010199	OUTRAS	100,00									
060102	PRIVADAS	100,00									
0603	ADMINISTRAÇÃO CENTRAL	1.527.248,06	858.827,44	750.605,40	535.970,21	982.345,28			982.345,28	91.117,35	64.3
060301	ESTADO	212.015,00		214.617,00		214.617,00			214.617,00		101.2
06030199	OUTROS	212.015,00		214.617,00		214.617,00			214.617,00		101.2
060306	ESTADO-PART.COMUNITÁRIA PROJECTOS CO-FINANCIADOS	1.269.418,34	858.827,44	535.988,40	535.970,21	767.728,28			767.728,28	91.117,35	60.5
06030601	FEDER	994.761,83	747.786,85	470.320,44	424.929,62	702.060,32			702.060,32	91.117,35	70.6
06030602	FSE	71.725,03		3.677,71		3.677,71			3.677,71		5.1
06030603	FEAMP	116.465,74	111.040,59	61.990,25	111.040,59	61.990,25			61.990,25		53.2
06030604	FUNDO COESÃO	86.465,74									
060307	SERVIÇOS E FUNDOS AUTÓNOMOS	45.814,72									
0605	ADMINISTRAÇÃO LOCAL	1.179.196,62	506.880,80	748.623,23	15.163,06	712.291,68			712.291,68	528.049,29	60.4
060501	CONTINENTE	1.179.196,62	506.880,80	748.623,23	15.163,06	712.291,68			712.291,68	528.049,29	60.4
06050101	MUNICÍPIOS	1.179.196,62	506.880,80	748.623,23	15.163,06	712.291,68			712.291,68	528.049,29	60.4
0605010101	MUNICÍPIO DE ARCOS DE VALDEVEZ	76.897,48		75.478,03		75.478,03			75.478,03		98.2
0605010102	MUNICÍPIO DE CAMINHA	110.295,69	44.933,56	81.587,14	11.678,06	36.719,97			36.719,97	78.122,67	33.3
0605010103	MUNICÍPIO DE MELGAÇO	230.436,31	160.123,46	79.342,29	3.485,00	173.078,12			173.078,12	62.902,63	75.1
0605010104	MUNICÍPIO DE MONÇÃO	108.188,15	26.747,13	77.762,61		69.658,77			69.658,77	34.850,97	64.4
0605010105	MUNICÍPIO DE PAREDES DE COURA	78.597,48	3.485,00	75.137,82		69.802,15			69.802,15	8.820,67	88.8
0605010106	MUNICÍPIO DE PONTE DE BARCA	122.280,51	65.621,63	69.799,34		54.711,18			54.711,18	80.709,79	44.7
0605010107	MUNICÍPIO DE PONTE DE LIMA	76.897,48	12.336,98	49.655,65		61.659,30			61.659,30	333,33	80.2
0605010108	MUNICÍPIO DE VALENÇA	85.408,15	21.724,38	74.868,80		68.412,21			68.412,21	28.180,97	80.1
0605010109	MUNICÍPIO DE VILA NOVA DE CERVEIRA	79.399,03	3.485,00	75.933,00		58.568,33			58.568,33	20.849,67	73.8
0605010110	MUNICÍPIO DE VIANA DO CASTELO	209.846,34	163.706,36	77.009,65		41.820,00			41.820,00	198.896,01	19.9
0605010111	Outros	950,00	4.717,30	12.048,90		2.383,62			2.383,62	14.382,58	250.9
06050101101	MUNICÍPIO DE ESPOSENDE	850,00	648,84	1.734,78		2.383,62			2.383,62		280.4
06050101102	OUTROS	100,00	4.068,46	10.314,12						14.382,58	
0607	INSTITUIÇÕES SEM FINS LUCRATIVOS	10.000,00									

(a) (12 = 10 / 3 * 100)

MAPA DO CONTROLO ORÇAMENTAL DA RECEITA

ENTIDADE CIM ALTO MINHO - Comunidade Intermunicipal do Alto Minho (cim do Alto Minho)

Período: 2016/01/01 a 2016/12/31

ANO 2016
PÁG. 2

CLASSIFICAÇÃO ECONÓMICA		PREVISÕES CORRIGIDAS	RECEITAS POR COBRAR NO INÍCIO DO ANO	RECEITAS LIQUIDADAS	LIQUIDAÇÕES ANULADAS	RECEITAS COBRADAS BRUTAS	REEMBOLSOS/RESTITUIÇÕES		RECEITA COBRADA LIQUIDA (10 = 7-9)	RECEITAS POR COBRAR NO FINAL DO ANO (11=4+5-6-7)	GRAU EXEC. FINAN DAS REC. (12)a
CÓDIGO	DESCRIÇÃO						EMITIDOS	PAGOS			
(1)	(2)	(3)	(4)	(5)	(6)	(7)	(8)	(9)	(10 = 7-9)	(11=4+5-6-7)	(12)a
060701	INSTITUIÇÕES SEM FINS LUCRATIVOS	10.000,00									
0608	FAMÍLIAS	100,00									
060801	FAMÍLIAS	100,00									
07	VENDA DE BENS E SERVIÇOS CORRENTES	53.534,56	28.110,98	84.294,06		101.279,11			101.279,11	11.125,93	189.2
0701	VENDA DE BENS	2.200,00									
070101	MATERIAL DE ESCRITÓRIO	1.000,00									
070102	LIVROS E DOCUMENTAÇÃO TÉCNICA	100,00									
070103	PUBLICAÇÕES E IMPRESSOS	100,00									
070105	BENS INUTILIZADOS	500,00									
070199	OUTROS	500,00									
0702	SERVIÇOS	51.334,56	28.110,98	84.294,06		101.279,11			101.279,11	11.125,93	197.3
070201	ALUGUER DE ESPAÇOS E EQUIPAMENTOS	5.000,00	1.476,00	1.476,00						2.952,00	
070202	ESTUDOS, PARECERES PROJECTOS E CONSULTADORIA	400,00									
070203	OUTROS	5.000,00									
070209	SERVIÇOS ESPECÍFICOS DAS AUTARQUIAS	40.834,56									
07020909	CANÍDEOS E GATÍDEOS	40.834,56									
070299	OUTROS	100,00	26.634,98	82.818,06		101.279,11			101.279,11	8.173,93	10127 9.1
08	OUTRAS RECEITAS CORRENTES	3,00		1.546,22		654,10			654,10	892,12	21803 .3
0801	OUTRAS	3,00		1.546,22		654,10			654,10	892,12	21803 .3
080199	OUTRAS	3,00		1.546,22		654,10			654,10	892,12	21803 .3
08019901	INDEMINIZAÇÕES POR DETERIORAÇÃO, ROUBO E EXTRAVIO	1,00									
08019902	INDEMINIZAÇÕES DE ESTRAGOS PROVOCADOS POR OUTREM	1,00									
08019999	DIVERSAS	1,00		1.546,22		654,10			654,10	892,12	65410 .0
	RECEITAS DE CAPITAL	440.064,80	19.491,55							19.491,55	
09	VENDAS DE BENS DE INVESTIMENTO	300,00									
0904	OUTROS BENS DE INVESTIMENTO	300,00									
090401	SOCIEDADES E QUASE-SOCIEDADES NÃO FINANCEIRA	300,00									
09040101	EQUIPAMENTO DE TRANSPORTE	100,00									
09040102	MAQUINARIA E EQUIPAMENTO	100,00									
09040103	OUTROS	100,00									
10	TRANSFERÊNCIAS DE CAPITAL	263.664,80	19.491,55							19.491,55	
1001	SOCIEDADES E QUASE-SOCIEDADES NÃO FINANCEIRAS	400,00									
100101	PÚBLICAS	300,00									
10010101	EMPRESAS PÚBLICAS	100,00									
10010102	EMPRESA PÚBLICAS MUNICIPAIS E INTERMUNICIPAIS	100,00									
10010199	OUTRAS	100,00									

(a) (12 = 10 / 3 * 100)

MAPA DO CONTROLO ORÇAMENTAL DA RECEITA

ENTIDADE CIM ALTO MINHO - Comunidade Intermunicipal do Alto Minho (cim do Alto Minho)

Período: 2016/01/01 a 2016/12/31

ANO 2016
PÁG. 3

CLASSIFICAÇÃO ECONÓMICA		PREVISÕES CORRIGIDAS	RECEITAS POR COBRAR NO INÍCIO DO ANO (4)	RECEITAS LIQUIDADAS	LIQUIDAÇÕES ANULADAS	RECEITAS COBRADAS BRUTAS	REEMBOLSOS/RESTITUIÇÕES		RECEITA COBRADA LIQUIDA (10 = 7-9)	RECEITAS POR COBRAR NO FINAL DO ANO (11=4+5-6-7)	GRAU EXEC. FINAN. DAS REC. (12)a
CÓDIGO	DESCRIÇÃO						EMITIDOS	PAGOS			
(1)	(2)	(3)	(4)	(5)	(6)	(7)	(8)	(9)	(10 = 7-9)	(11=4+5-6-7)	(12)a
100102	PRIVADAS	100,00									
1003	ADMINISTRAÇÃO CENTRAL	215.841,52									
100301	ESTADO	100,00									
10030199	OUTROS	100,00									
100307	ESTADO - PARTICIPAÇÕES COMUNITÁRIAS EM PROJECTOS CO-FINANCIADOS	215.641,52									
10030701	FEDER	178.541,52									
10030702	FSE	100,00									
10030703	FEAMP	7.000,00									
10030704	FUNDO DE COESAO	30.000,00									
100308	SERVIÇOS E FUNDOS AUTÓNOMOS	100,00									
1005	ADMINISTRAÇÃO LOCAL	47.323,28	19.491,55							19.491,55	
100501	CONTINENTE	47.323,28	19.491,55							19.491,55	
10050101	MUNICÍPIOS	47.323,28	19.491,55							19.491,55	
1005010101	MUNICÍPIO DE ARCOS DE VALDEVEZ	4.562,50									
1005010102	MUNICÍPIO DE CAMINHA	4.562,50									
1005010103	MUNICÍPIO DE MELGAÇO	4.562,50									
1005010104	MUNICÍPIO DE MONÇÃO	4.562,50	19.491,55							19.491,55	
1005010105	MUNICÍPIO DE PAREDES DE COURA	4.562,50									
1005010106	MUNICÍPIO DE PONTE DE BARCA	4.562,50									
1005010107	MUNICÍPIO DE PONTE DE LIMA	4.562,50									
1005010108	MUNICÍPIO DE VALENÇA	4.562,50									
1005010109	MUNICÍPIO DE VILA NOVA DE CERVEIRA	4.562,50									
1005010110	MUNICÍPIO DE VIANA DO CASTELO	4.562,50									
1005010111	OUTROS	1.698,28									
1009	RESTO DO MUNDO	100,00									
100901	UNIÃO EUROPEIA- INSTITUIÇÕES	100,00									
12	PASSIVOS FINANCEIROS	175.000,00									
1205	EMPRÉSTIMOS A CURTO PRAZO	175.000,00									
120502	SOCIEDADES FINANCEIRAS	175.000,00									
13	OUTRAS RECEITAS DE CAPITAL	1.100,00									
1301	OUTRAS	1.100,00									
130199	OUTRAS	1.100,00									
	OUTRAS RECEITAS										
TOTAL		3.211.747,04	1.413.310,77	1.585.068,91	551.133,27	1.796.570,17			1.796.570,17	650.676,24	55,9

(a) $(12 = 10 / 3 * 100)$

Conselho Intermunicipal

Em 11 de Agosto de 2017

Assembleia Intermunicipal

Em 21 de Agosto de 2017

OBJECTIVO PROGRAMA	DESCRIÇÃO	MONTANTE PREVISTO			MONTANTE EXECUTADO		EXEC. FINAN CEIRA ANUAL % (a)	EXEC. FINAN CEIRA GLOBAL % (b)	
		ANO	ANOS SEGUINTE	TOTAL	ANOS ANTERIORES	ANO			TOTAL
01	SERVIÇOS PÚBLICOS LOCAIS E INTERMUNICIPAIS	551.707,75		551.707,75		171.503,00	171.503,00	31.09	31.09
0101	ASSISTÊNCIA TÉCNICA PDCT ALTO MINHO 2020	104.236,00		104.236,00		73.796,78	73.796,78	70.80	70.80
0102	HAND ON VESPA	23.016,99		23.016,99		18.600,00	18.600,00	80.81	80.81
0103	PAMUS ALTO MINHO 2020	49.902,21		49.902,21		35.645,40	35.645,40	71.43	71.43
0104	INTEGRAR ALTO MINHO 2020	118.999,80		118.999,80					
0105	FORMAÇÃO ADMINISTRAÇÃO AUTARQUICA	55.552,75		55.552,75					
0106	SERVIÇOS PÚBLICOS LOCAIS E INTERMUNICIPAIS 2020	200.000,00		200.000,00					
02	ECONOMIA REGIONAL	1.233.212,55	4.529.852,78	5.763.065,33		43.460,82	43.460,82	21.73	21.73
0201	BORN TO BE GREEN IN ALTO MINHO 2020	226.107,59	162.074,63	388.182,22		15.915,77	15.915,77	1.29	0.28
0202	GAL COSTEIRO LITORAL NORTE	43.870,95		43.870,95		633,00	633,00	1.44	1.44
0203	MLEI	9.000,00	32.050,00	41.050,00					
0204	EUREGA! – EUROPEAN REGIONSOFT GASTROMOMY	32.650,00	51.269,00	83.919,00					
0205	PROMOÇÃO DO DESENVOLVIMENTO REGIONAL "ALTO MINHO 2020"	48.000,00		48.000,00					
0206	Exporta Alto Minho	10.731,39	96.582,52	107.313,91					
0207	Inova Alto Minho	18.199,78	243.005,08	261.204,86					
0208	Alto Minho Empreende	18.098,80	353.858,20	371.957,00					
0209	Alto Minho 4D Viagem no Tempo	368.262,00	2.075.772,60	2.444.034,60		2.460,00	2.460,00	13.52	0.94
0210	Valorização Cultural e Turística do Caminho de Santiago – Caminho de Torres	23.238,42	209.145,76	232.384,18		2.000,00	2.000,00	11.05	0.54
0211	PROVERE MINHO INOVAÇÃO: Cordenação e Gestão	62.229,96	192.819,78	255.049,74					
0212	Rewilding Alto Minho Landscapes: Novos Espaços de Conservação e proteção da natureza e de turismo sustentável no Alto Minho	81.180,00	250.501,80	331.681,80					
0213	Protec(Ge)orisk Alto Minho 2020	181.363,06	391.768,01	573.131,07		3.148,80	3.148,80	3.88	0.95
0214	Minho – Região Europeia da Gastronomia	110.280,60	471.005,40	581.286,00		7.673,97	7.673,97	4.23	1.34
03	ESTRATÉGIA E CAPACITAÇÃO INSTITUCIONAL	36.000,00		36.000,00					
0301	CAPACITAÇÃO INSTITUCIONAL DA CIM ALTO MINHO 2020	6.000,00		6.000,00		5.350,91	5.350,91	14.86	14.86
0309	EQUIPAMENTO GERAL DOS SERVIÇOS	30.000,00		30.000,00		5.350,91	5.350,91	17.84	17.84
	TOTAL GERAL	1.820.920,30	4.529.852,78	6.350.773,08		192.769,68	192.769,68	10.59	3.04

Anotações

- a) Execução Financeira Anual = (Executado no Ano * 100) / Previsto no Ano

b) Execução Financeira Global = (Total Executado * 100) / (Realizado em Anos Anteriores + Total Previsto)

E N T I D A D E		RESUMO DA EXECUÇÃO DO PLANO PLURIANUAL DE INVESTIMENTOS		ANO CONTABILÍSTICO 2016				
Comunidade Intermunicipal do Alto Minho		Período: 2016/01/01 a 2016/12/31						
Página : 1								
OBJECTIVO PROGRAMA	DESCRIÇÃO	MONTANTE PREVISTO			MONTANTE EXECUTADO		EXEC. FINAN CEIRA ANUAL % (a)	EXEC. FINAN CEIRA GLOBAL % (b)
		ANO	ANOS SEQUINTE	TOTAL	ANOS ANTERIORES	ANO		
01	SERVIÇOS PÚBLICOS LOCAIS E INTERMUNICIPAIS	49.400,00		49.400,00		11.596,16	23.47	23.47
0101	ASSISTENCIA TÉCNICA PDCT ALTO MINHO 2020	39.000,00		39.000,00		11.596,16	29.73	29.73
0103	PAMUS ALTO MINHO 2020	7.400,00		7.400,00				
0104	INTEGRAR ALTO MINHO 2020	3.000,00		3.000,00				
02	ECONOMIA REGIONAL	219.166,52	395.850,02	615.016,54		7.673,97		1.25
0202	GAL COSTEIRO LITORAL NORTE	8.000,00		8.000,00				
0204	EUREGA! - EUROPEAN REGIONSOFT GASTRONOMY	7.000,00		7.000,00				
0209	Alto Minho 4D Viagem no Tempo	126.013,50	294.031,50	420.045,00				
0211	PROVERE MINHO INOVAÇÃO: Cordenação e Gestão	14.700,02	32.700,02	47.400,04				
0212	Revilding Alto Minho Landscapes: Novos Espaços de Conservação e proteção da natureza e de turismo sustentável no Alto Minho	3.394,80	7.921,20	11.316,00				
0213	Protec Georisk Alto Minho 2020	60.058,20	61.197,30	121.255,50		7.673,97	12.78	6.33
03	ESTRATÉGIA E CAPACITAÇÃO INSTITUCIONAL	36.000,00		36.000,00		5.350,91	14.86	14.86
0301	CAPACITAÇÃO INSTITUCIONAL DA CIM ALTO MINHO 2020	6.000,00		6.000,00				
0309	EQUIPAMENTO GERAL DOS SERVIÇOS	30.000,00		30.000,00		5.350,91	17.84	17.84
TOTAL GERAL		304.566,52	395.850,02	700.416,54		24.621,04	8.08	3.52

Anotações

- a) Execução Financeira Anual = (Executado no Ano * 100) / Previsto no Ano
- b) Execução Financeira Global = (Total Executado * 100) / (Realizado em Anos Anteriores + Total Previsto)

Handwritten signatures and initials are present in the right margin of the page.

OBJECTIVO PROGRAMA	DESCRIÇÃO	MONTANTE PREVISTO			MONTANTE EXECUTADO		EXEC. FINAN CEIRA ANUAL % (a)	EXEC. FINAN CEIRA GLOBAL % (b)	
		ANO	ANOS SEGUINTE	TOTAL	ANOS ANTERIORES	ANO			TOTAL
01	SERVICOS PUBLICOS LOCAIS E INTERMUNICIPAI	502.307,75		502.307,75		159.906,84	159.906,84	31.83	31.83
0101	ASSISTENCIA TECNICA PDCT ALTO MINHO 2020	65.236,00		65.236,00		62.200,62	62.200,62	95.35	95.35
0102	HAND ON VESPA	23.016,99		23.016,99		18.600,00	18.600,00	80.81	80.81
0103	PANUS ALTO MINHO 2020	42.502,21		42.502,21		35.645,40	35.645,40	83.87	83.87
0104	INTEGRAR ALTO MINHO 2020	115.999,80		115.999,80					
0105	FORMAÇÃO ADMINISTRAÇÃO AUTARQUICA	55.552,75		55.552,75					
0106	SERVICOS PUBLICOS LOCAIS E INTERMUNICIPAI	200.000,00		200.000,00		43.460,82	43.460,82	21.73	21.73
02	ECONOMIA REGIONAL	1.014.046,03	4.134.002,76	5.148.048,79		8.241,80	8.241,80	0.81	0.16
0201	BORN TO BE GREEN IN ALTO MINHO 2020	226.107,59	162.074,63	388.182,22					
0202	GAL COSTEIRO LITORAL NORTE	35.870,95		35.870,95		633,00	633,00	1.76	1.76
0203	MLEI	9.000,00	32.050,00	41.050,00					
0204	EUREGA! - EUROPEAN REGIONSOFT GASTRONOMY	25.650,00	51.269,00	76.919,00					
0205	PROMOÇÃO DO DESENVOLVIMENTO REGIONAL "ALTO MINHO 2020"	48.000,00		48.000,00					
0206	Exporta Alto Minho	10.731,39	96.582,52	107.313,91					
0207	Inova Alto Minho	18.199,78	243.005,08	261.204,86					
0208	Alto Minho Empreende	18.098,80	353.858,20	371.957,00		2.460,00	2.460,00	13.52	0.94
0209	Alto Minho 4D Viagem no Tempo	242.248,50	1.781.741,10	2.023.989,60		2.000,00	2.000,00	11.05	0.54
0210	Valorização Cultural e Turística do Caminho de Santiago - Caminho de Torres	23.238,42	209.145,76	232.384,18					
0211	PROVERE MINHO INOVAÇÃO: Cordenação e Gestão	47.529,94	160.119,76	207.649,70					
0212	Rewilding Alto Minho Landscapes: Novos Espaços de Conservação e proteção da natureza e de turismo sustentável no Alto Minho	77.785,20	242.580,60	320.365,80		3.148,80	3.148,80	4.05	0.98
0213	Protec(Geotisk Alto Minho 2020	121.304,86	330.570,71	451.875,57					
0214	Minho - Região Europeia da Gastronomia	110.280,60	471.005,40	581.286,00					
	TOTAL GERAL	1.516.353,78	4.134.002,76	5.650.356,54		168.148,64	168.148,64	11.09	2.98

Anotações

- a) Execução Financeira Anual = (Executado no Ano * 100) / Previsto no Ano

b) Execução Financeira Global = (Total Executado * 100) / (Realizado em Anos Anteriores + Total Previsto)

EXECUÇÃO DAS GRANDES OPÇÕES DO PLANO - FUNCIONAL PLANO			ANO CONTABILÍSTICO 2016	
ENTIDADE			ANO CONTABILÍSTICO 2016	
Comunidade Intermunicipal do Alto Minho				

Página : 2

OBJETIVO	CÓDIGO DA CLASSIFIC. ECONÓMICA	CÓDIGO/ANO/TIPO/NÚMERO DO PROJ. AÇÃO	DESCRIÇÃO	FORMA DE REALIZAÇÃO	FONTE DE FINANCIAMENTO			DATAS		MONTANTE PREVISTO				MONTANTE EXECUTADO			EXEC. FINAN. CÉTERA ANUAL GLOBAL % (a) % (b)
					AC	AA	FC	INICIO	FIM	ANO	ANOS SEQUENTES	TOTAL	ANOS ANTERIORES	ANO	TOTAL		
A TRANSPORTAR ...																	
0203	0102/020216	09	SEMINÁRIOS	OUTRA	10.0	90.0		2016/01/01	2016/12/31	815.786,22	162.074,63	977.860,85		172.136,00	172.136,00		
	0102/070205	10	LOCAÇÃO	OUTRA	10.0	90.0		2016/01/01	2016/12/31	1.900,07		1.900,07					
			M&E	OUTRA						4.000,00		4.000,00					
			CONSULTADORIA	OUTRA	25.0	75.0		2016/01/01	2016/12/31	32.050,00		32.050,00					
0204	0102/020214	01	TRABALHOS ESPECIALIZADOS	OUTRA	25.0	75.0		2016/01/01	2016/12/31	16.800,00		16.800,00					
	0102/020213	02	DESLICAÇÕES E ESTIMULOS	OUTRA	25.0	75.0		2016/01/01	2016/12/31	10.000,00		10.000,00					
	0102/020220	03	COMUNICAÇÃO E DIVULGAÇÃO	OUTRA	25.0	75.0		2016/01/01	2016/12/31	3.750,00		3.750,00					
			EUROPEAN REGIONAL GASTRONOMY	OUTRA	25.0	85.0		2016/01/01	2016/12/31	1.500,00		1.500,00					
0205	0102/020220	01	ASSESSORIAS ESPECIALIZADAS	OUTRA	25.0	75.0		2016/01/01	2016/12/31	32.650,00		32.650,00					
	0102/020213	02	ASSESSORIAS ESPECIALIZADAS	OUTRA	25.0	75.0		2016/01/01	2016/12/31	12.750,00		12.750,00					
	0102/020220	03	DESLICAÇÕES E ESTIMULOS	OUTRA	25.0	75.0		2016/01/01	2016/12/31	10.000,00		10.000,00					
	0102/07011002	04	COMUNICAÇÃO	OUTRA	25.0	75.0		2016/01/01	2016/12/31	19.969,00		19.969,00					
0207	0102/07011002	04	EQUIPAMENTO BÁSICO	OUTRA	25.0	75.0		2016/01/01	2016/12/31	7.000,00		7.000,00					
			PROMOÇÃO DO DESENVOLVIMENTO REGIONAL "ALTO MINHO 2020"	OUTRA	15.0	85.0		2016/01/01	2016/12/31	48.000,00		48.000,00					
			ESTUDOS E CONSULTADORIA	OUTRA	15.0	85.0		2016/01/01	2016/12/31	8.000,00		8.000,00					
			PRESTAÇÃO DE SERVIÇOS	OUTRA	15.0	85.0		2016/01/01	2016/12/31	40.000,00		40.000,00					
0208	0102/020214	01	COMUNICAÇÃO E DIVULGAÇÃO	OUTRA	15.0	85.0		2016/01/01	2016/12/31	10.731,39		10.731,39					
			Exporta Alto Minho	OUTRA						96.582,52		96.582,52					
			Estudos-Ação com Vista à potencial internacionalização dos recursos, bens e serviços	OUTRA						10.731,39		10.731,39					
			Inova Alto Minho	OUTRA						18.199,78		243.005,08		2.460,00	2.460,00	13.52	
0209	0102/020213	01	Benchmarking	OUTRA	15.0	85.0		2016/06/01	2018/05/31	4.875,00		4.875,00				0.94	
	0102/020217	02	Ações de Sensibilização e Divulgação do Projeto	OUTRA	15.0	85.0		2016/06/01	2018/05/31	738,00		19.642,00		2.460,00	2.460,00	14.09	
	0102/020220	03	Rede de Cooperação empresarial e Valorização dos Produtos Endógenos	OUTRA	15.0	85.0		2016/06/01	2018/05/31	17.461,78		218.488,08				1.04	
			Alto Minho Empreende	OUTRA						18.098,80		353.858,20					
0210	0102/020213	01	Benchmarking	OUTRA	15.0	85.0		2016/06/01	2018/05/31	11.625,00		11.625,00					
	0102/020217	02	Ações de Sensibilização e Divulgação do Projeto	OUTRA	15.0	85.0		2016/06/01	2018/05/31	17.500,00		17.500,00					
	0102/020220	03	Ações de Dinamização da Rede de Mentores, StartUp e Criarte	OUTRA	15.0	85.0		2016/06/01	2018/05/31	324.733,20		342.832,00					
			Alto Minho 4D Viagem no Tempo	OUTRA						368.262,00		2.075.772,60		2.444.034,60			
0211	0102/020217	01	Ações de Sensibilização e Divulgação do Projeto	OUTRA	15.0	85.0		2016/09/01	2018/05/31	240.556,50		240.556,50					
	0102/020214	02	Modelo de Gestão da Rede de Rotas Culturais	OUTRA	15.0	85.0		2016/09/01	2018/05/31	8.395,00		33.579,00					
	0102/020220	03	Levantamento das Rotas Culturais e Capacitação dos Agentes Locais	OUTRA	15.0	85.0		2016/09/01	2018/05/31	233.853,50		1.507.635,60		1.741.489,10			
			Rede de Rotas Culturais: Estações de Tempo	OUTRA						126.013,50		294.031,50		420.045,00			
0212	0102/07011002	04	Valorização Cultural e turística do Caminho de Santiago - Caminho de Torres	OUTRA	15.0	85.0		2016/09/01	2018/05/31	23.238,42		209.145,76		232.384,18			
			Ações de Sensibilização e Divulgação do Projeto	OUTRA						18.073,65		162.662,83		180.736,48			
			Ações de Valorização Caminhos de Santiago	OUTRA						5.164,77		46.482,93		51.647,70			
			PROVERE MINHO INOVAÇÃO: Cordenação e Gestão	OUTRA						62.223,96		132.819,78		255.049,74			
0213	0102/020204	01	Instalações	OUTRA	15.0	85.0		2016/09/01	2020/08/31	5.000,00		20.000,00		25.000,00			
	0102/020208	02	Assessorias Especializadas	OUTRA	15.0	85.0		2016/09/01	2020/08/31	3.000,00		12.000,00		15.000,00			
	0102/020213	03	Assessorias Especializadas	OUTRA	15.0	85.0		2016/09/01	2020/08/31	3.900,00		15.600,00		19.500,00			
	0102/020211	04	Representação e Coordenação	OUTRA	15.0	85.0		2016/09/01	2020/08/31	15.000,00		60.000,00		75.000,00			
0214	0102/020214	05	Assessorias Especializadas	OUTRA	15.0	85.0		2016/09/01	2020/08/31	2.500,00		10.000,00		12.500,00			
	0102/020220	06	Assessorias Especializadas	OUTRA	15.0	85.0		2016/09/01	2020/08/31	30.000,00		30.000,00		45.000,00			
	0102/020221	07	Ações Promocionais	OUTRA	15.0	85.0		2016/09/01	2020/08/31	8.025,02		8.025,02		16.050,04			
	0102/070107	08	Equipamento Informático	OUTRA	15.0	85.0		2016/09/01	2020/08/31	675,00		675,00		1.350,00			
0215	0102/070108	09	Software Informático	OUTRA	15.0	85.0		2016/09/01	2020/08/31	6.000,00		24.000,00		30.000,00			
	0102/070205	10	Localização Financeira	OUTRA	15.0	85.0		2016/09/01	2020/08/31	1.462,10		5.848,40		7.310,50			
	0102/020209	11	Comunicações	OUTRA	15.0	85.0		2016/09/01	2020/08/31	1.167,84		4.671,36		5.839,20			
	0102/020212	12	Seguros	OUTRA						1.412.096,64	3.416.577,57	4.828.674,21		176.596,00	176.596,00		
A TRANSPORTAR ...																	

Relatório de Gestão e Contas 2016

70 de 171

CIM Alto Minho

ENTIDADE		EXECUÇÃO DAS GRANDES OPÇÕES DO PLANO - FUNCIONAL PLANO	ANO CONTABILISTICO 2016
Comunidade Intermunicipal do Alto Minho			

Página : 3

OBJETIVO	CÓDIGO DA CLASSIFIC. ECONOMICA	CÓDIGO/ANO/TIPO/NÚMERO DO PROJ. ACÇÃO	DESCRIÇÃO	FORMA DE REALIZAÇÃO	FONTE DE FINANCIAMENTO			DATAS		MONTANTE PREVISTO				MONTANTE EXECUTADO			EXEC. FINAN. CEFRA ANUAL % (a)	EXEC. FINAN. CEFRA GLOBAL % (b)				
					AC	AA	FC	INICIO	FIM	ANO	ANOS SEQUITES	TOTAL	ANOS ANTERIORES	ANO	TOTAL							
A TRANSPORTAR ...																						
0212	0102/020213	01	Rebuilding Alto Minho Landscapes: Novos Espaços de Conservação e proteção da natureza e de turismo sustentável no Alto Minho	OUTRA	15.0	85.0	2016/05/01	2018/04/30		81.180,00	3.416.577,57	1.412.096,64	4.828.674,21	176.596,00	331.681,80		3.88	0.95				
		02	Integração e interlocação com redes e espaços	OUTRA	15.0	85.0	2016/05/01	2018/04/30			6.088,50				6.088,50							
		03	Exposição itinerante 20 paisagens, 20 histórias e 20 espécies protegidas	OUTRA	15.0	85.0	2016/05/01	2018/04/30		51.155,70	40.171,80				91.327,50		6.16	3.45				
		04	Promoção, Comunicação e divulgação de destino "turismo sustentável".	OUTRA	15.0	85.0	2016/05/01	2018/04/30			88.806,00				88.806,00							
		05	Trabalhos Especializados	OUTRA	15.0	85.0	2016/05/01	2018/04/30		26.629,50					26.629,50							
		06	APP-Paisagem do Alto Minho e Atividades de Conservação da Natureza para Fins Turísticos	OUTRA	15.0	85.0	2016/05/01	2018/04/30			107.514,30				107.514,30							
0213	0102/020213	01	Protecção Georisk Alto Minho 2020	OUTRA	15.0	85.0	2016/05/01	2018/04/30		3.394,80	7.921,20				11.316,00							
		02	Intercâmbio Internacional para a capacitação técnica	OUTRA	15.0	85.0	2016/05/01	2018/04/30														
		03	Inovação e Gestão de Riscos, Redes de Observação e Programa de Sensibilização	OUTRA	15.0	85.0	2016/05/01	2018/04/30														
		04	Campanhas de Sensibilização e Vigilância de riscos	OUTRA	15.0	85.0	2016/05/01	2018/04/30														
		05	Elaboração de Conteúdos Digitais	OUTRA	15.0	85.0	2016/05/01	2018/04/30														
		06	Aquisição de Cartografia e dados Geográficos	OUTRA	15.0	85.0	2016/05/01	2018/04/30														
0214	0102/020213	07	Aquisição de Sensores Remotos	OUTRA	15.0	85.0	2016/05/01	2018/04/30														
		08	Reforma e Novas Funcionalidades da Plataforma Regional de Riscos	OUTRA	15.0	85.0	2016/05/01	2018/04/30														
		01	Equipamento de Suporte ao projeto piloto	OUTRA	15.0	85.0	2016/05/01	2018/04/30														
		02	Minho - Região Europeia da Gastronomia	OUTRA	15.0	85.0	2016/05/01	2018/04/30														
		03	Ações de Intercâmbio de experiências de gastronomia com Catalunha e País Basco	OUTRA	15.0	85.0	2016/05/01	2018/04/30														
		04	Promoção anual de um congresso Internacional sobre Gastronomia	OUTRA	15.0	85.0	2016/05/01	2018/04/30														
0301	0102/020220	01	Promoção e desenvolvimento do programa "Minho, Destino Gastronómico de Excelência"	OUTRA	15.0	85.0	2016/05/01	2018/04/30														
		02	Promoção, Qualificação, Estruturação e dinamização eventos gastronómicos	OUTRA	15.0	85.0	2016/05/01	2018/04/30														
		03	ESTRATÉGIA E CAPACITAÇÃO INSTITUCIONAL	OUTRA	15.0	85.0	2016/05/01	2018/04/30														
		04	CAPACITAÇÃO INSTITUCIONAL DA CIM ALTO MINHO 2020	OUTRA	15.0	85.0	2016/05/01	2018/04/30														
		01	EQUIPAMENTO BÁSICO E INFORMÁTICO	OUTRA	15.0	85.0	2016/05/01	2018/04/30														
		02	EQUIPAMENTO GERAL DOS SERVIÇOS	OUTRA	15.0	85.0	2016/05/01	2018/04/30														
0303	0102/070108	01	MATERIAL DE TRANSPORTE	OUTRA	15.0	85.0	2016/05/01	2018/04/30														
		02	EQUIPAMENTO INFORMÁTICO E ADMINISTRATIVO	OUTRA	15.0	85.0	2016/05/01	2018/04/30														
		03	EQUIPAMENTO GERAL DOS SERVIÇOS	OUTRA	15.0	85.0	2016/05/01	2018/04/30														
		04	MATERIAL DE TRANSPORTE	OUTRA	15.0	85.0	2016/05/01	2018/04/30														
		01	EQUIPAMENTO INFORMÁTICO E ADMINISTRATIVO	OUTRA	15.0	85.0	2016/05/01	2018/04/30														
		02	EQUIPAMENTO GERAL DOS SERVIÇOS	OUTRA	15.0	85.0	2016/05/01	2018/04/30														
0303	0102/070112	01	FERRAMENTAS E UTENSÍLIOS	OUTRA	15.0	85.0	2016/05/01	2018/04/30														
		02	ARTIGOS E OBJETOS DE VALOR	OUTRA	15.0	85.0	2016/05/01	2018/04/30														
		03	ADAPTAÇÃO EDIFÍCIOS (SEDE E DELEGAÇÕES)	OUTRA	15.0	85.0	2016/05/01	2018/04/30														
		04	LOCAÇÃO FINANCEIRA	OUTRA	15.0	85.0	2016/05/01	2018/04/30														
		05	OUTROS INVESTIMENTOS	OUTRA	15.0	85.0	2016/05/01	2018/04/30														
		06	OUTROS INVESTIMENTOS	OUTRA	15.0	85.0	2016/05/01	2018/04/30														
TOTAL GERAL																		1.820.920,30	4.529.852,78	6.350.773,68	192.769,68	3.04

Relatório de Gestão e Contas 2016

71 de 171

CIM Alto Minho

Assinaturas e rubricas manuais.

Anotações

- a) Execução Financeira Anual = (Executado no Ano * 100) / Previsto no Ano
- b) Execução Financeira Global = (Total Executado * 100) / (Realizado em Anos Anteriores + Total Previsto)

Conselho Intermunicipal
Em de ASNE de 2017

Assembleia Intermunicipal
Em de ASNE de 2017

4-



CIM Alto Minho



Relatório de Gestão e Contas 2016



72 de 171

<p>ENTIDADE</p> <p>Comunidade Intermunicipal do Alto Minho</p>	<p>EXECUÇÃO DO PLANO PLURIANUAL DE INVESTIMENTOS - FUNCIONAL PLANO</p>	<p>ANO CONTABILISTICO 2016</p>
--	--	--------------------------------

Página : 2

Anotações


- a) Execução Financeira Anual = (Executado no Ano * 100) / Previsto no Ano
- b) Execução Financeira Global = (Total Executado * 100) / (Realizado em Anos Anteriores + Total Previsto)

Conselho Intermunicipal

Em 14 de Agosto de 2017

Assembleia Intermunicipal

Em 21 de Agosto de 2017



CIM Alto Minho



Relatário de Gestão e Contas 2016

OBJECTIVO	CÓDIGO DA CLASSIFIC. ECONÓMICA	CÓDIGO/ANO/TIPO/NÚMERO DO PROJ. ACÇÃO	DESCRIÇÃO	FORMA DE REALIZAÇÃO	FONTE DE FINANCIAMENTO			DATAS		MONTANTE PREVISTO				MONTANTE EXECUTADO			EXEC. FINAN. CEIRA ANUAL % (a)	EXEC. FINAN. CEIRA GLOBAL % (b)
					AC	AA	FC	INICIO	FIM	ANO	ANOS SEQUENTES	TOTAL	ANOS ANTERIORES	ANO	TOTAL			
01	0102/020220	01	SERVIÇOS PÚBLICOS LOCAIS E INTERMUNICIPAIS	OUTRA	15.0	85.0	2016/01/01	2016/12/31		502.307,75		502.307,75		159.906,84	159.906,84	31.83	31.83	
		02	ASSISTÊNCIA TÉCNICA PCT ALTO MINHO 2020							65.236,00		65.236,00		62.200,62	62.200,62	95.35	95.35	
		01	ASSESSORIAS ESPECIALIZADAS							64.236,00		64.236,00		62.200,62	62.200,62	96.83	96.83	
		02	PROMOÇÃO / DIVULGAÇÃO							1.000,00		1.000,00		18.600,00	18.600,00	80.81	80.81	
		01	HAND ON VESPA							23.016,99		23.016,99		18.600,00	18.600,00	80.81	80.81	
		02	MATERIAL DE APOIO							23.016,99		23.016,99		18.600,00	18.600,00	80.81	80.81	
0103	0102/020217	01	EQUIPAMENTOS DE PROTEÇÃO INDIVIDUAL	OUTRA	15.0	85.0	2015/01/01	2016/12/31		42.502,21		42.502,21		35.645,40	35.645,40	83.87	83.87	
		01	PANUS ALTO MINHO 2020							36.112,00		36.112,00		34.440,00	34.440,00	95.37	95.37	
		01	AQUISIÇÃO DE SERVIÇOS PARA A ELABORAÇÃO DO PANUS							2.390,21		2.390,21		34.112,00	34.112,00	100.00	100.00	
		02	COMUNICAÇÃO / CAPACITAÇÃO / BENCHMARKING							6.390,21		6.390,21		328,00	328,00	16.40	16.40	
		02	INTEGRAR ALTO MINHO 2020							2.000,00		2.000,00		1.205,40	1.205,40	18.86	18.86	
		02	MONITORIZAÇÃO DINAMICAS TERRITORIAIS							115.999,80		115.999,80		1.205,40	1.205,40	60.27	60.27	
0104	0102/020220	02	PLANEAMENTO TRANSPORTES	OUTRA	70.0	30.0	2016/01/01	2016/12/31		30.000,00		30.000,00						
		03	CENTRAL COMPRAS							45.999,80		45.999,80		40.000,00	40.000,00			
		04	FORMAÇÃO ADMINISTRAÇÃO AUTARQUICA							40.000,00		40.000,00		55.552,75	55.552,75			
		01	MONITORAGEM							25.552,75		25.552,75		9.000,00	9.000,00			
		02	MATERIAL ESCRITÓRIO							9.000,00		9.000,00		16.000,00	16.000,00			
		03	ALUGUEIRAS INSTALAÇÕES / OUTROS BENS							16.000,00		16.000,00		4.000,00	4.000,00			
0105	0102/020205	04	LOCAÇÃO MATERIAL INFORMÁTICA	OUTRA	100.0	2016/01/01	2016/12/31		4.000,00		4.000,00		5.000,00	5.000,00	21.73	21.73		
		01	SERVIÇOS PÚBLICOS LOCAIS E INTERMUNICIPAIS 2020						8.000,00		8.000,00		200.000,00	200.000,00				
		02	ESTUDOS E CONSULTORIA						5.000,00		5.000,00		80.000,00	80.000,00				
		02	TRABALHOS ESPECIALIZADOS						80.000,00		80.000,00		36.592,50	36.592,50	45.74	45.74		
		03	COMUNICAÇÃO E PROMOÇÃO						80.000,00		80.000,00		6.868,32	6.868,32	17.17	17.17		
		03	ECONOMIA REGIONAL						40.000,00		40.000,00		8.241,80	8.241,80	0.81	0.16		
02	0201	20	BORN TO BE GREEN IN ALTO MINHO 2020	OUTRA	1.014	046	03	2016/01/01	2016/12/31		4.134.002,76		4.134.002,76					
		01	PLANTACÃO ARVORES / MATERIAL APOIO								162.074,63		162.074,63		388.182,22	388.182,22		
		02	ÁREAS INTERVENÇÃO / PIQUETAGEM								49.231,50		49.231,50		103.751,50	103.751,50		
		02	EXPOSIÇÕES MATERIAL DE DIVULGAÇÃO								44.403,00		44.403,00		58.548,00	58.548,00		
		03	MATERIAL PROMOCIONAL								24.403,00		24.403,00		30.000,00	30.000,00		
		04	GAL COSTEIRO LITORAL NORTE								20.000,00		20.000,00		195.882,72	195.882,72		
0202	0102/020220	01	ASSESSORIAS ESPECIALIZADAS	OUTRA	15.0	85.0	2016/01/01	2016/12/31		129.473,09		129.473,09		633,00	633,00	1.76	1.76	
		02	PROMOÇÃO E DIVULGAÇÃO							35.870,95		35.870,95						
		03	TRABALHOS ESPECIALIZADOS							14.400,00		14.400,00						
		03	ALUGUEIRAS							3.012,21		3.012,21						
		08	DESLOCAÇÕES E ESTADAS							12.828,00		12.828,00						
		09	SEMINÁRIOS							1.000,00		1.000,00						
0203	0102/020216	01	EUROPEAN REGIONS OF GASTRONOMY	OUTRA	10.0	90.0	2016/01/01	2016/12/31		2.730,67		2.730,67		633,00	633,00	23.18	23.18	
		02	ASSESSORIAS ESPECIALIZADAS							1.900,07		1.900,07						
		03	DESLOCAÇÕES E ESTADAS							9.000,00		9.000,00		41.050,00	41.050,00			
		01	CONSULTADORIA							32.050,00		32.050,00		16.800,00	16.800,00			
		02	TRABALHOS ESPECIALIZADOS							10.000,00		10.000,00		12.000,00	12.000,00			
		03	COMUNICAÇÃO E DIVULGAÇÃO							2.000,00		2.000,00		8.750,00	8.750,00			
0204	0102/020220	04	EUROPEAN REGIONS OF GASTRONOMY	OUTRA	25.0	75.0	2016/01/01	2016/12/31		3.500,00		3.500,00						
		01	ASSESSORIAS ESPECIALIZADAS							1.500,00		1.500,00		76.919,00	76.919,00			
		02	DESLOCAÇÕES E ESTADAS							51.269,00		51.269,00		38.250,00	38.250,00			
		02	ASSESSORIAS ESPECIALIZADAS							12.750,00		12.750,00		19.969,00	19.969,00			
		03	COMUNICAÇÃO							2.900,00		2.900,00		8.700,00	8.700,00			
		A TRANSPORTER ...										798.936,29	245.393,63	1.044.329,92		160.539,84	160.539,84	

RESUMO DOS FLUXOS DE CAIXA

ENTIDADE CIM ALTO MINHO Comunidade Intermunicipal do Alto Minho (cim do Alto Minho)

ANO 2016
PAG. 1

Recebimentos			Pagamentos		
Saldo da gerência anterior		351.358,68	Despesas orçamentais		1.259.056,80
Execução orçamental	201.309,03		Correntes	1.227.055,76	
Operações de tesouraria ...	150.049,65		Capital	32.001,04	
Receitas orçamentais		1.796.570,17	Operações de tesouraria		787.480,92
Correntes	1.796.570,17		Saldo para a gerência seguinte ...		751.425,09
Capital			Execução orçamental	738.822,40	
Outras			Operações de tesouraria	12.602,69	
Operações de tesouraria		650.033,96	Total		2.797.962,81
Total		2.797.962,81			

Conselho Intermunicipal

Em 11 de Abril de 2017

Assembleia Intermunicipal

Em 21 de Abril de 2017

Contas de Ordem

ENTIDADE CIM Alto Minho

Comunidade Intermunicipal do Alto Minho

ANO 2016

PAG. 1

Código			Código		
	Descrição	Valores		Descrição	Valores
	SALDO DA GERÊNCIA ANTERIOR			GARANTIAS E CAUÇÕES ACCIONADAS	
	GARANTIAS E CAUÇÕES RECIBOS PARA COBRANÇA			GARANTIAS E CAUÇÕES DEVOLVIDAS	
	GARANTIAS E CAUÇÕES PRESTADAS			RECEITA VIRTUAL COBRADA	
	RECEITA VIRTUAL COBRADA			RECEITA VIRTUAL ANULADA	
				SALDO PARA A GERÊNCIA SEGUINTE	0,00
				GARANTIAS E CAUÇÕES RECIBOS PARA COBRANÇA	
	Total Geral	0,00		Total Geral	0,00

Conselho Intermunicipal
Em 28 de Abril de 2017

Assembleia Intermunicipal
Em 21 de Abril de 2017

FLUXOS DE CAIXA

ENTIDADE CIM ALTO MINHO Comunidade Intermunicipal do Alto Minho (cim do Alto Minho)
PERÍODO 2016/01/01 A 2016/12/31

ANO 2016
Pág. 1

RECEBIMENTOS

SALDO DA GERÊNCIA ANTERIOR		351.358,68
EXECUÇÃO ORÇAMENTAL	201.309,03	
OPERAÇÕES DE TESOURARIA	150.049,65	
RECEITAS ORÇAMENTAIS		1.796.570,17
06 TRANSFERÊNCIAS CORRENTES	1.694.636,96	
0603 ADMINISTRAÇÃO CENTRAL	982.345,28	
060301 ESTADO	214.617,00	
06030199 OUTROS	214.617,00	
060306 ESTADO-PART.COMUNITÁRIA PROJECTOS CO-FINANCIADOS	767.728,28	
06030601 FEDER	702.060,32	
06030602 FSE	3.677,71	
06030603 FEAMP	61.990,25	
0605 ADMINISTRAÇÃO LOCAL	712.291,68	
060501 CONTINENTE	712.291,68	
06050101 MUNICÍPIOS	712.291,68	
0605010101 MUNICÍPIO DE ARCOS DE VALDEVEZ	75.478,03	
0605010102 MUNICÍPIO DE CAMINHA	36.719,97	
0605010103 MUNICÍPIO DE MELGAÇO	173.078,12	
0605010104 MUNICÍPIO DE MONÇÃO	69.658,77	
0605010105 MUNICÍPIO DE PAREDES DE COURA	69.802,15	
0605010106 MUNICÍPIO DE PONTE DE BARCA	54.711,18	
0605010107 MUNICÍPIO DE PONTE DE LIMA	61.659,30	
0605010108 MUNICÍPIO DE VALENÇA	68.412,21	
0605010109 MUNICÍPIO DE VILA NOVA DE CERVEIRA	58.568,33	
0605010110 MUNICÍPIO DE VIANA DO CASTELO	41.820,00	
0605010111 Outros	2.383,62	
06050101101 MUNICÍPIO DE ESPOSENDE	2.383,62	
07 VENDA DE BENS E SERVIÇOS CORRENTES	101.279,11	
0702 SERVIÇOS	101.279,11	
070299 OUTROS	101.279,11	
08 OUTRAS RECEITAS CORRENTES	654,10	
0801 OUTRAS	654,10	
080199 OUTRAS	654,10	
08019999 DIVERSAS	654,10	
TOTAL DAS RECEITA CORRENTES.....	1.796.570,17	
TOTAL DAS RECEITA DE CAPITAL.....		
TOTAL DE OUTRAS RECEITAS		
OPERAÇÕES DE TESOURARIA.		650.033,96
TOTAL		2.797.962,81

PAGAMENTOS

DESPESAS ORÇAMENTAIS		1.259.056,80
01 COMUNIDADE INTERMUNICIPAL	1.259.056,80	
0101 ASSEMBLEIA INTERMUNICIPAL	7.459,56	
0101 01 DESPESAS COM O PESSOAL		7.459,56
0101 0102 ABONOS VARIÁVEIS OU EVENTUAIS		7.459,56
0101 010204 AJUDAS DE CUSTO		2.575,08
0101 010213 OUTROS SUPLEMENTOS E PRÉMIOS		4.884,48
0102 COMUNIDADE INTERMUNICIPAL	1.251.597,24	
0102 01 DESPESAS COM O PESSOAL		644.824,16
0102 0101 REMUNERAÇÕES CERTAS E PERMANENTES		499.804,46
0102 010104 PESSOAL DOS QUADROS -REGIME DO CONTRATO INDIVIDUAL		392.291,66

FLUXOS DE CAIXA

ENTIDADE CIM ALTO MINHO Comunidade Intermunicipal do Alto Minho (cim do Alto Minho)
PERÍODO 2016/01/01 A 2016/12/31

ANO 2016
Pág. 2

PAGAMENTOS

0102	01010401	PESSOAL EM FUNÇÕES	392.291,66
0102	010111	REPRESENTAÇÃO	18.666,03
0102	010113	SUBSÍDIO DE REFEIÇÃO	20.824,79
0102	010114	SUBSÍDIOS DE FÉRIAS E NATAL	68.021,98
0102	0102	ABONOS VARIÁVEIS OU EVENTUAIS	14.973,10
0102	010204	AJUDAS DE CUSTO	14.973,10
0102	0103	SEGURANÇA SOCIAL	130.046,60
0102	010302	OUTROS ENCARGOS COM A SAÚDE	11.557,15
0102	010305	CONTRIBUIÇÕES PARA A SEGURANÇA SOCIAL	114.236,17
0102	01030502	SEGURANÇA SOCIAL DE PESSOAL EM REGIME DE CONTRATO	114.236,17
0102	0103050201	CAIXA GERAL DE APOSENTAÇÕES	55.761,00
0102	0103050202	SEGURANÇA SOCIAL REGIME GERAL	58.475,17
0102	010309	SEGUROS	4.253,28
0102	01030901	SEGURO DE ACIDENTES DE TRABALHO E DOENÇAS PROFISSI	4.253,28
0102	02	AQUISIÇÃO DE BENS E SERVIÇOS	518.878,21
0102	0201	AQUISIÇÃO DE BENS	73.047,75
0102	020102	COMBUSTÍVEIS E LUBRIFICANTES	24.087,01
0102	02010201	GASOLINA	6.595,90
0102	02010202	GASÓLEO	17.491,11
0102	020104	LIMPEZA E HIGIENE	936,91
0102	020108	MATERIAL DE ESCRITÓRIO	9.399,68
0102	020111	MATERIAL DE CONSUMO CLÍNICO	4.631,57
0102	020117	FERRAMENTAS E UTENSÍLIOS	20.717,23
0102	020121	OUTROS BENS	13.275,35
0102	0202	AQUISIÇÃO DE SERVIÇOS	445.830,46
0102	020201	ENCARGOS DE INSTALAÇÕES	22.374,35
0102	020202	LIMPEZA E HIGIENE	10.644,81
0102	020203	CONSERVAÇÃO DE BENS	11.330,13
0102	020204	LOCAÇÃO DE EDIFÍCIOS	23.803,32
0102	020205	LOCAÇÃO DE MATERIAL DE INFORMÁTICA	830,25
0102	020206	LOCAÇÃO DE MATERIAL DE TRANSPORTE	11.729,37
0102	020209	COMUNICAÇÕES	25.188,20
0102	020210	TRANSPORTES	133,00
0102	020211	REPRESENTAÇÃO DOS SERVIÇOS	1.144,87
0102	020212	SEGUROS	8.037,41
0102	020213	DESLOCAÇÕES E ESTADAS	12.940,89
0102	020214	ESTUDOS, PARECERES, PROJECTOS E CONSULTADORIA	37.260,80
0102	020217	PUBLICIDADE	1.476,00
0102	020220	OUTROS TRABALHOS ESPECIALIZADOS	278.937,06
0102	03	JUROS E OUTROS ENCARGOS	916,05
0102	0303	JUROS DE LOCAÇÃO FINANCEIRA	245,74
0102	030305	MATERIAL DE TRANSPORTE	245,74
0102	0306	OUTROS ENCARGOS FINANCEIROS	670,31
0102	030601	OUTROS ENCARGOS FINANCEIROS	670,31
0102	04	TRANSFERÊNCIAS CORRENTES	39.091,92
0102	0405	ADMINISTRAÇÃO LOCAL	22.179,05
0102	040501	CONTINENTE	22.179,05
0102	04050101	MUNICÍPIOS	22.179,05
0102	0405010105	MUNICÍPIO DE PONTE DE LIMA	22.179,05
0102	0407	INSTITUIÇÕES SEM FINS LUCRATIVOS	6.800,00
0102	040701	INSTITUIÇÕES SEM FINS LUCRATIVOS	6.800,00
0102	04070101	INSTITUIÇÕES SEM FINS LUCRATIVOS	6.800,00
0102	0407010101	AREALTOMINHO	6.200,00
0102	0407010103	OCEANO XXI (IDCEM)	600,00
0102	0408	FAMÍLIAS	10.112,87
0102	040802	OUTRAS	10.112,87
0102	04080202	BOLSAS DE FORMAÇÃO	10.112,87
0102	06	OUTRAS DESPESAS CORRENTES	15.885,86
0102	0602	DIVERSAS	15.885,86
0102	060203	OUTRAS	15.885,86
0102	06020302	IVA PAGO	15.885,86
0102	07	AQUISIÇÃO DE BENS DE CAPITAL	24.621,04
0102	0701	INVESTIMENTOS	19.895,13

FLUXOS DE CAIXA

ENTIDADE CIM ALTO MINHO Comunidade Intermunicipal do Alto Minho (cim do Alto Minho)
PERÍODO 2016/01/01 A 2016/12/31

ANO 2016
Pág. 3

PAGAMENTOS			
0102	070103	EDIFÍCIOS	10.769,60
0102	07010301	INSTALAÇÕES DE SERVIÇOS	10.769,60
0102	070108	SOFTWARE INFORMÁTICO	4.907,70
0102	070110	EQUIPAMENTO BÁSICO	4.217,83
0102	07011002	OUTRO	4.217,83
0102	0702	LOCAÇÃO FINANCEIRA	4.725,91
0102	070205	MATERIAL DE TRANSPORTE-LOCAÇÃO FINANCEIRA	4.725,91
0102	11	OUTRAS DESPESAS DE CAPITAL	7.380,00
0102	1102	DIVERSAS	7.380,00
0102	110201	RESTITUIÇÕES	7.380,00
TOTAL DAS DESPESAS CORRENTES			1.227.055,76
TOTAL DAS DESPESAS DE CAPITAL			32.001,04
OPERAÇÕES DE TESOURARIA			787.480,92
SALDO PARA A GERÊNCIA SEGUINTE.....			751.425,09
EXECUÇÃO ORÇAMENTAL			738.822,40
OPERAÇÕES DE TESOURARIA			12.602,69
TOTAL			2.797.962,81

Conselho Intermunicipal

Em 13 de Maio de 2017

Assembleia Intermunicipal

Em 21 de Maio de 2017

ENTIDADE		OPERAÇÕES DE TESOURARIA				DATA	ANO	PAGINA
CIM ALTO MINHO		Período: 2016/01/01 a 2016/12/31				2017/03/24	2016	1
COD. CONTA	TERCEIRO	DESIGNAÇÃO	SALDO DA GERÊNCIA ANTERIOR		MOVIMENTO ANUAL		SALDO PARA A GERÊNCIA SEGUINTE	
			DEVEDOR	CRETOR	DEBITO	CREDITO	DEVEDOR	CRETOR
24		ESTADO E OUTROS ENTES PÚBLICOS		13.556,42	176.444,62	175.490,89		12.602,69
24.2		Retenção de impostos sobre rendimentos		9.542,93	109.755,80	108.737,62		8.524,75
24.2.1		Trabalho dependente		7.730,00	100.562,00	100.823,00		7.991,00
24.2.2		Trabalho independente		1.812,93	9.193,80	7.914,62		533,75
24.5		Contribuições para a Segurança Social		4.013,49	66.688,82	66.753,27		4.077,94
24.5.1		Caixa Geral de Aposentações		1.962,44	25.800,86	25.888,85		2.050,43
24.5.1.1		CGA - Descontos do pessoal		1.962,44	25.800,86	25.888,85		2.050,43
24.5.2		ADSE			14.051,52	14.051,52		
24.5.2.1		ADSE - Descontos do pessoal			14.051,52	14.051,52		
24.5.3		Inst. Gestão Finan. da Segurança Social		2.051,05	26.836,44	26.812,90		2.027,51
24.5.3.1		IGFSS - Descontos do pessoal		2.051,05	26.836,44	26.812,90		2.027,51
26		OUTROS DEVEDORES E CREDORES		136.493,23	611.036,30	474.543,07		
26.4		Administração Autárquica		136.493,23	611.036,30	474.543,07		
26.4.3		Créditos dos Municípios		136.493,23	611.036,30	474.543,07		
26.4.3.2		Créditos dos Municípios Curto Prazo- operaçoes de tesouraria		136.493,23	611.036,30	474.543,07		
TOTAL ...				150.049,65	787.480,92	650.033,96		12.602,69

Conselho Intermunicipal
Em 15 de Abril de 2017

Assembleia Intermunicipal
Em 21 de Abril de 2017



cim alto minho
comunidade intermunicipal do alto minho

Rua Bernardo Abrunhosa, n.º 105
4900-309 Viana do Castelo

Tel. +351 258 800 200
Fax +351 258 800 220

e-mail: geral@cim-alto-minho.pt
www.cim-alto-minho.pt

ANEXOS ÀS DEMONSTRAÇÕES FINANCEIRAS



ANEXOS ÀS DEMONSTRAÇÕES FINANCEIRAS

Introdução

As Notas ao Balanço e à Demonstração de Resultados integram os documentos de prestação de contas exigidos no ponto 2.4 do POCAL, no artigo 6º do Decreto-Lei n.º 54-A/99 e na resolução nº 4/2001 e 3/2016 ambas do Tribunal de Contas, e visam facultar informação para uma adequada compreensão das situações expressas nestes documentos que, não tendo reflexos nessas demonstrações, são úteis para uma melhor avaliação da situação financeira e económica das entidades que estão obrigadas à sua apresentação.

Estas notas têm como referência a numeração definida no ponto 8 do Plano Oficial de Contabilidade das Autarquias Locais (POCAL), omitindo-se todos os pontos aí definidos que não são aplicáveis.

8.1 – Caracterização da Entidade

8.1.1 Identificação

Comunidade Intermunicipal do Alto Minho, doravante “CIM do Alto Minho”, assim designada nos termos do anexo II da Lei n.º 75/2013 de 12 de setembro, que estabelece o regime jurídico das autarquias locais, aprova o estatuto das entidades intermunicipais, estabelece o regime jurídico da transferência de competências do Estado para as autarquias locais e para as entidades intermunicipais e aprova o regime jurídico do associativismo autárquico, e nos termos dos seus estatutos republicados no Diário da República, 2.ª série — N.º 175 — 11 de setembro de 2014, para adaptação ao supracitado diploma, com o número de pessoa colectiva 508 754 496, tem sede na Rua Bernardo Abrunhosa, n.º 105, 4900-309 Viana do Castelo.

8.1.2. Legislação

A CIM do Alto Minho foi constituída por escritura pública, celebrada a 15 de Outubro de 2008, ao abrigo da Lei n.º 45/2008, de 27 de Agosto, que estabelece o regime jurídico do associativismo municipal, revogando as Leis n. 10/2003 e 11/2003, de 13 de Maio, para prosseguimento dos fins previstos nos seus estatutos, publicados no Diário da República, II Série n.º 220, de 12 de Novembro de 2008, alterados em 6 de Maio de 2010, conforme publicação no Diário da República, II.ª série — N.º 122 — 25 de Junho de 2010.

Integra os Municípios de Arcos de Valdevez, Caminha, Melgaço, Monção, Paredes de Coura, Ponte da Barca, Ponte de Lima, Valença, Viana do Castelo e Vila Nova de Cerveira (NUT III Alto Minho).

Atualmente a CIM do Alto Minho rege-se pela Lei n.º 75/2013 de 12 de setembro, que estabelece o regime jurídico das autarquias locais, que aprova o estatuto das entidades intermunicipais, estabelece o regime jurídico da transferência de competências do Estado para as autarquias locais e para as entidades intermunicipais e aprova o regime jurídico do associativismo autárquico, nos termos dos seus estatutos, republicados para conformação com o seu novo estatuto legal, republicados no Diário da República, 2.ª série — N.º 175 — 11 de setembro de 2014.



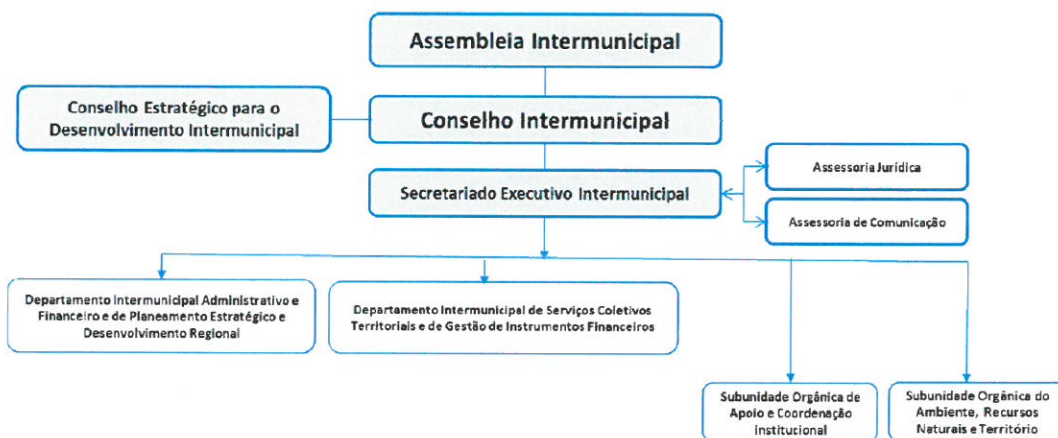
As demonstrações financeiras foram elaboradas de acordo com os princípios, critérios e demais determinações definidas no Plano Oficial de Contabilidade das Autarquias Locais (POCAL), aprovado pelo Decreto-Lei nº 162/99, de 14 de Setembro e pelo Decreto-Lei nº 315/2000 de 2 de Dezembro.

A Prestação de contas obedece aos requisitos do Regime Completo instituído no POCAL.

8.1.3. Estrutura Organizacional

Configuração no seguimento das alterações introduzidas pela Lei n.º 77/2015 de 29 de julho, que Estabelece o regime jurídico da organização dos serviços das entidades intermunicipais e o estatuto do respetivo pessoal dirigente. Publicado em Diário da República, 2.ª série — N.º 22 — 2 de fevereiro de 2016 (Parte H).

Organigrama Funcional CIM Alto Minho



Em 2016, a comunidade intermunicipal contratou os serviços de auditor externo/ROC, dando assim cumprimento ao definido no artigo 77º da Lei 73/2013 de 03 de Setembro, tendo designado a sociedade Carlos Teixeira, Noé Gomes e Associado, SROC, Lda.

8.1.4. Descrição Sumária da Actividade

São atribuições das comunidades intermunicipais, nos termos do Art 81º da Lei n.º 75/2013 de 12 de setembro:

1 — As comunidades intermunicipais destinam-se à prossecução dos seguintes fins públicos:

- a) Promoção do planeamento e da gestão da estratégia de desenvolvimento económico, social e ambiental do território abrangido;
- b) Articulação dos investimentos municipais de interesse intermunicipal;



c) Participação na gestão de programas de apoio ao desenvolvimento regional, designadamente no âmbito do QREN;

d) Planeamento das atuações de entidades públicas, de carácter supramunicipal.

2 — Cabe às comunidades intermunicipais assegurar a articulação das atuações entre os municípios e os serviços da administração central, nas seguintes áreas:

- a) Redes de abastecimento público, infraestruturas de saneamento básico, tratamento de águas residuais e resíduos urbanos;
- b) Rede de equipamentos de saúde;
- d) Ordenamento do território, conservação da natureza e recursos naturais;
- e) Segurança e proteção civil;
- f) Mobilidade e transportes;
- g) Redes de equipamentos públicos;
- h) Promoção do desenvolvimento económico, social e cultural;
- i) Rede de equipamentos culturais, desportivos e de lazer.

8.1.5 – Recursos Humanos – titulares dos Órgãos

José Maria Costa - Presidente Conselho Intermunicipal

Jorge Manuel Salgueiro Mendes – Vice-Presidente Conselho Intermunicipal

Vítor Manuel Alves Mendes – Vice-Presidente Conselho Intermunicipal

João Manuel do Amaral Esteves - Membro Conselho Intermunicipal

Luís Miguel Mendonça Alves - Membro Conselho Intermunicipal

Manoel Batista Calçada Pombal - Membro Conselho Intermunicipal

Augusto Henriques de Oliveira Domingues - Membro Conselho Intermunicipal

Vítor Paulo Gomes Pereira - Membro Conselho Intermunicipal

António Vassalo Abreu - Membro Conselho Intermunicipal



João Fernando Brito Nogueira – Membro Conselho Intermunicipal

Júlio Pedro Garcez dos Santos Pereira – Primeiro Secretário – Secretariado Executivo Intermunicipal

8.1.6 – Organização Contabilística

Do ponto de vista informático, os registos e demais procedimentos contabilísticos são efectuados num único sistema que integra a Contabilidade Orçamental e a Contabilidade Patrimonial, em estrita obediência às determinações do Plano Oficial de Contabilidade das Autarquias Locais (POCAL).

Desta forma a Contabilidade Orçamental é executada em total concordância com a Contabilidade Geral, encontrando-se todas integradas no mesmo sistema.

Foi dado início no ano de 2015 à Contabilidade Analítica ou de Custos, tendo no presente exercício sido aplicada a gestão dos novos projetos Portugal2020. Prevendo-se, em 2017, ter o sistema completamente parametrizado.

8.2 – Notas ao Balanço e à Demonstração de Resultados

8.2.3 - Critérios valorimétricos utilizados e métodos de cálculo

Quanto aos critérios valorimétricos

Imobilizado

A valorização do imobilizado foi efectuada utilizando-se o custo de aquisição (custo histórico).

Existências

Não aplicável no corrente ano.

Dívida de e a terceiros

As dívidas de e a terceiros são expressas pelas importâncias constantes nos documentos que as titulam.

Disponibilidades

As disponibilidades em caixa e depósitos em instituições financeiras são expressas pelos montantes dos meios de pagamento e dos saldos de todas as contas de depósitos, respectivamente.



Quanto ao método de cálculo

Amortizações

O método utilizado para o custo das amortizações é o método das quotas constantes, e em conformidade com a Portaria do Ministério das Finanças nº 671/2000 (2ª Série), de 17 de Abril (CIBE – Cadastro e Inventário dos Bens do Estado).

Provisões

Não aplicável no corrente ano.

Remunerações a liquidar

A rubrica de acréscimos e diferimentos do Passivo compreende a estimativa dos encargos com férias e mês de férias e subsídio de férias.

Acréscimos e Diferimentos

A Comunidade Intermunicipal, nas suas contas patrimoniais, regista as suas receitas e despesas de acordo com o princípio da especialização do exercício, pelo qual as receitas e despesas são reconhecidas à medida que são geradas, independentemente do momento em que são recebidas ou pagas.



8.2.7 - Movimentos ocorridos nas rubricas do activo imobilizado

IMOBILIZADO - ACTIVO BRUTO

Comunidade Intermunicipal do Alto Minho

Ano: 2016

(unidade : euros)

Rubricas	Saldo Inicial	Reavaliação Ajustamento	Aumentos	Alienações	Transferências e Abates	Saldo Final
De Bens de domínio público						
Terrenos e recursos naturais						
Edifícios						
Outras construções e Infraestruturas						
Bens de património histórico e artístico e cultural						
Outros bens de domínio público						
Imobilizações em curso						
Adiantamento por conta de bens de domínio público						
De imobilizações incorpóreas						
Despesas de instalação						
Despesas de investigação e de desenvolvimento						
Propriedade industrial e outros Direitos						
Imobilizações em curso						
Adiantamento por conta de imobilizações incorpóreas						
De imobilizações corpóreas						
Terrenos e recursos naturais						
Edifícios e outras construções	71.812,77		10.769,60			82.582,37
Equipamento básico	1.002.707,52		9.125,53			1.011.833,05
Equipamento de transporte	196.090,96					196.090,96
Ferramentas e utensílios	7.246,66					7.246,66
Equipamento administrativo	36.228,81					36.228,81
Taras e vasilhame						
Outras imobilizações corpóreas						
Imobilizações em curso						
Adiantamento por conta de imobilizações corpóreas						
	1.314.086,72		19.895,13	0,00	0,00	1.333.981,85
De investimentos financeiros						
De partes de capital						
Obrigações e títulos de participação						
Investimentos em imóveis						
Terrenos e recursos naturais						
Edifícios e outras construções						
Outras aplicações financeiras						
Títulos de dívida pública						
Outros títulos						
Imobilizações em curso						
Adiantamento por conta de investimentos financeiros						



AMORTIZAÇÕES E PROVISÕES

Comunidade Intermunicipal do Alto Minho

Ano: 2016

(unidade : euros)

Rubricas	Saldo Inicial	Reforço	Regularizações	Saldo Final
De Bens de domínio público				
Terrenos e recursos naturais				
Edifícios				
Outras construções e Infra-estruturas				
Bens de património histórico e artístico e cultural				
Outros bens de domínio público				
De imobilizações incorpóreas				
Despesas de instalação				
Despesas de investigação e de desenvolvimento				
Propriedade industrial e outros Direitos				
De imobilizações corpóreas				
Terrenos e recursos naturais				
Edifícios e outras construções	19.010,23	2.770,46		21.780,69
Equipamento básico	789.741,77	130.143,94		919.885,71
Equipamento de transporte	144.869,89	12.849,70		157.719,59
Ferramentas e utensílios	6.739,55	158,45		6.898,00
Equipamento administrativo	29.518,84	3.281,01		32.799,85
Taras e vasilhame				
Outras imobilizações corpóreas				
	989.880,28	149.203,56	0,00	1.139.083,84
De investimentos financeiros				
De partes de capital				
Obrigações e títulos de participação				
Investimentos em imóveis				
Terrenos e recursos naturais				
Edifícios e outras construções				
Outras aplicações financeiras				
Títulos de dívida pública				
Outros títulos				



8.2.8 – Desagregação das rubricas do activo imobilizado e respectivas amortizações

(Ver mapa anexo)

8.2.13 – Bens em regime de Locação Financeira

Comunidade Intermunicipal do Alto Minho

Ano: 2016

(unidade : euros)

Descrição	Valor Total	Nº Rendas	Valor rendas	Data Inicio	Data de Termo	Valor Residual
Viatura Matricula – 15-NP-48	22.500,00	48	417,28	24-08-2013	05-08-2017	450,00

O valor contabilístico da viatura à data de 31-12-2016 é de 3.038,39 euros.

8.2.16 – Entidades participadas

ENTIDADE PARTICIPADA		TIPO ENTIDADE	CAE	CAPITAL ESTATUARI O
Denominação	N.I.P.C			
ADRIL – Associação de Desenvolvimento Rural Integrado do Vale do Lima	502 591 218	Não Societária	939900	
ÁREA Alto Minho – Agência Regional Energia e Ambiente do Alto Minho	504 471 350	Não Societária	94995	
Comunidade Portuária de Viana do Castelo	508 798 655	Não Societária	52220	
IDCEM – Instituto para o Desenvolvimento do Conhecimento e Economia do Mar	508 842 468	Não Societária	94995	

8.2.28 – Movimentos ocorridos nas contas da classe 5

Comunidade Intermunicipal do Alto Minho

Ano: 2016

(unidade : euros)

Designação da conta	Saldo Inicial	Débitos	Créditos	Saldo Final
51– Património	842.090,24		202.031,08	1.044.121,32
571– Reservas Legais	44.320,54		10.633,21	54.953,75
59 – Resultados Transitados	232.607,28			232.607,28
88 – Resultado Líquido Exercício	212.664,29	212.664,29	112.239,80	112.239,80
Total	1.331.682,35	212.664,29	324.904,09	1.443.922,15

O resultado de 2015 foi aplicado em Reservas Legais (5% do seu valor) e na rubrica de Património (restantes 95%).



8.2.31. – Demonstração de resultados financeiros

(unidade : euros)

Código das contas	Custos e perdas	Exercícios		Código das contas	Proveitos e Ganhos	Exercícios	
		2016	2015			2016	2015
681	Juros suportados	245,74	843,28	781	Juros Obtidos		
682	Perdas em entidades participadas			782	Ganhos em entidades participadas		
683	Amortizações de investimentos em imóveis			783	Rendimentos de imóveis		
684	Provisões para aplicações financeiras			784	Rendimentos de participação de capital		
685	Diferenças de câmbio desfavoráveis			785	Diferenças de Câmbio desfavoráveis		
687	Perdas na alienação de aplicações de tesouraria			786	Descontos de pronto pagamento obtidos		
688	Outros custos e perdas financeiras	670,31	746,25	787	Ganhos na alienação de aplicações de tesouraria		
				788	Outros proveitos e ganhos financeiros		
	Resultados financeiros	-916,05	-1.589,53		Resultados financeiros		
	Total.....	0,00	0,00		Total.....	0	0

8.2.32. – Demonstração de resultados extraordinários

(unidade : euros)

Código das contas	Custos e perdas	Exercícios		Código das contas	Proveitos e Ganhos	Exercícios	
		2016	2015			2016	2015
691	Transferências de capital concedidas			791	Restituições de Impostos		
692	Dívidas incobráveis			792	Recuperação de dívidas		
693	Perdas em existências			793	Ganhos em existências		
694	Perdas em imobilizado			794	Ganhos em imobilizações		
695	Multas e penalidades			795	Benefícios penalidades contratuais		
696	Aumentos de amortizações e provisões			796	Redução de amortizações e de provisões		
697	Correcções relativas a anos anteriores	5.263,63	39.996,50	797	Correcções relativas a exercícios anteriores	17.010,83	121.699,66
698	Outros Custos e perdas Extraordinárias	0	0	798	Outros proveitos e ganhos extraordinários	125.354,41	115.589,19
	Resultados Extraordinários	137.101,61	197.292,35				
	Total.....	142.365,24	237.288,85		Total.....	142.365,24	237.288,85



Outros proveitos e ganhos extraordinários: resultam das transferências efectuadas a partir da conta 2745 "Subsídios ao Investimento", com base sistemática, à medida que são contabilizadas as amortizações dos elementos imobilizados a que respeitam, sendo de salientar o facto da generalidade do imobilizado ter sido adquirido com recurso a financiamento comunitário ou dos Municípios, para um fim específico.

Correções relativas a anos anteriores (proveitos e ganhos). Resultam essencialmente de verbas relativas de cofinanciamento comunitário, resultado da inscrição de proveitos no ano relativos a despesas cofinanciadas de anos anteriores, essencialmente pelo facto dos projetos estarem dependentes de aprovação ou reprogramação.

8.3. NOTAS SOBRE O PROCESSO ORÇAMENTAL E RESPECTIVA EXECUÇÃO

8.3.1 – Modificações ao orçamento

Durante o exercício de 2016, foram realizadas 6 alterações (uma das quais revisão) ao Orçamento da Despesa e 1 Revisão ao Orçamento da Receita.

(ver mapa anexo)

8.3.2 – Modificações às Grandes Opções do Plano (Plano Plurianual de Investimentos e Plano Atividades Municipais)

Durante o exercício de 2016, foram realizadas 5 alterações às grandes Opções do Plano (uma das quais revisão).

(ver mapa anexo)

8.3.3 – Contratação administrativa

(ver mapa anexo)

8.3.4 – Transferências e subsídios

(ver mapa anexo)

8.3.6 – Endividamento

Não foram efectuados contratos de empréstimos de médio e Longo Prazo.

8.3.6.2 – Outras Dívidas a Terceiros

(Ver Mapa Anexo)

ENTIDADE		MODIFICAÇÕES AO ORÇAMENTO DA DESPESA				Página: 1
COMUNIDADE INTERMUNICIPAL DO ALTO MINHO		TOTAL DE ALTERAÇÕES : 6	TOTAL DE REVISÕES :		DO ANO CONTABILISTICO DE 2016	Periodo: 2016/01/02 a 2016/12/31
IDENTIFICAÇÃO DAS RUBRICAS			DESPESA			
CLASSIFICAÇÃO ORGÂNICA ECONÓMICA		DESCRIÇÃO	DOTAÇÕES INICIAIS	MODIFICAÇÕES ORÇAMENTAIS		DOTAÇÕES CORRIGIDAS
				INSCRIÇÕES / REFORÇOS	DIMINUIÇÕES / ANULAÇÕES	
01		COMUNIDADE INTERMUNICIPAL				
0101		ASSEMBLEIA INTERMUNICIPAL				
0101	01	DESPESAS COM O PESSOAL				
0101	0102	ABONOS VARIÁVEIS OU EVENTUAIS				
0101	010204	AJUDAS DE CUSTO	4.000,00			4.000,00
0101	010213	OUTROS SUPLEMENTOS E PRÉMIOS	9.000,00			9.000,00
0101	02	AQUISIÇÃO DE BENS E SERVIÇOS				
0101	0202	AQUISIÇÃO DE SERVIÇOS				
0101	020211	REPRESENTAÇÃO DOS SERVIÇOS	100,00			100,00
0101	020225	OUTROS SERVIÇOS				
0101	02022503	OUTROS	100,00			100,00
0102		COMUNIDADE INTERMUNICIPAL				
0102	01	DESPESAS COM O PESSOAL				
0102	0101	REMUNERAÇÕES CERTAS E PERMANENTES				
0102	010104	PESSOAL DOS QUADROS -REGIME DO CONTRATO INDIVIDUAL DE TRABALHO				
0102	01010401	PESSOAL EM FUNÇÕES	404.157,60		1.000,00	403.157,60
0102	01010404	RECRUTAMENTO DE PESSOAL PARA NOVOS POSTOS DE TRABALHO	100,00			100,00
0102	010106	PESSOAL CONTRATADO ATERMO				
0102	01010601	PESSOAL EM FUNÇÕES	100,00			100,00
0102	01010604	RECRUTAMENTO DE PESSOAL PARA NOVOS POSTOS DE TRABALHO	100,00			100,00
0102	010109	PESSOAL EM QUALQUER OUTRA SITUAÇÃO	100,00			100,00
0102	010110	GRATIFICAÇÕES				
0102	01011001	MEMBROS DOS ORGÃO AUTÁRQUICOS	100,00			100,00
0102	01011002	PESSOAL DOS QUADROS	100,00			100,00
0102	01011003	OUTROS	100,00			100,00
0102	010111	REPRESENTAÇÃO	21.000,00			21.000,00
0102	010112	SUPLEMENTOS E PRÉMIOS	2.384,25			2.384,25
0102	010113	SUBSÍDIO DE REFEIÇÃO	23.766,82			23.766,82
0102	010114	SUBSÍDIOS DE FÉRIAS E NATAL	67.172,01	1.000,00		68.172,01
0102	010115	REMUNERAÇÃO POR DOENÇA E MATERNIDADE/PATERNIDADE	1.000,00			1.000,00
0102	0102	ABONOS VARIÁVEIS OU EVENTUAIS				
0102	010201	GRATIFICAÇÕES VARIÁVEIS OU EVENTUAIS	100,00			100,00
0102	010202	HORAS EXTRAORDINÁRIAS	100,00			100,00
0102	010203	ALIMENTAÇÃO E ALOJAMENTO	100,00			100,00
0102	010204	AJUDAS DE CUSTO	18.500,00			18.500,00
0102	010206	FORMAÇÃO	500,00			500,00
0102	010207	COLABORAÇÃO TÉCNICA E ESPECIALIZADA	100,00			100,00
0102	010212	INDEMNIZAÇÕES POR CESSAÇÃO DE FUNÇÕES	100,00			100,00
0102	010213	OUTROS SUPLEMENTOS E PRÉMIOS	100,00			100,00
0102	010214	OUTROS ABONOS EM NUMERÁRIO OU ESPÉCIE	100,00			100,00
0102	0103	SEGURANÇA SOCIAL				
0102	010301	ENCARGOS COM A SAÚDE	100,00			100,00
0102	010302	OUTROS ENCARGOS COM A SAÚDE	15.500,00			15.500,00
0102	010303	SUBSÍDIO FAMILIAR A CRIANÇAS E JOVENS	100,00			100,00
0102	010304	OUTRAS PRESTAÇÕES FAMILIARES	100,00			100,00
0102	010305	CONTRIBUIÇÕES PARA A SEGURANÇA SOCIAL				
0102	01030502	SEGURANÇA SOCIAL DE PESSOAL EM REGIME DE CONTRATO INDIVIDUAL DE TRABALHO EM FUNÇÕES PÚBLICAS (RCTFP)				
0102	0103050201	CAIXA GERAL DE APOSENTAÇÕES	47.068,09	9.000,00		56.068,09
0102	0103050202	SEGURANÇA SOCIAL REGIME GERAL	71.977,15		9.000,00	62.977,15
0102	01030503	OUTROS	100,00			100,00
0102	010306	ACIDENTES EM SERVIÇOS E DOENÇAS PROFISSIONAIS	100,00			100,00
0102	010308	OUTRAS PENSÕES	100,00			100,00
0102	010309	SEGUROS				
0102	01030901	SEGURO DE ACIDENTES DE TRABALHO E DOENÇAS PROFISSIONAIS	8.800,00			8.800,00
0102	01030902	SEGUROS DE SAÚDE	100,00			100,00
0102	010310	OUTRAS DESPESAS DE SEGURANÇA SOCIAL	100,00			100,00
0102	02	AQUISIÇÃO DE BENS E SERVIÇOS				
0102	0201	AQUISIÇÃO DE BENS				

ENTIDADE		MODIFICAÇÕES AO ORÇAMENTO DA DESPESA				Página: 2
COMUNIDADE INTERMUNICIPAL DO ALTO MINHO		TOTAL DE ALTERAÇÕES : 6	DO ANO CONTABILISTICO DE 2016		Período: 2016/01/02 a 2016/12/31	
IDENTIFICAÇÃO DAS RUBRICAS			DESPESA			
CLASSIFICAÇÃO ORGÂNICA ECONÓMICA DESCRIÇÃO			DOTAÇÕES INICIAIS	MODIFICAÇÕES ORÇAMENTAIS		DOTAÇÕES CORRIGIDAS
				INSCRIÇÕES / REFORÇOS	DIMINUIÇÕES / ANULAÇÕES	
0102	020101	MATÉRIAS-PRIMAS E SUBSIDIÁRIAS	100,00			100,00
0102	020102	COMBUSTÍVEIS E LUBRIFICANTES				
0102	02010201	GASOLINA	10.000,00			10.000,00
0102	02010202	GASÓLEO	24.000,00			24.000,00
0102	02010299	OUTROS	100,00			100,00
0102	020104	LIMPEZA E HIGIENE	1.000,00			1.000,00
0102	020107	VESTUÁRIO E ARTIGOS PESSOAIS	22.853,50		12.853,50	10.000,00
0102	020108	MATERIAL DE ESCRITÓRIO	20.000,00			20.000,00
0102	020109	PRODUTOS QUÍMICOS E FARMACÊUTICOS	100,00			100,00
0102	020110	PRODUTOS VENDIDOS NAS FARMÁCIAS	100,00			100,00
0102	020111	MATERIAL DE CONSUMO CLÍNICO	6.000,00			6.000,00
0102	020115	PRÊMIOS, CONDECORAÇÕES E OFERTAS	500,00			500,00
0102	020117	FERRAMENTAS E UTENSÍLIOS	12.163,49	13.853,50		26.016,99
0102	020118	LIVROS E DOCUMENTAÇÃO TÉCNICA	200,00			200,00
0102	020119	ARTIGOS HONORÍFICOS E DE DECORAÇÃO	500,00			500,00
0102	020120	MATERIAL DE EDUCAÇÃO, CULTURA E RECREIO	200,00			200,00
0102	020121	OUTROS BENS	62.231,50	2.000,00		64.231,50
0102	0202	AQUISIÇÃO DE SERVIÇOS				
0102	020201	ENCARGOS DE INSTALAÇÕES	25.000,00	5.000,00		30.000,00
0102	020202	LIMPEZA E HIGIENE	15.000,00			15.000,00
0102	020203	CONSERVAÇÃO DE BENS	20.000,00			20.000,00
0102	020204	LOCAÇÃO DE EDIFÍCIOS	29.000,00	5.000,00		34.000,00
0102	020205	LOCAÇÃO DE MATERIAL DE INFORMÁTICA	9.500,00	1.000,00		10.500,00
0102	020206	LOCAÇÃO DE MATERIAL DE TRANSPORTE	500,00	15.000,00		15.500,00
0102	020208	LOCAÇÃO DE OUTROS BENS	9.500,00	500,00		10.000,00
0102	020209	COMUNICAÇÕES	50.000,00	1.462,10		51.462,10
0102	020210	TRANSPORTES	500,00			500,00
0102	020211	REPRESENTAÇÃO DOS SERVIÇOS	5.000,00	3.900,00		8.900,00
0102	020212	SEGUROS	14.000,00	1.167,84		15.167,84
0102	020213	DESLOCAÇÕES E ESTADAS	26.120,88	10.500,00		36.620,88
0102	020214	ESTUDOS, PARECERES, PROJECTOS E CONSULTADORIA	239.516,55	130.237,69	63.350,00	306.404,24
0102	020215	FORMAÇÃO	500,00			500,00
0102	020216	SEMINÁRIOS, EXPOSIÇÕES E SIMILARES	8.900,07			8.900,07
0102	020217	PUBLICIDADE	8.012,21	76.281,15		84.293,36
0102	020218	VIGILÂNCIA E SEGURANÇA	1.000,00			1.000,00
0102	020219	ASSISTÊNCIA TÉCNICA	100,00			100,00
0102	020220	OUTROS TRABALHOS ESPECIALIZADOS	697.181,91	512.868,71	12.000,00	1.198.050,62
0102	020221	UTILIZAÇÃO DE INFRA-ESTRUTURAS DE TRANSPORTES		15.000,00		15.000,00
0102	020224	ENCARGOS DE COBRANÇA DE RECEITAS	100,00			100,00
0102	020225	OUTROS SERVIÇOS				
0102	02022503	OUTROS	200,00			200,00
0102	03	JUROS E OUTROS ENCARGOS				
0102	0301	JUROS DA DÍVIDA PÚBLICA				
0102	030103	SOCIEDADES FINANCEIRAS - BANCOS E OUTRAS INSTITUIÇÕES FINANCEIRAS				
0102	03010301	EMPRÉSTIMOS DE CURTO PRAZO	400,00			400,00
0102	0302	OUTROS ENCARGOS CORRENTES DA DÍVIDA PÚBLICA				
0102	030201	DESPESAS DIVERSAS	100,00			100,00
0102	0303	JUROS DE LOCAÇÃO FINANCEIRA				
0102	030305	MATERIAL DE TRANSPORTE	500,00			500,00
0102	030306	MATERIAL DE INFORMÁTICA	100,00			100,00
0102	030307	MAQUINARIA E EQUIPAMENTO	100,00			100,00
0102	030308	OUTROS INVESTIMENTOS	100,00			100,00
0102	0305	OUTROS JUROS				
0102	030502	OUTROS				
0102	03050200	OUTROS	100,00			100,00
0102	0306	OUTROS ENCARGOS FINANCEIROS				
0102	030601	OUTROS ENCARGOS FINANCEIROS	1.000,00			1.000,00
0102	04	TRANSFERÊNCIAS CORRENTES				
0102	0401	SOCIEDADES E QUASE-SOCIEDADES FINANCEIRAS				

ENTIDADE		MODIFICAÇÕES AO ORÇAMENTO DA DESPESA				Página: 3
COMUNIDADE INTERMUNICIPAL DO ALTO MINHO		TOTAL DE ALTERAÇÕES : 6	DO ANO CONTABILISTICO DE 2016		Período: 2016/01/02 a 2016/12/31	
IDENTIFICAÇÃO DAS RUBRICAS			DESPESA			
CLASSIFICAÇÃO ORGÂNICA ECONÓMICA		DESCRIÇÃO	DOTAÇÕES INICIAIS	MODIFICAÇÕES ORÇAMENTAIS		DOTAÇÕES CORRIGIDAS
				INSCRIÇÕES / REFORÇOS	DIMINUIÇÕES / ANULAÇÕES	
0102	040102	PRIVADAS	100,00			100,00
0102	0405	ADMINISTRAÇÃO LOCAL				
0102	040501	CONTINENTE				
0102	04050101	MUNICÍPIOS				
0102	0405010101	MUNICÍPIO DE ARCOS DE VALDEVEZ	100,00			100,00
0102	0405010102	MUNICÍPIO DE CAMINHA	100,00			100,00
0102	0405010103	MUNICÍPIO DE MELGAÇO	100,00			100,00
0102	0405010104	MUNICÍPIO DE MONÇÃO	100,00			100,00
0102	0405010105	MUNICÍPIO DE PONTE DE LIMA	100,00	22.200,00		22.300,00
0102	0405010106	MUNICÍPIO DE PONTE DA BARCA	100,00			100,00
0102	0405010107	MUNICÍPIO DE PONTE DE LIMA	100,00			100,00
0102	0405010108	MUNICÍPIO DE VALENÇA	100,00			100,00
0102	0405010109	MUNICÍPIO DE VILA NOVA DE CERVEIRA	100,00			100,00
0102	0405010110	MUNICÍPIO DE VIANA DO CASTELO	100,00			100,00
0102	0405010111	OUTROS	100,00			100,00
0102	0407	INSTITUIÇÕES SEM FINS LUCRATIVOS				
0102	040701	INSTITUIÇÕES SEM FINS LUCRATIVOS				
0102	04070101	INSTITUIÇÕES SEM FINS LUCRATIVOS				
0102	0407010101	AREALTOMINHO	1.000,00	5.200,00		6.200,00
0102	0407010103	OCEANO XXI (IDCEM)	800,00			800,00
0102	0407010104	ADRM INHO	3.147,00		3.001,80	145,20
0102	0407010105	COMUNIDADE PORTUÁRIA	100,00			100,00
0102	0407010106	ADRIL	3.147,00	0,90		3.147,90
0102	0407010107	ATAHCA	3.147,00	0,90		3.147,90
0102	0407010108	ADERE-PG	5.000,00			5.000,00
0102	0407010199	OUTRAS INSTITUIÇÕES	5.000,00			5.000,00
0102	0408	FAMÍLIAS				
0102	040802	OUTRAS				
0102	04080201	BOLSAS DE ESTUDO	100,00			100,00
0102	04080202	BOLSAS DE FORMAÇÃO	100,00	10.150,00		10.250,00
0102	04080299	OUTRAS	100,00			100,00
0102	0409	RESTO DO MUNDO				
0102	040901	RESTO DO MUNDO- UNIÃO EUROPEIA- INSTITUIÇÕES				
0102	04090103	OUTROS	100,00			100,00
0102	06	OUTRAS DESPESAS CORRENTES				
0102	0602	DIVERSAS				
0102	060201	IMPOSTOS E TAXAS				
0102	06020100	IMPOSTOS E TAXAS	100,00			100,00
0102	060202	ACTIVOS INCORPÓREOS	100,00			100,00
0102	060203	OUTRAS				
0102	06020302	IVA PAGO	20.000,00			20.000,00
0102	06020303	DIFERENÇAS DE CâMBIO	100,00			100,00
0102	06020304	SERVIÇOS BANCÁRIOS	100,00			100,00
0102	06020305	OUTRAS	100,00			100,00
0102	07	AQUISIÇÃO DE BENS DE CAPITAL				
0102	0701	INVESTIMENTOS				
0102	070103	EDIFÍCIOS				
0102	07010301	INSTALAÇÕES DE SERVIÇOS	20.000,00			20.000,00
0102	070106	MATERIAL DE TRANSPORTES				
0102	07010602	OUTRO	10.000,00		1.000,00	9.000,00
0102	070107	EQUIPAMENTO DE INFORMÁTICA	13.000,00	42.525,02		55.525,02
0102	070108	SOFTWARE INFORMÁTICO	20.400,00	17.368,00		37.768,00
0102	070109	EQUIPAMENTO ADMINISTRATIVO	1.000,00			1.000,00
0102	070110	EQUIPAMENTO BÁSICO				
0102	07011002	OUTRO	21.500,00	138.273,50		159.773,50
0102	070111	FERRAMENTAS E UTENSÍLIOS	1.000,00			1.000,00
0102	070112	ARTIGOS E OBJECTOS DE VALOR	500,00			500,00
0102	070115	OUTROS INVESTIMENTOS	1.000,00			1.000,00
0102	0702	LOCAÇÃO FINANCEIRA				

ENTIDADE		MODIFICAÇÕES AO ORÇAMENTO DA DESPESA				Página: 4
COMUNIDADE INTERMUNICIPAL DO ALTO MINHO		TOTAL DE ALTERAÇÕES : 6	DO ANO CONTABILISTICO DE 2016		Período: 2016/01/02 a 2016/12/31	
IDENTIFICAÇÃO DAS RUBRICAS			DESPESA			
			DOTAÇÕES INICIAIS	MODIFICAÇÕES ORÇAMENTAIS		DOTAÇÕES CORRIGIDAS
CLASSIFICAÇÃO ORGÂNICA ECONÓMICA	DESCRIÇÃO	INSCRIÇÕES / REFORÇOS		DIMINUIÇÕES / ANULAÇÕES		
0102	070205	MATERIAL DE TRANSPORTE-LOCAÇÃO FINANCEIRA	12.000,00	7.000,00		19.000,00
0102	08	TRANSFERÊNCIAS DE CAPITAL				
0102	0805	ADMINISTRAÇÃO LOCAL				
0102	080501	CONTINENTE				
0102	08050101	MUNICÍPIOS				
0102	0805010101	MUNICÍPIO DE ARCOS DE VALDEVEZ	1,00			1,00
0102	0805010102	MUNICÍPIO DE CAMINHA	1,00			1,00
0102	0805010103	MUNICÍPIO DE MELGAÇO	1,00			1,00
0102	0805010104	MUNICÍPIO DE MONÇÃO	1,00			1,00
0102	0805010105	MUNICÍPIO DE PAREDES DE COURA	1,00			1,00
0102	0805010106	MUNICÍPIO DE PONTE DA BARCA	1,00			1,00
0102	0805010107	MUNICÍPIO DE PONTE DE LIMA	1,00			1,00
0102	0805010108	MUNICÍPIO DE VALENÇA	1,00			1,00
0102	0805010109	MUNICÍPIO DE VILA NOVA DE CERVEIRA	1,00			1,00
0102	0805010110	MUNICÍPIO DE VIANA DO CASTELO	1,00			1,00
0102	0805010199	OUTROS MUNICÍPIOS	1,00			1,00
0102	0807	INSTITUIÇÕES SEM FINS LUCRATIVOS				
0102	080701	INSTITUIÇÕES SEM FINS LUCRATIVOS-	1,00			1,00
0102	09	ACTIVOS FINANCEIROS				
0102	0907	ACÇÕES E OUTRAS PARTICIPAÇÕES				
0102	090701	SOCIED.E QUASE SOCIEDADES NÃO FINANCEIRAS-PRIVADAS	1,00			1,00
0102	090702	SOCIED.E QUASE SOCIEDADES NÃO FINANCEIRAS-PUBLICAS	1,00			1,00
0102	10	PASSIVOS FINANCEIROS				
0102	1005	EMPRÉSTIMOS A CURTO PRAZO				
0102	100503	SOC.FINANCEIRAS-BANCOS E OUTRAS INSTIT.FINANCEIRAS	175.000,00		80.700,00	94.300,00
0102	11	OUTRAS DESPESAS DE CAPITAL				
0102	1102	DIVERSAS				
0102	110201	RESTITUIÇÕES	1,00	10.000,00		10.001,00
0102	110299	OUTRAS	1,00			1,00
TOTAL ...			2.338.163,03	1.056.489,31	182.905,30	3.211.747,04

Conselho Intermunicipal
Em 11 de Abril de 2017

Assembleia Intermunicipal
Em 21 de Abril de 2017

ENTIDADE		MODIFICAÇÕES AO ORÇAMENTO DA RECEITA				Página 1
COMUNIDADE INTERMUNICIPAL DO ALTO MINHO		TOTAL DE ALTERAÇÕES : TOTAL DE REVISÕES : 1	DO ANO CONTABILISTICO DE: 2016		Periodo: 2016/01/02 a 2016/12/31	
CLASSIFICAÇÃO ECONÓMICA		DOTAÇÕES DA RECEITA				OBSERVAÇÕES
CÓDIGO	DESCRIÇÃO	PREVISÕES INICIAIS	MODIFICAÇÕES ORÇAMENTAIS		PREVISÕES CORRIGIDAS	
			INSCRIÇÕES / REFORÇOS	DIMINUIÇÕES / ANULAÇÕES		
04	TAXAS, MULTAS E OUTRAS PENALIDADES	200,00			200,00	
0402	MULTAS E OUTRAS PENALIDADES:	200,00			200,00	
040201	JUROS DE MORA	100,00			100,00	
040299	MULTAS E PENALIDADES DIVERSAS	100,00			100,00	
05	RENDIMENTOS DE PROPRIEDADE	1.000,00			1.000,00	
0502	JUROS - SOCIEDADES FINANCEIRAS	1.000,00			1.000,00	
050201	BANCOS E OUTRAS INSTITUIÇÕES FINANCEIRAS	1.000,00			1.000,00	
06	TRANSFERÊNCIAS CORRENTES	2.047.527,19	669.417,49		2.716.944,68	
0601	SOCIEDADES E QUASE-SOCIEDADES NÃO FINANCEIRAS	400,00			400,00	
060101	PÚBLICAS	300,00			300,00	
06010101	EMPRESAS PÚBLICAS	100,00			100,00	
06010102	EMPRESAS PÚBLICAS MUNICIPAIS E INTERMUNICIPAIS	100,00			100,00	
06010199	OUTRAS	100,00			100,00	
060102	PRIVADAS	100,00			100,00	
0603	ADMINISTRAÇÃO CENTRAL	958.243,17	569.004,89		1.527.248,06	
060301	ESTADO	212.015,00			212.015,00	
06030199	OUTROS	212.015,00			212.015,00	
060306	ESTADO-PART.COMUNITÁRIA PROJECTOS CO-FINANCIADOS	700.413,45	569.004,89		1.269.418,34	
06030601	FEDER	425.756,94	569.004,89		994.761,83	
06030602	FSE	71.725,03			71.725,03	
06030603	FEAMP	116.465,74			116.465,74	
06030604	FUNDO COESÃO	86.465,74			86.465,74	
060307	SERVIÇOS E FUNDOS AUTÓNOMOS	45.814,72			45.814,72	
0605	ADMINISTRAÇÃO LOCAL	1.078.784,02	100.412,60		1.179.196,62	
060501	CONTINENTE	1.078.784,02	100.412,60		1.179.196,62	
06050101	MUNICÍPIOS	1.078.784,02	100.412,60		1.179.196,62	
0605010101	MUNICÍPIO DE ARCOS DE VALDEVEZ	66.856,22	10.041,26		76.897,48	
0605010102	MUNICÍPIO DE CAMINHA	100.254,43	10.041,26		110.295,69	
0605010103	MUNICÍPIO DE MELGAÇO	220.395,05	10.041,26		230.436,31	
0605010104	MUNICÍPIO DE MONÇÃO	98.146,89	10.041,26		108.188,15	
0605010105	MUNICÍPIO DE PAREDES DE COURA	68.556,22	10.041,26		78.597,48	
0605010106	MUNICÍPIO DE PONTE DE BARCA	112.239,25	10.041,26		122.280,51	
0605010107	MUNICÍPIO DE PONTE DE LIMA	66.856,22	10.041,26		76.897,48	
0605010108	MUNICÍPIO DE VALENÇA	75.366,89	10.041,26		85.408,15	
0605010109	MUNICÍPIO DE VILA NOVA DE CERVEIRA	69.357,77	10.041,26		79.399,03	
0605010110	MUNICÍPIO DE VIANA DO CASTELO	199.805,08	10.041,26		209.846,34	
0605010111	Outros	950,00			950,00	
060501011101	MUNICÍPIO DE ESPOSENDE	850,00			850,00	
060501011102	OUTROS	100,00			100,00	
0607	INSTITUIÇÕES SEM FINS LUCRATIVOS	10.000,00			10.000,00	
060701	INSTITUIÇÕES SEM FINS LUCRATIVOS	10.000,00			10.000,00	
0608	FAMÍLIAS	100,00			100,00	
060801	FAMÍLIAS	100,00			100,00	
07	VENDA DE BENS E SERVIÇOS CORRENTES	53.534,56			53.534,56	
0701	VENDA DE BENS	2.200,00			2.200,00	
070101	MATERIAL DE ESCRITÓRIO	1.000,00			1.000,00	
070102	LIVROS E DOCUMENTAÇÃO TÉCNICA	100,00			100,00	
070103	PUBLICAÇÕES E IMPRESSOS	100,00			100,00	
070105	BENS INUTILIZADOS	500,00			500,00	
070199	OUTROS	500,00			500,00	
0702	SERVIÇOS	51.334,56			51.334,56	
070201	ALUGUER DE ESPAÇOS E EQUIPAMENTOS	5.000,00			5.000,00	
070202	ESTUDOS, PARECERES PROJECTOS E CONSULTADORIA	400,00			400,00	
070203	OUTROS	5.000,00			5.000,00	
070209	SERVIÇOS ESPECÍFICOS DAS AUTARQUIAS	40.834,56			40.834,56	
07020909	CANÍDEOS E GATÍDEOS	40.834,56			40.834,56	
070299	OUTROS	100,00			100,00	
08	OUTRAS RECEITAS CORRENTES	3,00			3,00	
0801	OUTRAS	3,00			3,00	

ENTIDADE		MODIFICAÇÕES AO ORÇAMENTO DA RECEITA				Página: 2
COMUNIDADE INTERMUNICIPAL DO ALTO MINHO		TOTAL DE ALTERAÇÕES : TOTAL DE REVISÕES : 1	DO ANO CONTABILISTICO DE: 2016		Período: 2016/01/02 a 2016/12/31	
CLASSIFICAÇÃO ECONÓMICA		DOTAÇÕES DA RECEITA				OBSERVAÇÕES
CÓDIGO	DESCRIÇÃO	PREVISÕES INICIAIS	MODIFICAÇÕES ORÇAMENTAIS		PREVISÕES CORRIGIDAS	
			INSCRIÇÕES / REFORÇOS	DIMINUIÇÕES / ANULAÇÕES		
080199	OUTRAS	3,00			3,00	
08019901	INDEMINIZAÇÕES POR DETERIORAÇÃO, ROUBO E EXTRAVIO	1,00			1,00	
08019902	INDEMINIZAÇÕES DE ESTRAGOS PROVOCADOS POR OUTRÉM	1,00			1,00	
08019999	DIVERSAS	1,00			1,00	
09	VENDAS DE BENS DE INVESTIMENTO	300,00			300,00	
0904	OUTROS BENS DE INVESTIMENTO	300,00			300,00	
090401	SOCIEDADES E QUASE-SOCIEDADES NÃO FINANCEIRA	300,00			300,00	
09040101	EQUIPAMENTO DE TRANSPORTE	100,00			100,00	
09040102	MAQUINARIA E EQUIPAMENTO	100,00			100,00	
09040103	OUTROS	100,00			100,00	
10	TRANSFERÊNCIAS DE CAPITAL	59.498,28	204.166,52		263.664,80	
1001	SOCIEDADES E QUASE-SOCIEDADES NÃO FINANCEIRAS	400,00			400,00	
100101	PÚBLICAS	300,00			300,00	
10010101	EMPRESAS PÚBLICAS	100,00			100,00	
10010102	EMPRESA PÚBLICAS MUNICIPAIS E INTERMUNICIPAIS	100,00			100,00	
10010199	OUTRAS	100,00			100,00	
100102	PRIVADAS	100,00			100,00	
1003	ADMINISTRAÇÃO CENTRAL	42.300,00	173.541,52		215.841,52	
100301	ESTADO	100,00			100,00	
10030199	OUTROS	100,00			100,00	
100307	ESTADO - PARTICIPAÇÕES COMUNITÁRIAS EM PROJECTOS CO-FINANCIADOS	42.100,00	173.541,52		215.641,52	
10030701	FEDER	5.000,00	173.541,52		178.541,52	
10030702	FSE	100,00			100,00	
10030703	FEAMP	7.000,00			7.000,00	
10030704	FUNDO DE COESAO	30.000,00			30.000,00	
100308	SERVIÇOS E FUNDOS AUTÓNOMOS	100,00			100,00	
1005	ADMINISTRAÇÃO LOCAL	16.698,28	30.625,00		47.323,28	
100501	CONTINENTE	16.698,28	30.625,00		47.323,28	
10050101	MUNICÍPIOS	16.698,28	30.625,00		47.323,28	
1005010101	MUNICÍPIO DE ARCOS DE VALDEVEZ	1.500,00	3.062,50		4.562,50	
1005010102	MUNICÍPIO DE CAMINHA	1.500,00	3.062,50		4.562,50	
1005010103	MUNICÍPIO DE MELGAÇO	1.500,00	3.062,50		4.562,50	
1005010104	MUNICÍPIO DE MONÇÃO	1.500,00	3.062,50		4.562,50	
1005010105	MUNICÍPIO DE PAREDES DE COURA	1.500,00	3.062,50		4.562,50	
1005010106	MUNICÍPIO DE PONTE DE BARCA	1.500,00	3.062,50		4.562,50	
1005010107	MUNICÍPIO DE PONTE DE LIMA	1.500,00	3.062,50		4.562,50	
1005010108	MUNICÍPIO DE VALENÇA	1.500,00	3.062,50		4.562,50	
1005010109	MUNICÍPIO DE VILA NOVA DE CERVEIRA	1.500,00	3.062,50		4.562,50	
1005010110	MUNICÍPIO DE VIANA DO CASTELO	1.500,00	3.062,50		4.562,50	
1005010111	OUTROS	1.698,28			1.698,28	
1009	RESTO DO MUNDO	100,00			100,00	
100901	UNIÃO EUROPEIA- INSTITUIÇÕES	100,00			100,00	
12	PASSIVOS FINANCEIROS	175.000,00			175.000,00	
1205	EMPRÉSTIMOS A CURTO PRAZO	175.000,00			175.000,00	
120502	SOCIEDADES FINANCEIRAS	175.000,00			175.000,00	
13	OUTRAS RECEITAS DE CAPITAL	1.100,00			1.100,00	
1301	OUTRAS	1.100,00			1.100,00	
130199	OUTRAS	1.100,00			1.100,00	
TOTAL ...		2.338.163,03	873.584,01		3.211.747,04	

Conselho Intermunicipal
Em 21 de Maio de 2017

Assembleia Intermunicipal
Em 21 de Maio de 2017

170

A. R.
H. R.
H. R.
H. R.
H. R.

ENTIDADE				ANO CONTABILISTICO: 2016				MODIFICAÇÕES AS GRANDES ORÇES DO PLANO										Página : 2	
COMUNIDADE INTERMUNICIPAL DO ALTO MINHO				Período: 2016/01/02 a 2016/12/31															
OBJETIVO / PROGRAMA / PROJECTO / ACÇÃO	IDENTIFICAÇÃO DO PROJ. ACÇÃO	DESCRIÇÃO	RESPONSÁVEL	DATAS			CÓDIGO ORÇAMENTAL	VALOR REALIZADO	2016				FINANCIAMENTO NÃO DEFINIDO	ANOS SEQUENTES			MODIFICAÇÕES		
				INICIO	FIM				TOTAL	FINANC. DEFINIDO		2017		2018	2019				
					EX	FTM				DOT. INICIAL	DOT. CORRIGIDA				DOT. INICIAL	DOT. CORRIGIDA		2019	2019
A TRANSPORTAR...																			
2.4.2	01	ORÇAMENTO DO TERRITÓRIO	CTM	2015/09/09	2016/01/09	3	0102	020214		329.676,49	377.676,49	377.676,49					48.000,00		
2.4.2	01	ELABORAÇÃO DE PLANOS	CTM	2015/09/09	2016/01/09	3	0102	020214		12.112,00	34.112,00						22.000,00		
2.4.2	01	ACQUISICÇÃO DE SERVIÇOS PARA A	CTM	2016/01/01	2016/12/31	0	0102	020220		14.112,00	36.112,00	2.000,00							
2.4.2	01	ELABORAÇÃO DE PLANOS	CTM	2016/01/01	2016/12/31	0	0102	020214		80.000,00	80.000,00	80.000,00							
2.4.2	02	ESTUDOS E CONSULTADORIA	CTM	2015/09/09	2016/01/09	3	0102	020213		2.390,21	2.390,21								
2.4.2	02	COMUNICAÇÃO / CAPACITAÇÃO /	CTM	2015/09/09	2016/01/09	3	0102	020216		2.000,00	2.000,00								
2.4.2	02	BENCHMARKING	CTM	2015/09/09	2016/01/09	3	0102	020220		6.390,21	6.390,21	2.000,00							
2.4.2	02	BENCHMARKING	CTM	2015/09/09	2016/01/09	3	0102	020220		80.000,00	80.000,00	80.000,00							
2.4.2	03	TRABALHOS ESPECIALIZADOS	CTM	2016/01/01	2016/12/31	0	0102	020220		40.000,00	40.000,00	40.000,00							
2.4.2	03	COMUNICAÇÃO E PROMOÇÃO	CTM	2016/01/01	2016/12/31	0	0102	020220		7.400,00	7.400,00	7.400,00							
2.4.2	03	PLATAFORMA DE APOIO AO DESENVOLVIMENTO	CTM	2016/01/01	2016/12/31	0	0102	020220		7.400,00	7.400,00	7.400,00							
2.4.2	03	DO PAÍS	CTM	2016/01/01	2016/12/31	0	0102	020220		7.400,00	7.400,00	7.400,00							
2.4.6	01	PROTEÇÃO DO MEIO AMBIENTE E	CTM	2016/01/01	2016/12/31	0	0102	020220		49.231,50	49.231,50	49.231,50							
2.4.6	02	CONSERVAÇÃO DA NATUREZA	CTM	2016/01/01	2016/12/31	0	0102	020220		49.231,50	49.231,50	49.231,50							
2.4.6	02	PLANTACÃO DE ÁRVORES / MATERIAL APOIO	CTM	2016/01/01	2016/12/31	0	0102	020224		24.403,00	24.403,00	24.403,00							
2.4.6	02	ÁREAS INTERVENÇÃO / PIQUETAGEM	CTM	2016/01/01	2016/12/31	0	0102	020224		44.403,00	44.403,00	20.000,00							
2.4.6	03	EXPOSIÇÕES MATERIAL DE DIVULGAÇÃO	CTM	2016/01/01	2016/12/31	0	0102	020220		3.000,00	3.000,00	27.000,00							
2.4.6	04	MATERIAL PROMOCIONAL	CTM	2016/01/01	2016/12/31	0	0102	020220		129.473,09	129.473,09	129.473,09							
3.4.2	01	FUNÇÕES ECONÓMICAS	CTM	2016/01/01	2016/12/31	0	0102	020220		129.473,09	129.473,09	129.473,09							
3.4.2	01	COMERCIO E TURISMO	CTM	2016/01/01	2016/12/31	0	0102	020220		129.473,09	129.473,09	129.473,09							
3.4.2	01	TURISMO	CTM	2016/06/01	2018/05/31	0	0102	020214		10.731,39	10.731,39	10.731,39					10.731,39		
3.4.2	01	Estudos-Ação com Vista à potencial	CTM	2016/06/01	2018/05/31	0	0102	020214		10.731,39	10.731,39	10.731,39							
3.4.2	01	Estudos-Ação com Vista à potencial	CTM	2016/06/01	2018/05/31	0	0102	020214		10.731,39	10.731,39	10.731,39							
3.4.2	01	Estudos-Ação com Vista à potencial	CTM	2016/06/01	2018/05/31	0	0102	020214		10.731,39	10.731,39	10.731,39							
3.4.2	01	Estudos-Ação com Vista à potencial	CTM	2016/06/01	2018/05/31	0	0102	020214		10.731,39	10.731,39	10.731,39							
3.4.2	01	Estudos-Ação com Vista à potencial	CTM	2016/06/01	2018/05/31	0	0102	020214		10.731,39	10.731,39	10.731,39							
3.4.2	01	Estudos-Ação com Vista à potencial	CTM	2016/06/01	2018/05/31	0	0102	020214		10.731,39	10.731,39	10.731,39							
3.4.2	01	Estudos-Ação com Vista à potencial	CTM	2016/06/01	2018/05/31	0	0102	020214		10.731,39	10.731,39	10.731,39							
3.4.2	01	Estudos-Ação com Vista à potencial	CTM	2016/06/01	2018/05/31	0	0102	020214		10.731,39	10.731,39	10.731,39							
3.4.2	01	Estudos-Ação com Vista à potencial	CTM	2016/06/01	2018/05/31	0	0102	020214		10.731,39	10.731,39	10.731,39							
3.4.2	01	Estudos-Ação com Vista à potencial	CTM	2016/06/01	2018/05/31	0	0102	020214		10.731,39	10.731,39	10.731,39							
3.4.2	01	Estudos-Ação com Vista à potencial	CTM	2016/06/01	2018/05/31	0	0102	020214		10.731,39	10.731,39	10.731,39							
3.4.2	01	Estudos-Ação com Vista à potencial	CTM	2016/06/01	2018/05/31	0	0102	020214		10.731,39	10.731,39	10.731,39							
3.4.2	01	Estudos-Ação com Vista à potencial	CTM	2016/06/01	2018/05/31	0	0102	020214		10.731,39	10.731,39	10.731,39							
3.4.2	01	Estudos-Ação com Vista à potencial	CTM	2016/06/01	2018/05/31	0	0102	020214		10.731,39	10.731,39	10.731,39							
3.4.2	01	Estudos-Ação com Vista à potencial	CTM	2016/06/01	2018/05/31	0	0102	020214		10.731,39	10.731,39	10.731,39							
3.4.2	01	Estudos-Ação com Vista à potencial	CTM	2016/06/01	2018/05/31	0	0102	020214		10.731,39	10.731,39	10.731,39							
3.4.2	01	Estudos-Ação com Vista à potencial	CTM	2016/06/01	2018/05/31	0	0102	020214		10.731,39	10.731,39	10.731,39							
3.4.2	01	Estudos-Ação com Vista à potencial	CTM	2016/06/01	2018/05/31	0	0102	020214		10.731,39	10.731,39	10.731,39							
3.4.2	01	Estudos-Ação com Vista à potencial	CTM	2016/06/01	2018/05/31	0	0102	020214		10.731,39	10.731,39	10.731,39							
3.4.2	01	Estudos-Ação com Vista à potencial	CTM	2016/06/01	2018/05/31	0	0102	020214		10.731,39	10.731,39	10.731,39							
3.4.2	01	Estudos-Ação com Vista à potencial	CTM	2016/06/01	2018/05/31	0	0102	020214		10.731,39	10.731,39	10.731,39							
3.4.2	01	Estudos-Ação com Vista à potencial	CTM	2016/06/01	2018/05/31	0	0102	020214		10.731,39	10.731,39	10.731,39							
3.4.2	01	Estudos-Ação com Vista à potencial	CTM	2016/06/01	2018/05/31	0	0102	020214		10.731,39	10.731,39	10.731,39							
3.4.2	01	Estudos-Ação com Vista à potencial	CTM	2016/06/01	2018/05/31	0	0102	020214		10.731,39	10.731,39	10.731,39							
3.4.2	01	Estudos-Ação com Vista à potencial	CTM	2016/06/01	2018/05/31	0	0102	020214		10.731,39	10.731,39	10.731,39							
3.4.2	01	Estudos-Ação com Vista à potencial	CTM	2016/06/01	2018/05/31	0	0102	020214		10.731,39	10.731,39	10.731,39							
3.4.2	01	Estudos-Ação com Vista à potencial	CTM	2016/06/01	2018/05/31	0	0102	020214		10.731,39	10.731,39	10.731,39							
3.4.2	01	Estudos-Ação com Vista à potencial	CTM	2016/06/01	2018/05/31	0	0102	020214		10.731,39	10.731,39	10.731,39							
3.4.2	01	Estudos-Ação com Vista à potencial	CTM	2016/06/01	2018/05/31	0	0102	020214		10.731,39	10.731,39	10.731,39							
3.4.2	01	Estudos-Ação com Vista à potencial	CTM	2016/06/01	2018/05/31	0	0102	020214		10.731,39	10.731,39	10.731,39							
3.4.2	01	Estudos-Ação com Vista à potencial	CTM	2016/06/01	2018/05/31	0	0102	020214		10.731,39	10.731,39	10.731,39							
3.4.2	01	Estudos-Ação com Vista à potencial	CTM	2016/06/01	2018/05/31	0	0102	020214		10.731,39	10.731,39	10.731,39							
3.4.2	01	Estudos-Ação com Vista à potencial	CTM	2016/06/01	2018/05/31	0	0102	020214		10.731,39	10.731,39	10.731,39							
3.4.2	01	Estudos-Ação com Vista à potencial	CTM	2016/06/01	2018/05/31	0	0102	020214		10.731,39	10.731,39	10.731,39							
3.4.2	01	Estudos-Ação com Vista à potencial	CTM	2016/06/01	2018/05/31	0	0102	020214		10.731,39	10.731,39	10.731,39							
3.4.2	01	Estudos-Ação com Vista à potencial	CTM	2016/06/01	2018/05/31	0	0102	020214		10.731,39	10.731,39	10.731,39							
3.4.2	01	Estudos-Ação com Vista à potencial	CTM	2016/06/01	2018/05/31	0	0102	020214		10.731,39	10.731,39	10.731,39							
3.4.2	01	Estudos-Ação com Vista à potencial	CTM	2016/06/01	2018/05/31	0	0102	020214		10.731,39	10.731,39	10.731,39							
3.4.2	01	Estudos-Ação com Vista à potencial	CTM	2016/06/01	2018/05/31	0	0102	020214		10.731,39	10.731,39	10.731,39							
3.4.2	01	Estudos-Ação com Vista à potencial	CTM	2016/06/01	2018/05/31														

ENTIDADE				ANO CONTABILÍSTICO: 2016										MODIFICAÇÕES AS GRANDES OPÇÕES DO PLANO										Página : 3	
				Período: 2016/01/02 a 2016/12/31																					
OBJETIVO / PROGRAMA / PROJ. / AÇÃO	IDENTIFICAÇÃO DO PROJ. AÇÃO	DESCRIÇÃO	RESPONSÁVEL	DADOS			CÓDIGO ORÇAMENTAL	VALOR REALIZADO	2016				FINANCIAMENTO NÃO DEFINIDO			ANOS SEQUENTES			MODIFICAÇÕES						
				INÍCIO	FIM	EX			TOTAL		FINANC. DEFINIDO		2017	2018	2019	SEGUENTES									
									DOT. INICIAL	DOT. CORRIGIDA	DOT. INICIAL	DOT. CORRIGIDA													
3.4.2. 03	2016 A 50	Levantamento das Rotas Culturais e Capacitação dos Agentes Locais	CM Alto Minho	2016/09/01	2018/05/31	0	0102	020220		783.686,29	997.662,40	783.686,29	997.662,40		609.682,88	364.977,03	5.500,00	213.976,11							
3.4.2. 03	2016 A 55	Assessorias Especializadas	CM Alto Minho	2016/09/01	2020/08/31	0	0102	020213							857.975,43	649.660,17		233.853,50							
3.4.2. 03	2016 A 64	Exposição itinerante 20 paisagens, 20 histórias e 20 espécies protegidas	CM Alto Minho	2016/05/01	2018/04/30	0	0102	020216							3.000,00	3.000,00	3.000,00	3.000,00							
3.4.2. 03	2016 A 69	Campañas de Sensibilização e Vigilância de riscos	CM Alto Minho	2016/04/01	2019/03/31	0	0102	020216							62.164,20	26.641,80									
3.4.2. 03	2016 A 74	Promoção e desenvolvimento do programa "Minho, Destino Gastronómico de Excelência"	CM Alto Minho	2016/09/01	2018/08/31	0	0102	020217							45.980,00	45.980,00		9.840,00							
3.4.2. 04	2016 A 56	Representação	CM Alto Minho	2016/09/01	2020/08/31	0	0102	020211							10.332,00	4.428,00									
3.4.2. 04	2016 A 65	Promoção, Comunicação e divulgação de destino "turismo sustentável"	CM Alto Minho	2016/05/01	2018/04/30	0	0102	020217							3.900,00	3.900,00	3.900,00	3.900,00							
3.4.2. 04	2016 A 70	Elaboração de Conteúdos Digitais	CM Alto Minho	2016/04/01	2019/03/31	0	0102	020217							26.629,50	21.000,00		26.629,50							
3.4.2. 04	2016 A 75	Promoção, Qualificação, Estruturação e dinamização eventos gastronómicos	CM Alto Minho	2016/09/01	2018/08/31	0	0102	020220							9.000,00			21.000,00							
3.4.2. 04	2016 I 21	Rede de Rotas Culturais: Estações de Tempo	CM Alto Minho	2016/09/01	2018/05/31	0	0102	0701002							224.838,00	174.827,40		100.440,60							
3.4.2. 05	2016 A 57	Acompanhamento e Coordenação	CM Alto Minho	2016/09/01	2020/08/31	0	0102	020214							294.031,50			126.013,50							
3.4.2. 05	2016 A 66	Trabalhos Especializados	CM Alto Minho	2016/05/01	2018/04/30	0	0102	020220							15.000,00	15.000,00	15.000,00	15.000,00							
3.4.2. 05	2016 A 71	Aquisição de Cartografia e dados Geográficos	CM Alto Minho	2016/04/01	2019/03/31	0	0102	020220							104.500,80	3.013,50									
3.4.2. 06	2016 A 58	Assessorias Especializadas	CM Alto Minho	2016/09/01	2020/08/31	0	0102	020220							36.899,51	73.800,00		55.349,26							
3.4.2. 06	2016 I 25	APP-Paisagem do Alto Minho e Atividades de Conservação da Natureza para Fins Turísticos	CM Alto Minho	2016/05/01	2018/04/30	0	0102	070108							2.500,00	2.500,00	2.500,00	2.500,00							
3.4.2. 06	2016 I 26	Aquisição de Sensores Remotos	CM Alto Minho	2016/04/01	2019/03/31	0	0102	070107							7.921,20			3.394,80							
3.4.2. 07	2016 A 59	Ações Promocionais	CM Alto Minho	2016/09/01	2020/08/31	0	0102	020221							34.500,00	5.000,00	5.000,00	34.500,00							
3.4.2. 07	2016 I 27	Reforma e Novas Funcionalidades da Plataforma Regional de Riscos	CM Alto Minho	2016/04/01	2019/03/31	0	0102	070108							15.000,00			15.000,00							
3.4.2. 08	2016 I 22	Equipamento Informático	CM Alto Minho	2016/09/01	2020/08/31	0	0102	070107							13.298,20	61.197,30		13.298,20							
3.4.2. 08	2016 I 28	Equipamento de Suporte ao projeto piloto	CM Alto Minho	2016/04/01	2019/03/31	0	0102	0701002							8.025,02			8.025,02							
3.4.2. 09	2016 I 23	Software Informático	CM Alto Minho	2016/09/01	2020/08/31	0	0102	070108							12.260,00			12.260,00							
3.4.2. 10	2016 I 24	Locação Financeira	CM Alto Minho	2016/09/01	2020/08/31	0	0102	070205							675,00			675,00							
3.4.2. 11	2016 A 60	Comunicações	CM Alto Minho	2016/09/01	2020/08/31	0	0102	020209							6.000,00	6.000,00	6.000,00	6.000,00							
3.4.2. 12	2016 A 61	Seguros	CM Alto Minho	2016/09/01	2020/08/31	0	0102	020212							1.462,10	1.462,10	1.462,10	1.462,10							
3.5. 01	2016 A 30	OUTRAS FUNÇÕES ECONÓMICAS CONSULTADORIA	CM Alto Minho	2016/01/01	2016/12/31	0	0102	020214							1.167,84	1.167,84	1.167,84	1.167,84							
3.5. 01	2016 A 34	ASSESSORIAS ESPECIALIZADAS	CM Alto Minho	2016/01/01	2016/12/31	0	0102	020220							16.800,00			~30.000,00							
3.5. 01	2016 A 37	ESTUDOS E CONSULTADORIA	CM Alto Minho	2016/01/01	2016/12/31	0	0102	020214							12.750,00	12.750,00									
3.5. 01	2016 A 42	Benchmarking	CM Alto Minho	2016/06/01	2018/05/31	0	0102	020213							4.875,00										












ENTIDADE		ANO CONTABILÍSTICO: 2016										MODIFICAÇÕES AS GRANDES OPÇÕES DO PLANO										Página : 4	
COMUNIDADE INTERMUNICIPAL DO ALTO MINHO		Período: 2016/01/02 a 2016/12/31																					
OBJETIVO / PROGRAMA / PROJECTO / ACÇÃO	IDENTIFICAÇÃO DO PROJ. ACÇÃO	DESCRIÇÃO	RESPONSÁVEL	DATAS			CÓDIGO ORÇAMENTAL	VALOR REALIZADO	2016				FINANCIAMENTO NÃO DEFINIDO	ANOS SEQUENTES			MODIFICAÇÕES						
				INÍCIO	FIM	EX			TOTAL		FINANC. DEFINIDO			2017	2018	2019		SEGUINTE					
									DOT. INICIAL	DOT. CORRIGIDA	DOT. INICIAL	DOT. CORRIGIDA							DOT. INICIAL	DOT. CORRIGIDA			
									826.436,29	1.703.721,72	826.436,29	1.703.721,72		2.415.677,78	1.394.107,84	43.529,94	43.529,94	877.285,43					
3.5.	01	Benchmarking	CIM Alto Minho	2016/06/01	2018/05/31	0	0102	020213						11.625,00									
3.5.	02	TRABALHOS ESPECIALIZADOS	CIM	2016/01/01	2016/12/31	0	0102	020220	20.000,00	2.000,00	20.000,00	2.000,00		10.000,00				-18.000,00					
3.5.	02	DESAFIOES E ESTUDAS	CIM	2016/01/01	2016/12/31	0	0102	020213	10.000,00	10.000,00	10.000,00	10.000,00		10.000,00	9.965,00			-72.000,00					
3.5.	02	PRESTAÇÃO DE SERVIÇOS	CIM	2016/01/01	2016/12/31	0	0102	020220	80.000,00	8.000,00	80.000,00	8.000,00		8.000,00				738,00					
3.5.	02	Ações de Sensibilização e Divulgação do Projeto	CIM Alto Minho	2016/06/01	2018/05/31	0	0102	020217		738,00				14.090,00	5.552,00								
3.5.	02	Ações de Sensibilização e Divulgação do Projeto	CIM Alto Minho	2016/06/01	2018/05/31	0	0102	020217						13.000,00	4.500,00								
3.5.	03	DESAFIOES E ESTUDAS	CIM	2016/01/01	2016/12/31	0	0102	020213	5.000,00	5.000,00	5.000,00	5.000,00		3.750,00									
3.5.	03	COMUNICAÇÃO	CIM	2016/01/01	2016/12/31	0	0102	020220	2.900,00	2.900,00	2.900,00	2.900,00		2.900,00	2.900,00								
3.5.	03	COMUNICAÇÃO E DIVULGAÇÃO	CIM	2016/01/01	2016/12/31	0	0102	020220	40.000,00	40.000,00	40.000,00	40.000,00		40.000,00									
3.5.	03	Rede de Cooperação empresarial e Valorização dos Produtos Endógenos	CIM Alto Minho	2016/06/01	2018/05/31	0	0102	020220		17.461,78				147.335,78	71.152,30			17.461,78					
3.5.	03	Ações de Dinamização da Rede de Mentores, StartUp e Criarte	CIM Alto Minho	2016/06/01	2018/05/31	0	0102	020220		18.098,80				233.635,70	91.097,50			18.098,80					
3.5.	04	COMUNICAÇÃO E DIVULGAÇÃO	CIM	2016/01/01	2016/12/31	0	0102	020220	2.000,00	2.000,00	2.000,00	2.000,00		1.500,00									
3.5.	04	EQUIPAMENTO E DIVULGAÇÃO	CIM	2016/01/01	2016/12/31	0	0102	0701002	7.000,00	7.000,00	7.000,00	7.000,00											
3.5.	10	LOCAÇÃO	CIM	2016/01/01	2016/12/31	0	0102	070205	4.000,00	4.000,00	4.000,00	4.000,00											
								TOTAL ...	997.336,29	1.820.920,30	997.336,29	1.820.920,30		2.863.514,26	1.579.278,64	43.529,94	43.529,94	823.584,01					

Conselho Intermunicipal
Em de ASNE de 2017

Assembleia Intermunicipal
Em de ASNE de 2017

ENTIDADE			MODIFICAÇÕES AO PLANO PLURIANUAL DE INVESTIMENTOS										ANOS SEQUENTES				MODIFICAÇÕES		
COMUNIDADE INTERMUNICIPAL DO ALTO MINHO			TOTAL DE ALTERAÇÕES : 1 TOTAL DE REVISÕES : 1				ANO CONTABILÍSTICO: 2016				PERÍODO: 2016/01/02 a 2016/12/31								
OBJECTIVO / PROGRAMA / PROJECTO / ACÇÃO	IDENTIFICAÇÃO DO PROJ. ACÇÃO	DESCRIÇÃO	RESPONSÁVEL	DATAS		CÓDIGO ORÇAMENTAL	VALOR REALIZADO	TOTAL		FINANC. DEFINIDO		FINANCIAMENTO NÃO DEFINIDO	2016			ANOS SEQUENTES			
				INICIO	FIM			EX	DOT. INICAL	DOT. CORRIGIDA	DOT. INICIAL		DOT. CORRIGIDA	2017	2018	2019	SEQUENTES		
1.		Funções Gerais																	
1.1.		Serviços Gerais da Administração																	
1.1.1.		Administração Geral																	
1.1.1.1.	01	EQUIPAMENTO BÁSICO E INFORMÁTICO	CM	2016/01/01	2016/12/31	0102	070107			2.000,00									
1.1.1.1.	01	EQUIPAMENTO BÁSICO E INFORMÁTICO				0102	070108			2.000,00									
1.1.1.1.	01	EQUIPAMENTO BÁSICO E INFORMÁTICO				0102	0701002	6.000,00	6.000,00	2.000,00									
1.1.1.1.	01	EQUIPAMENTO BÁSICO E INFORMÁTICO	CM	2016/01/01	2016/12/31	0102	07010602	10.000,00	9.000,00	10.000,00									
1.1.1.1.	02	EQUIPAMENTO INFORMÁTICO E ADMINISTRATIVO	CM	2016/01/01	2016/12/31	0102	070107			4.000,00									
1.1.1.1.	02	EQUIPAMENTO INFORMÁTICO E ADMINISTRATIVO				0102	070108			2.000,00									
1.1.1.1.	02	EQUIPAMENTO INFORMÁTICO E ADMINISTRATIVO				0102	070109			1.000,00									
1.1.1.1.	02	EQUIPAMENTO INFORMÁTICO E ADMINISTRATIVO				0102	0701002	8.500,00	8.500,00	1.500,00									
1.1.1.1.	03	GERAS ADAPTAÇÃO EDIFÍCIO	CM	2016/01/01	2016/12/31	0102	07010301	15.000,00	15.000,00	15.000,00									
1.1.1.1.	03	FERRAMENTAS E UTENSÍLIOS	CM	2016/01/01	2016/12/31	0102	070111	1.000,00	1.000,00	1.000,00									
1.1.1.1.	04	EQUIPAMENTOS ADMINISTRATIVOS / BÁSICO	CM	2016/01/01	2016/12/31	0102	0701002	10.000,00	10.000,00	10.000,00									
1.1.1.1.	04	EQUIPAMENTO INFORMÁTICO	CM	2016/01/01	2016/12/31	0102	070107	2.000,00	2.000,00	2.000,00									
1.1.1.1.	04	ARTIGOS E OBJETOS DE VALOR	CM	2016/01/01	2016/12/31	0102	070112	500,00	500,00	500,00									
1.1.1.1.	05	SOFTWARE INFORMÁTICO	CM	2016/01/01	2016/12/31	0102	070108	5.000,00	5.000,00	5.000,00									
1.1.1.1.	05	SOFTWARE	CM	2016/01/01	2016/12/31	0102	070108	3.000,00	3.000,00	3.000,00									
1.1.1.1.	05	SOFTWARE INFORMÁTICO	CM	2016/01/01	2016/12/31	0102	070108	1.000,00	1.000,00	1.000,00									
1.1.1.1.	05	ADAPTAÇÃO EDIFÍCIOS (SEDE E DELEGACÕES)	CM	2016/01/01	2016/12/31	0102	07010301	5.000,00	5.000,00	5.000,00									
1.1.1.1.	06	EQUIPAMENTO INFORMÁTICO	CM	2016/01/01	2016/12/31	0102	070107	5.000,00	5.000,00	5.000,00									
1.1.1.1.	06	EQUIPAMENTO ADMINISTRATIVO	CM	2016/01/01	2016/12/31	0102	0701002	1.000,00	1.000,00	1.000,00									
1.1.1.1.	06	LOCAÇÃO FINANCEIRA	CM	2016/01/01	2016/12/31	0102	070205	4.000,00	4.000,00	4.000,00									
1.1.1.1.	07	LOCAÇÃO	CM	2016/01/01	2016/12/31	0102	070205	4.000,00	4.000,00	4.000,00									
1.1.1.1.	07	OUTROS INVESTIMENTOS	CM	2016/01/01	2016/12/31	0102	070115	1.000,00	1.000,00	1.000,00									
2		ORÇAMENTO DO TERRITÓRIO																	
2.1		PLATAFORMA DE APOIO AO DESENVOLVIMENTO																	
2.1.4	03	DO PNUM	CM	2016/01/01	2016/12/31	0102	070108	7.400,00	7.400,00	7.400,00									
2.1.5		FUNÇÕES ECONÓMICAS																	
3		COMERCIO E TURISMO																	
3.4		Rede de Rotas Culturais: Estações de Tempo	CM Alto Minho	2016/09/01	2018/05/31	0102	07011002			126.013,50			294.031,50						126.013,50
3.4.2.	04	APP-Paisagem do Alto Minho e Atividades de Conservação da Natureza	CM Alto Minho	2016/05/01	2018/04/30	0102	070108			3.394,80			7.921,20						3.394,80
3.4.2.	06	Para Fins Turísticos	CM Alto Minho	2016/04/01	2019/03/31	0102	070107			34.500,00									34.500,00
3.4.2.	06	Aquisição de Sensores Remotos	CM Alto Minho	2016/04/01	2019/03/31	0102	070108			13.298,20			61.197,30						13.298,20
3.4.2.	07	Reforma e Novas Funcionalidades da Plataforma Regional de Riscos	CM Alto Minho	2016/04/01	2019/03/31	0102	070108			8.025,02			8.025,02						8.025,02
3.4.2.	08	Equipamento Informático	CM Alto Minho	2016/09/01	2020/08/31	0102	070107			12.260,00									12.260,00
3.4.2.	08	Equipamento de Suporte ao projeto piloto	CM Alto Minho	2016/04/01	2019/03/31	0102	07011002			12.260,00									12.260,00
3.4.2.	09	Software Informático	CM Alto Minho	2016/09/01	2020/08/31	0102	070108			675,00			675,00						675,00
3.4.2.	10	Locação Financeira	CM Alto Minho	2016/09/01	2020/08/31	0102	070205			6.000,00			6.000,00						6.000,00
3.5.	04	OUTRAS FUNÇÕES ECONÓMICAS																	
3.5.		EQUIPAMENTO BÁSICO																	
3.5.																			
3.5.																			
3.5.																			
3.5.																			
3.5.																			
3.5.																			
3.5.																			
3.5.																			
3.5.																			
3.5.																			
3.5.																			
3.5.																			
3.5.																			
3.5.																			
3.5.																			
3.5.																			
3.5.																			
3.5.																			
3.5.																			
3.5.																			
3.5.																			
3.5.																			
3.5.																			
3.5.																			
3.5.																			
3.5.																			
3.5.																			
3.5.																			
3.5.																			
3.5.																			
3.5.																			
3.5.																			
3.5.																			
3.5.																			

MODIFICAÇÕES AO PLANO PLURIANUAL DE INVESTIMENTOS										Página : 2	
ENTIDADE		TOTAL DE ALTERAÇÕES : 1		ANO CONTABILISTICO: 2016		PERÍODO: 2016/01/02 a 2016/12/31					
COMUNIDADE INTERMUNICIPAL DO ALTO MINHO		TOTAL DE REVISÕES : 1									
OBJECTIVO / PROGRAMA / PROJECTO / ACÇÃO	IDENTIFICAÇÃO TO PROJ. ACÇÃO	DESCRIÇÃO	RESPONSÁVEL	DATAS		CÓDIGO ORÇAMENTAL	VALOR REALIZADO	2016		FINANCIAMENTO NÃO DEFINIDO	MODIFICAÇÕES
				INICIO	FIM			TOTAL	FINANC. DEFINIDO		
				EX				DOT. INICAL	DOT. CORRIGIDA	DOT. INICIAL	DOT. CORRIGIDA
3.5.	10	2016 I 13 LOCAÇÃO	CIM	2016/01/01	2016/12/31	0 0102 070205		96.400,00	300.566,52	96.400,00	300.566,52
							A TRANSFERIR...	4.000,00	4.000,00	4.000,00	4.000,00
								4.000,00	4.000,00		
								100.400,00	304.566,52	100.400,00	304.566,52
							TOTAL ...			377.850,02	6.000,00
										6.000,00	6.000,00
</											

ENTIDADE		TOTAL DE ALTERAÇÕES : 4 TOTAL DE REVISÕES : 1		ANO CONTABILÍSTICO: 2016		PERÍODO: 2016/01/02 a 2016/12/31											
COMUNIDADE INTERMUNICIPAL DO ALTO MINHO																	
OBJECTIVO / PROGRAMA / PROJECTO / ACÇÃO	IDENTIFICAÇÃO DO PROJ. ACÇÃO	DESCRIÇÃO	RESPONSÁVEL	DATAS		CÓDIGO ORÇAMENTAL	VALOR REALIZADO	2016				ANOS SEQUENTES				MODIFICAÇÕES	
				INÍCIO	FIM			EX	TOTAL	DOT. INICIAL	DOT. CORRIGIDA	FINANC. DEFINIDO	DOT. INICIAL	DOT. CORRIGIDA	FINANCIAMENTO NÃO DEFINIDO		2017
A TRANSFERIR...																	
3.4.2. 01	2016 A 48	Ações de Sensibilização e Divulgação do Projeto	CIM Alto Minho	2016/09/01	2018/05/31	0	0102	020217	694.286,29	775.017,68	694.286,29	775.017,68		215.731,39	42.925,56		80.731,39
3.4.2. 01	2016 A 51	Ações de Sensibilização e Divulgação do Projeto	CIM Alto Minho	2016/06/01	2018/05/31	0	0102	020217		18.073,65		18.073,65		120.263,25	120.263,25		18.073,65
3.4.2. 01	2016 A 53	Instalações	CIM Alto Minho	2016/09/01	2020/08/31	0	0102	020204		5.000,00		5.000,00		5.000,00	5.000,00		5.000,00
3.4.2. 01	2016 A 62	Integração e interlocução com redes e espaços	CIM Alto Minho	2016/05/01	2018/04/30	P	0102	020213		4.261,95		1.826,55		4.261,95	1.826,55		
3.4.2. 01	2016 A 67	Intercâmbio Internacional para a capacitação técnica	CIM Alto Minho	2016/04/01	2019/03/31	0	0102	020213		7.500,00		7.500,00		7.500,00	7.500,00		
3.4.2. 01	2016 A 72	Ações de intercâmbio de experiências de gastronomia com Catalunha e País Basco	CIM Alto Minho	2016/09/01	2018/08/31	0	0102	020213		3.690,00		3.690,00		3.690,00	3.690,00		
3.4.2. 02	2016 A 49	Modelo de Gestão da Rede de Rotas Culturais	CIM Alto Minho	2016/09/01	2018/05/31	0	0102	020214		8.395,00		8.395,00		13.431,60	20.147,40		8.395,00
3.4.2. 02	2016 A 52	Ações de Valorização Caminhos de Santiago	CIM Alto Minho	2016/06/01	2018/05/31	0	0102	020220		5.164,77		5.164,77		25.823,85	20.659,08		5.164,77
3.4.2. 02	2016 A 54	Alugueres	CIM Alto Minho	2016/09/01	2020/08/31	0	0102	020208		500,00		500,00		500,00	500,00		500,00
3.4.2. 02	2016 A 63	Estudos	CIM Alto Minho	2016/05/01	2018/04/30	0	0102	020214		51.155,70		51.155,70		39.556,80	615,00		51.155,70
3.4.2. 02	2016 A 68	Inovação e Gestão de Riscos, Redes de Observação e Programa de Sensibilização	CIM Alto Minho	2016/04/01	2019/03/31	0	0102	020214		44.955,60		44.955,60		58.955,60	44.955,60		44.955,60
3.4.2. 02	2016 A 73	Promoção anual de um congresso Internacional sobre Gastronomia	CIM Alto Minho	2016/09/01	2018/08/31	0	0102	020216		233.853,50		233.853,50		857.975,43	649.660,17		233.853,50
3.4.2. 03	2016 A 50	Levantamento das Rotas Culturais e Capacitação dos Agentes Locais	CIM Alto Minho	2016/09/01	2018/05/31	0	0102	020220		3.000,00		3.000,00		3.000,00	3.000,00		3.000,00
3.4.2. 03	2016 A 55	Assessorias Especializadas	CIM Alto Minho	2016/09/01	2020/08/31	0	0102	020213		3.000,00		3.000,00		3.000,00	3.000,00		3.000,00
3.4.2. 03	2016 A 64	Exposição itinerante 20 paisagens, 20 histórias e 20 espécies protegidas	CIM Alto Minho	2016/05/01	2018/04/30	0	0102	020216		62.164,20		26.641,80		62.164,20	26.641,80		
3.4.2. 03	2016 A 69	Campanhas de Sensibilização e Vigilância de riscos	CIM Alto Minho	2016/04/01	2019/03/31	0	0102	020216		45.980,00		45.980,00		45.980,00	45.980,00		
3.4.2. 03	2016 A 74	Promoção e desenvolvimento do programa "Minho, Destino Gastronómico de Excelência"	CIM Alto Minho	2016/09/01	2018/08/31	0	0102	020217		9.840,00		9.840,00		10.332,00	4.428,00		9.840,00
3.4.2. 04	2016 A 56	Representação	CIM Alto Minho	2016/09/01	2020/08/31	0	0102	020211		3.900,00		3.900,00		3.900,00	3.900,00		3.900,00
3.4.2. 04	2016 A 65	Promoção, Comunicação e divulgação de destino "turismo sustentável"	CIM Alto Minho	2016/05/01	2018/04/30	0	0102	020217		26.629,50		26.629,50		26.629,50	26.629,50		26.629,50
3.4.2. 04	2016 A 70	Elaboração de Conteúdos Digitais	CIM Alto Minho	2016/04/01	2019/03/31	0	0102	020217		21.000,00		21.000,00		9.000,00			21.000,00
3.4.2. 04	2016 A 75	Promoção, Qualificação, Estruturação e dinamização eventos gastronómicos	CIM Alto Minho	2016/09/01	2018/08/31	0	0102	020220		100.440,60		100.440,60		224.838,00	174.827,40		100.440,60
3.4.2. 05	2016 A 57	Acompanhamento e Coordenação	CIM Alto Minho	2016/09/01	2020/08/31	0	0102	020214		15.000,00		15.000,00		15.000,00	15.000,00		15.000,00
3.4.2. 05	2016 A 66	Trabalhos Especializados	CIM Alto Minho	2016/05/01	2018/04/30	0	0102	020220		15.000,00		15.000,00		104.500,80	3.013,50		
3.4.2. 05	2016 A 71	Aquisição de Cartografia e dados Geográficos	CIM Alto Minho	2016/04/01	2019/03/31	0	0102	020220		55.349,26		55.349,26		36.899,51	73.800,00		55.349,26
3.4.2. 06	2016 A 58	Assessorias Especializadas	CIM Alto Minho	2016/09/01	2020/08/31	0	0102	020220		2.500,00		2.500,00		2.500,00	2.500,00		2.500,00
3.4.2. 07	2016 A 59	Ações Promocionais	CIM Alto Minho	2016/09/01	2020/08/31	0	0102	020221		15.000,00		15.000,00		15.000,00	5.000,00		15.000,00

Página : 2





ENTIDADE		TOTAL DE ALTERAÇÕES : 4		ANO CONTABILÍSTICO: 2016		PERÍODO: 2016/01/02 a 2016/12/31		Página : 3									
COMUNIDADE INTERMUNICIPAL DO ALTO MINHO		TOTAL DE REVISÕES : 1															
OBJECTIVO / PROGRAMA / PROJECTO / ACÇÃO	IDENTIFICAÇÃO DO PROJ. ACÇÃO	DESCRIÇÃO	RESPONSÁVEL	DATAS		CÓDIGO ORÇAMENTAL	VALOR REALIZADO	2016			FINANCIAMENTO NÃO DEFINIDO	ANOS SEQUENTES			MODIFICAÇÕES		
				INÍCIO	FIM			TOTAL		FINANC. DEFINIDO		2017	2018	2019		SEGUINTES	
								DOT. INICAL	DOT. CORRIGIDA	DOT. INICIAL							DOT. CORRIGIDA
11	16 A 60	Comunicações	CIM Alto Minho	2016/09/01	2020/08/31	0	0102	020209	694.286,29	1.394.775,26	1.394.775,26	2.000.772,82	1.372.727,90	34.900,00	34.900,00	700.488,97	
12	16 A 61	Seguros	CIM Alto Minho	2016/09/01	2020/08/31	0	0102	020212									
13	16 A 62	OUTRAS FUNÇÕES ECONÓMICAS	CIM Alto Minho	2016/01/01	2016/12/31	0	0102	020214									
14	16 A 30	CONSULTADORIA	CIM Alto Minho	2016/01/01	2016/12/31	0	0102	020220									
15	16 A 31	ASSESSÓRIAS ESPECIALIZADAS	CIM Alto Minho	2016/01/01	2016/12/31	0	0102	020214									
16	16 A 32	ESTUDOS E CONSULTADORIA	CIM Alto Minho	2016/06/01	2018/05/31	0	0102	020213									
17	16 A 33	Benchmarking	CIM Alto Minho	2016/06/01	2018/05/31	0	0102	020213									
18	16 A 34	Trabalhos Especializados	CIM Alto Minho	2016/01/01	2016/12/31	0	0102	020220									
19	16 A 35	Deslocações e Estadas	CIM Alto Minho	2016/01/01	2016/12/31	0	0102	020213									
20	16 A 36	Prestação de Serviços	CIM Alto Minho	2016/01/01	2016/12/31	0	0102	020220									
21	16 A 37	Ações de Sensibilização e Divulgação	CIM Alto Minho	2016/06/01	2018/05/31	0	0102	020217									
22	16 A 38	Projeto	CIM Alto Minho	2016/06/01	2018/05/31	0	0102	020217									
23	16 A 39	Ações de Sensibilização e Divulgação	CIM Alto Minho	2016/06/01	2018/05/31	0	0102	020217									
24	16 A 40	Projeto	CIM Alto Minho	2016/06/01	2018/05/31	0	0102	020217									
25	16 A 41	Deslocações e Estadas	CIM Alto Minho	2016/01/01	2016/12/31	0	0102	020213									
26	16 A 42	Comunicação	CIM Alto Minho	2016/01/01	2016/12/31	0	0102	020220									
27	16 A 43	Comunicação e Divulgação	CIM Alto Minho	2016/01/01	2016/12/31	0	0102	020220									
28	16 A 44	Rede de Cooperação Empresarial e	CIM Alto Minho	2016/06/01	2018/05/31	0	0102	020220									
29	16 A 45	Valorização dos Produtos Endógenos	CIM Alto Minho	2016/06/01	2018/05/31	0	0102	020220									
30	16 A 46	Ações de Dinamização da Rede de	CIM Alto Minho	2016/06/01	2018/05/31	0	0102	020220									
31	16 A 47	Mentores, StartUp e Criarte	CIM Alto Minho	2016/06/01	2018/05/31	0	0102	020220									
32	16 A 48	Comunicação e Divulgação	CIM Alto Minho	2016/06/01	2018/05/31	0	0102	020220									
33	16 A 49		CIM Alto Minho	2016/06/01	2018/05/31	0	0102	020220									
34	16 A 50		CIM Alto Minho	2016/06/01	2018/05/31	0	0102	020220									
35	16 A 51		CIM Alto Minho	2016/06/01	2018/05/31	0	0102	020220									
36	16 A 52		CIM Alto Minho	2016/06/01	2018/05/31	0	0102	020220									
37	16 A 53		CIM Alto Minho	2016/06/01	2018/05/31	0	0102	020220									
38	16 A 54		CIM Alto Minho	2016/06/01	2018/05/31	0	0102	020220									
39	16 A 55		CIM Alto Minho	2016/06/01	2018/05/31	0	0102	020220									
40	16 A 56		CIM Alto Minho	2016/06/01	2018/05/31	0	0102	020220									
41	16 A 57		CIM Alto Minho	2016/06/01	2018/05/31	0	0102	020220									
42	16 A 58		CIM Alto Minho	2016/06/01	2018/05/31	0	0102	020220									
43	16 A 59		CIM Alto Minho	2016/06/01	2018/05/31	0	0102	020220									
44	16 A 60		CIM Alto Minho	2016/06/01	2018/05/31	0	0102	020220									
45	16 A 61		CIM Alto Minho	2016/06/01	2018/05/31	0	0102	020220									
46	16 A 62		CIM Alto Minho	2016/06/01	2018/05/31	0	0102	020220									
47	16 A 63		CIM Alto Minho	2016/06/01	2018/05/31	0	0102	020220									
48	16 A 64		CIM Alto Minho	2016/06/01	2018/05/31	0	0102	020220									
49	16 A 65		CIM Alto Minho	2016/06/01	2018/05/31	0	0102	020220									
50	16 A 66		CIM Alto Minho	2016/06/01	2018/05/31	0	0102	020220									
51	16 A 67		CIM Alto Minho	2016/06/01	2018/05/31	0	0102	020220									
52	16 A 68		CIM Alto Minho	2016/06/01	2018/05/31	0	0102	020220									
53	16 A 69		CIM Alto Minho	2016/06/01	2018/05/31	0	0102	020220									
54	16 A 70		CIM Alto Minho	2016/06/01	2018/05/31	0	0102	020220									
55	16 A 71		CIM Alto Minho	2016/06/01	2018/05/31	0	0102	020220									
56	16 A 72		CIM Alto Minho	2016/06/01	2018/05/31	0	0102	020220									
57	16 A 73		CIM Alto Minho	2016/06/01	2018/05/31	0	0102	020220									
58	16 A 74		CIM Alto Minho	2016/06/01	2018/05/31	0	0102	020220									
59	16 A 75		CIM Alto Minho	2016/06/01	2018/05/31	0	0102	020220									
60	16 A 76		CIM Alto Minho	2016/06/01	2018/05/31	0	0102	020220									
61	16 A 77		CIM Alto Minho	2016/06/01	2018/05/31	0	0102	020220									
62	16 A 78		CIM Alto Minho	2016/06/01	2018/05/31	0	0102	020220									
63	16 A 79		CIM Alto Minho	2016/06/01	2018/05/31	0	0102	020220									
64	16 A 80		CIM Alto Minho	2016/06/01	2018/05/31	0	0102	020220									
65	16 A 81		CIM Alto Minho	2016/06/01	2018/05/31	0	0102	020220									
66	16 A 82		CIM Alto Minho	2016/06/01	2018/05/31	0	0102	020220									
67	16 A 83		CIM Alto Minho	2016/06/01	2018/05/31	0	0102	020220									
68	16 A 84		CIM Alto Minho	2016/06/01	2018/05/31	0	0102	020220									
69	16 A 85		CIM Alto Minho	2016/06/01	2018/05/31	0	0102	020220									
70	16 A 86		CIM Alto Minho	2016/06/01	2018/05/31	0	0102	020220									
71	16 A 87		CIM Alto Minho	2016/06/01	2018/05/31	0	0102	020220									
72	16 A 88		CIM Alto Minho	2016/06/01	2018/05/31	0	0102	020220									
73	16 A 89		CIM Alto Minho	2016/06/01	2018/05/31	0	0102	020220									
74	16 A 90		CIM Alto Minho	2016/06/01	2018/05/31	0	0102	020220									
75	16 A 91		CIM Alto Minho	2016/06/01	2018/05/31	0	0102	020220									
76	16 A 92		CIM Alto Minho	2016/06/01	2018/05/31	0	0102	020220									
77	16 A 93		CIM Alto Minho	2016/06/01	2018/05/31	0	0102	020220									
78	16 A 94		CIM Alto Minho	2016/06/01	2018/05/31	0	0102	020220									
79	16 A 95		CIM Alto Minho	2016/06/01	2018/05/31	0	0102	020220									
80	16 A 96		CIM Alto Minho	2016/06/01	2018/05/31	0	0102	020220									
81	16 A 97		CIM Alto Minho	2016/06/01	2018/05/31	0	0102	020220									
82	16 A 98		CIM Alto Minho	2016/06/01	2018/05/31	0	0102	020220									
83	16 A 99		CIM Alto Minho	2016/06/01	2018/05/31	0	0102	020220									
84	16 A 100		CIM Alto Minho	2016/06/01	2018/05/31	0	0102	020220									
85	16 A 101		CIM Alto Minho	2016/06/01	2018/05/31	0	0102	020220									
86	16 A 102		CIM Alto Minho	2016/06/01	2018/05/31	0	0102	020220									
87	16 A 103		CIM Alto Minho	2016/06/01	2018/05/31	0	0102	020220									
88	16 A 104		CIM Alto Minho	2016/06/01	2018/05/31	0	0102	020220									
89	16 A 105		CIM Alto Minho	2016/06/01	2018/05/31	0	0102	020220									
90	16 A 106		CIM Alto Minho	2016/06/01	2018/05/31	0	0102	020220									
91	16 A 107		CIM Alto Minho	2016/06/01	2018/05/31	0	0102	020220									
92	16 A 108		CIM Alto Minho	2016/06/01	2018/05/31	0	0102	020220									
93	16 A 109		CIM Alto Minho	2016/06/01	2018/05/31	0	0102	020220									
94	16 A 110		CIM Alto Minho	2016/06/01	2018/05/31	0	0102	020220									
95	16 A 111		CIM Alto Minho	2016/06/01	2018/05/31	0	0102	020220									
96	16 A 112		CIM Alto Minho	2016/06/01	2018/05/31	0	0102	020220									
97	16 A 113		CIM Alto Minho	2016/06/01	2018/05/31	0	0102	020220									
98	16 A 114		CIM Alto Minho	2016/06/01	2018/05/31	0	0102	020220									
99	16 A 115		CIM Alto Minho	2016/06/01	2018/05/31	0	0102	020220									
100	16 A 116		CIM Alto Minho	2016/06/01	2018/05/31	0	0102	020220									
101	16 A 117		CIM Alto Minho	2016/06/01	2018/05/31	0	0102	020220									
102	16 A 118		CIM Alto Minho	2016/06/01	2018/05/31	0	0102	020220									
103	16 A 119		CIM Alto Minho	2016/06/01	2018/05/31	0	0102	020220									
104	16 A 120	</															

CONTRATAÇÃO ADMINISTRATIVA

COMUNIDADE INTERMUNICIPAL DO ALTO MINHO

Ano 2016
(euros)

Entidade	Contrato			Visto do Tribunal de Contas		Data do primeiro pagamento	Pagamentos na gerência				Pagamentos acumulados				Observações
	Objecto	Data	Valor	Modalidades de Adjudicação	Número do registro	Data	Trabalhos normais	Revisão de preços	Trabalhos a mais	Total	Trabalhos normais	Revisão de preços	Trabalhos a mais	Total	
(1)	(2)	(3)	(4)	(5)	(6)	(7)	(9)	(10)	(11)	(12)=(9)+(10)+(11)	(13)	(14)	(15)	(16)=(13)+(14)+(15)	(17)
Left & Right	Prestação de Serviços de limpeza edifício dos serviços técnicos em Viana do Castelo	2013-05-09	6.921,490	b)			6.921,49			6.921,49	6.921,49			6.921,49	FECHADO
CAIXA CENTRAL DE CREDITO AGRICOLA MUTUO CRL	Contrato Locação Financeira nº 17293 para aquisição viatura Onda Civic 1.6	2013-07-24	22.499,990	b)			4.993,85			4.993,85	19.459,54			19.459,54	
Locarent - Companhia Portuguesa de Aluguer de Viaturas, S.A.	Aquisição serviços de aluguer operacional de viatura	2014-03-25	27.049,373	b)			5823,62			5.823,62	15421,49			15.421,49	
ALBERTO TEIXEIRA	Prestação Serviços de Apoio Jurídico	2014-05-29	29.224,800	b)			6.088,50			6.088,50	29.224,80			29.224,80	FECHADO
IPVC - INSTITUTO POLITECNICO DE VIANA DO CASTELO	Aquisição de Serviços de Datacenter	2014-05-29	26.379,810	b)			5.495,75			5.495,75	26.379,60			26.379,60	FECHADO - Estornado pela diferença
VALICOM-GESTÃO DE INFRAESTRUTURAS DE TELECOMUNICAÇÕES EIM	Prestação de Serviços de disponibilidade de conectividade a 100 Mbps a CIM Alto Minho	2014-05-29	18.656,640	b)			3886,80			3.886,80	18.656,64			18.656,64	FECHADO
ARROBABI-PAULO & CESAR-INFORMATICA, LDA	Prestação de Serviços de Assessoria Informática	2014-05-30	21.254,400	b)			4.428,00			4.428,00	21.254,40			21.254,40	FECHADO

CONTRATAÇÃO ADMINISTRATIVA

COMUNIDADE INTERMUNICIPAL DO ALTO MINHO

Ano 2016
(euros)

Entidade	Contrato			Visão do Tribunal de Contas		Data do primeiro pagamento	Pagamentos na gestão				Pagamentos acumulados				Observações
	Objecto	Data	Valor	Modalidade de Adjudicação	Número do registro	Data	Trabalhos normais	Revisão de preços	Trabalhos a mais	Total	Trabalhos normais	Revisão de preços	Trabalhos a mais	Total	
(1)	(2)	(3)	(4)	(5)	(6)	(7)	(9)	(10)	(11)	(12)=(9)+(10)+(11)	(13)	(14)	(15)	(16)=(13)+(14)+(15)	(17)
Universidade do Porto	Aquisição de Serviços "Elaboração do PAMUS Alto Minho 2020"	2015-10-09	34.440,000	b)			34.440,00			34.440,00	34.440,00			34.440,00	FECHADO
MEO - Serviços de Comunicações e Multimédia, SA	Aquisição do serviço "Telecomunicações móveis para a CIM Alto Minho"	2015-12-21	20.910,000	b)			7.402,94			7.402,94	7.402,94			7.402,94	
Turismo do Porto e Norte de Portugal, E.P.	Subaluguer de um espaço institucional de 36 m2 e serviços inerentes à Luz dos contratos excluídos - Participação na BTL 2016, no âmbito da promoção conjunta do Turismo do Porto e Norte de Portugal, como destino turístico de excelência.	2016-02-12	12.300,000	b)			12.300,00			12.300,00	12.300,00			12.300,00	FECHADO
Emanuel Renato Sousa de Oliveira	Aquisição de Serviços "Apoio Técnico para dinamização e acompanhamento de atividades de capacitação e inovação para a gestão de riscos à escala da paisagem do Alto Minho"	2016-03-17	11.955,600	b)			11.955,60			11.955,60	11.955,60			11.955,60	FECHADO
JPQ Consultores - Sociedade Unipessoal, Lda	Apoio na Montagem Técnica e Institucional da Estrutura do Pacto para o Desenvolvimento e Coesão Territorial da Comunidade Intermunicipal do Alto Minho"	2016-04-07	78.195,110	b)			62.200,62			62.200,62	62.200,62			62.200,62	
Enjoysmile, Lda.	Serviços de Clipping para as notícias do Alto Minho	2016-05-02	28.044,000	b)			17.527,50			17.527,50	17.527,50			17.527,50	
A. Ventura - Sociedade de Construções do Minho, Lda	Empreitadas de Obras Públicas: Obras de Adaptação do Edifício - Coberturas - CIM Alto Minho - Valença	2016-05-10	10.769,600	b)			10.769,60			10.769,60	10.769,60			10.769,60	FECHADO
Arrobit Paulo & Cesar - Informática, Lda	Aquisição de Serviços de Assessoria Informática	2016-05-20	10.627,200	b)			6.199,20			6.199,20	6.199,20			6.199,20	
Left & Right	Prestação de Serviços de limpeza edifício dos serviços técnicos em Viana do Castelo	2016-05-27	6.921,554	b)			4.037,60			4.037,60	4.037,60			4.037,60	

CIM Alto Minho

Relatório de Gestão e Contas 2016

112 de 171

CONTRATAÇÃO ADMINISTRATIVA

COMUNIDADE INTERMUNICIPAL DO ALTO MINHO

Ano 2016
(euros)

Entidade	Contrato				Visto do Tribunal de Contas		Data do primeiro pagamento	Pagamentos na gerência				Pagamentos acumulados				Observações
	Objecto	Data	Valor	Modalidades de Adjudicação	Número do registo	Data		Trabalhos normais	Revisão de preços	Trabalhos a mais	Total	Trabalhos normais	Revisão de preços	Trabalhos a mais	Total	
(1)	(2)	(3)	(4)	(5)	(6)	(7)	(8)	(9)	(10)	(11)	(12)=(9)+(10)+(11)	(13)	(14)	(15)	(16)=(13)+(14)+(15)	(17)
Valicom - Gestão de Infraestruturas de Telecomunicações, EIM	Prestação de Serviços de disponibilidade de conectividade a 100 Mbps a CIM Alto Minho	2016-05-30	18.656.640	b)			2016-08-23	4.664,16			4.664,16	4.664,16			4.664,16	
Alberto Teixeira & Associados, Sociedade de Advogados, RL	Prestação Serviços de Apoio Jurídico	2016-05-31	14.612.400	b)			2016-08-23	7.306,20			7.306,20	7.306,20			7.306,20	
DOUROECI - Engenharia, Consultoria e Inovação, Lda	Elaboração do Estudo Económico - Financeiro para a definição de modelo de gestão intermunicipal da água e do saneamento em baixa no Alto Minho	2016-07-26	43.050.000	b)			2016-10-27	36.592,50			36.592,50	36.592,50			36.592,50	
IPVC - Instituto Politécnico de Viana do Castelo	Aquisição de Serviços de Datacenter	2016-07-28	17.513.097	b)			2016-10-17	5.837,69			5.837,69	5.837,69			5.837,69	
Agrolouro, S.L.	Aquisição de Equipamentos de Apoio ao combate da Vespa Velutina	2016-10-19	22.878.000	b)			2016-12-19	22.878,00			22.878,00	22.878,00			22.878,00	FECHADO
Paradais e Caudais, Lda	Classificação de Árvores históricas e patrimoniais: Uma paisagem 2000 árvores	2016-11-17	15.744.000	b)			2016-12-19	3.148,80			3.148,80	3.148,80			3.148,80	

(5) Coluna a preencher de acordo com as seguintes modalidades:

- a) Concurso público
- b) Ajuste directo
- c) Ajuste directo simplificado

Conselho Intermunicipal

Assembleia Intermunicipal

Em 14 de Abril de 2017

Em 21 de Abril de 2017

TRANSFERÊNCIAS CORRENTES

DESPESA

COMUNIDADE INTERMUNICIPAL DO ALTO MINHO

Ano 2016
(Unidade: Euros)

Disposições Legais (1)	Entidade beneficiária (2)	Classificação Económica	Transferências efectuadas (3)	Observações (4)
Nº 4 do Artº 68 Lei nº 73/2013 de 3 de Setembro	Município de Ponte de Lima	04 05 01 01 05	22.179,05	Transferência Ruminar o Alto Minho
Nº 4 do Artº 68 Lei nº 73/2013 de 3 de Setembro	AREA ALTO MINHO - AGÊNCIA REGIONAL DE ENERGIA E AMBIENTE DO ALTO MINHO	04 07 01 01 01	6.200,00	Quotas
Nº 4 do Artº 68 Lei nº 73/2013 de 3 de Setembro	IDCEM - Inst. Para o Desenvolvimento do Conhecimento e Economia do Mar	04 07 01 01 03	600,00	Quotas
Nº 4 do Artº 68 Lei nº 73/2013 de 3 de Setembro	Agência Nacional para a Gestão Programa Aprendizagem Ao Longo da Vida	04 08 02 02	10.112,87	Restituição
Total.....			39.091,92	

TRANSFERÊNCIAS CAPITAL

DESPESA

COMUNIDADE INTERMUNICIPAL DO ALTO MINHO

Ano 2016
(Unidade: Euros)

Disposições Legais (1)	Entidade beneficiária (2)	Classificação Económica	Transferências efectuadas (3)	Observações (4)
Total.....			0,00	

Conselho Intermunicipal

Em 11 de Maio de 2017

Assembleia Intermunicipal

Em 21 de Maio de 2017

TRANSFERÊNCIAS CORRENTES

RECETA

2016

(Unidade: Euros)

COMUNIDADE INTERMUNICIPAL DO ALTO MINHO

Disposições Legais	Entidade Financiadora	Classificação económica	Transferências Orçadas	Transferências obtidas	Observações
(1)	(2)		(3)	(4)	(5)
Alínea j) do nº 3 do Artº 68 Lei nº 73/2013 de 3 de Setembro	DIRECÇÃO GERAL AUTARQUIAS LOCAIS	06 03 01 99	212.015,00	214.617,00	OE
Alínea d) do nº 3 do Artº 68 Lei nº 73/2013 de 3 de Setembro	Agencia para o Desenvolvimento E Coesão, IP	06 03 06 01	994.761,83	604.444,05	FEDER
Alínea d) do nº 3 do Artº 68 Lei nº 73/2013 de 3 de Setembro	Nautisme En Finistère	06 03 06 01	994.761,83	5.522,37	FEDER
Alínea d) do nº 3 do Artº 68 Lei nº 73/2013 de 3 de Setembro	AMA - Agencia para a Modernização Administrativa	06 03 06 01	994.761,83	92.093,90	FEDER
Alínea d) do nº 3 do Artº 68 Lei nº 73/2013 de 3 de Setembro	Instituto de Emprego de Viana do Castelo	06 03 06 02	71.725,03	3.677,71	FSE
Alínea d) do nº 3 do Artº 68 Lei nº 73/2013 de 3 de Setembro	IFAP - Instituto de Financiamento da Agricultura e Pescas	06 03 06 03	116.465,74	61.990,25	FEP
Alínea a) do nº 3 do Artº 68 Lei nº 73/2013 de 3 de Setembro	MUNICIPIO DE ARCOS DE VALDEVEZ	06 05 01 01 01	76.897,48	75.478,03	QUOTAS
Alínea a) do nº 3 do Artº 68 Lei nº 73/2013 de 3 de Setembro	MUNICIPIO DE CAMINHA	06 05 01 01 02	110.295,69	36.719,97	QUOTAS
Alínea a) do nº 3 do Artº 68 Lei nº 73/2013 de 3 de Setembro	MUNICIPIO DE MELGAÇO	06 05 01 01 03	230.436,31	173.078,12	QUOTAS
Alínea a) do nº 3 do Artº 68 Lei nº 73/2013 de 3 de Setembro	MUNICIPIO DE MONÇÃO	06 05 01 01 04	108.188,15	69.658,77	QUOTAS
Alínea a) do nº 3 do Artº 68 Lei nº 73/2013 de 3 de Setembro	MUNICIPIO DE PAREDES DE COURA	06 05 01 01 05	78.597,48	69.802,15	QUOTAS
Alínea a) do nº 3 do Artº 68 Lei nº 73/2013 de 3 de Setembro	MUNICIPIO DE PONTE DA BARCA	06 05 01 01 06	122.280,51	54.711,18	QUOTAS
Alínea a) do nº 3 do Artº 68 Lei nº 73/2013 de 3 de Setembro	MUNICIPIO DE PONTE DE LIMA	06 05 01 01 07	76.897,48	61.659,30	QUOTAS
Alínea a) do nº 3 do Artº 68 Lei nº 73/2013 de 3 de Setembro	MUNICIPIO DE VALENÇA	06 05 01 01 08	85.408,15	68.412,21	QUOTAS
Alínea a) do nº 3 do Artº 68 Lei nº 73/2013 de 3 de Setembro	MUNICIPIO DE VILA NOVA DE CERVEIRA	06 05 01 01 09	79.399,03	58.568,33	QUOTAS
Alínea a) do nº 3 do Artº 68 Lei nº 73/2013 de 3 de Setembro	MUNICIPIO DE VIANA DO CASTELO	06 05 01 01 10	209.846,34	41.820,00	QUOTAS
Total.....			4.562.737,88	1.692.253,34 €	

TRANSFERÊNCIAS CAPITAL

RECETA

2016

(Unidade: Euros)

COMUNIDADE INTERMUNICIPAL DO ALTO MINHO

Disposições Legais	Entidade Financiadora	Classificação económica	Transferências Orçadas	Transferências obtidas	Observações
(1)	(2)		(3)	(4)	(5)
Total.....			0,00	0,00	

Conselho Intermunicipal
Em 14 de Maio de 2017

Asssembleia Intermunicipal
Em 21 de Maio de 2017

Subsídios concedidos

COMUNIDADE INTERMUNICIPAL DO ALTO MINHO

Ano 2016

(Unidade: Euros)

Disposições Legais (1)	Finalidade (2)	Entidade beneficiária (3)	Subsídios pagos (4)	Observações (5)
NEGATIVO				
Total.....				

Subsídios obtidos

COMUNIDADE INTERMUNICIPAL DO ALTO MINHO

Ano 2016

(Unidade: Euros)

Disposições Legais (1)	Entidade financiadora (2)	Finalidade (3)	Subsídios previstos (4)	Subsídios recebidos (5)	Observações (6)
NEGATIVO					
Total.....					

Conselho Intermunicipal

Em 19 de Agosto de 2017

Assembleia Intermunicipal

Em 21 de Agosto de 2017

Activos de Rendimento Fixo

COMUNIDADE INTERMUNICIPAL DO ALTO MINHO

Ano:

2016

Descrição do Activo (1)	Entidade devedora (2)	Valor em 1 de Janeiro		Valor em 31 de Dezembro		Rendimento		Observações (9)
		Valor nominal (3)	Valor de mercado (4)	Valor nominal (5)	Valor de mercado (6)	Vencido e cobrado (7)	Vencido por cobrar (8)	
A curto prazo.....								
A médio e longo prazos.....								
Total.....								

NEGATIVO

Activos de Rendimento Variável

COMUNIDADE INTERMUNICIPAL DO ALTO MINHO

Ano:

2016

Valor de mercado (1)	Entidade devedora (2)	Valor em 1 de Janeiro		Valor em 31 de Dezembro		Juros Vencidos e recebidos (7)	Juros vencidos e a receber (8)
		Juros Vencidos (3)	Valor de mercado (4)	Valor nominal (5)	Valor de mercado (6)		
A curto prazo.....							
A médio e longo prazos.....							
Total.....							

NEGATIVO

Conselho Intermunicipal

Em 19 de Abril de 2017

Assembleia Intermunicipal

Em 21 de Abril de 2017

Empréstimos

2016
(Unidade: Euro)

Ano

COMUNIDADE INTERMUNICIPAL DO ALTO MINHO

Caracterização do empréstimo	Data de aprovação pela A. Municipal	Data da contratação do empréstimo	Prazo do contrato	Anos decorridos	Visto TC		Finalidade do empréstimo	Capital		Taxa de juro		Encargos do ano			Encargos do Ano vencidos e não pagos	Dívida em 1 de Janeiro	Dívida em 31 de Dezembro	Observações	
					Número de registo	Data		Contratado	Utilizado	Inicial	Actual	Amortizações	Juros	Total					Juros de mora
NEGATIVO																			
Total.....																	0,00	0,00	
									0,00	0,00			0,00			0,00	0,00		
Total									0,00	0,00			0,00			0,00	0,00		

Limite de endividamento

- (a) As colunas serão preenchidas quando se justificar
- (b) A designação por empréstimo bancário, por categoria, outros empréstimos e por entidade
- (c) Utilizar (b) se estiver dentro do limite de endividamento, indicando a legislação aplicável, e (N), no caso contrário

Conselho Inter municipal
Em de 2017

Asssembleia Inter municipal
Em de 2017

ENTIDADE		OUTRAS DÍVIDAS A TERCEIROS		DATA	ANO	PÁGINA
CIM ALTO MINHO		Período : 2016/01/02 a 2016/12/31		2017/03/24	2016	1
COD. CONTA	TERCEIRO	DESIGNAÇÃO	SALDO INICIAL		SALDO FINAL	
			DEBITO	CREDITO	DEVEDOR	CREDOR
22		FORNECEDORES		30.964,64		15.448,18
22.1		Fornecedores c/corrente		20.739,59		9.346,66
	1061	Vianafogo, Lda.		103,49		
	1214	AVICOPIA				287,82
	1218	VARZEO & GOMES, LDA.				41,82
	1267	TM AUTOMOVEIS LDA				1.222,31
	1270	SOMAD-COMERCIO DE MADEIRAS & DERIVADOS, LDA.		81,94		
	1291	SILVAL VET - LOBO ALVES & AMARAL LDA.		1.164,40		
	1321	LOCARENTE-COMPANHIA PORTUGUESA DE ALUGUER DE VIATURAS, SA		1.969,73		1.939,22
	1337	FLOR DE SAL - VIANA PRAIA-ACTIVIDADES HOTELEIRAS SA				536,95
	1346	CONSTRULINK TECNOLOGIAS DE INFORMACAO SA				461,25
	1394	RESTAURANTE BRASAO-MARIA DE LURDES DA SILVA RODRIGUES		100,50		
	1480	CASA DE S. SEBASTIAO-SANTOS & TRIGUEIRO LDA		172,20		
	1502	ROCHA PNEUS DE TRIPOLO D PNEUS UNIPESOAAL LDA.		160,00		239,23
	1514	Ademinho-ass.p/desenvolv.do Ensino Profissional Alto Minho		676,50		
	1859	Carlos Teixeira Noe Gomes & Associado, Sroc, Lda		600,01		
	2123	Left & Right Lda.		294,34		
	2124	Universidade do Porto		10.332,00		
	2125	Enjoysmile, Lda				3.505,50
	2188	Querubim & Filhos, Lda				325,95
	49	AVIC-AUTOCARROS E VIAGENS IRMAOS CUNHA, SA		985,85		
	59	MEDIDATA-SISTEMAS DE INFORMACAO PARA AUTARQUIAS,SA.		2.590,02		
	636	MUNICIPIO DE PONTE DE LIMA		634,08		
	759	Coopalima-cooperativa Agricola Agricultores Vale do Lima,cril		690,03		
	762	GUIMARAES PINTO & PINTO LDA		184,50		
	845	STAPLES PORTUGAL - EQUIPAMENTO DE ESCRITORIO, S.A.				287,88
	996	NOVAVET-PRODUTOS AGRO-PECUARIOS, LDA				498,73
22.8		Fornecedores - Facturas em recepção e conferência		10.225,05		6.101,52
	1028	AMBIMED - GESTAO AMBIENTAL, LDA.		37,74		37,74
	1092	VALICOM GESTAO DE INFRAESTRUTURAS DE TELECOMUNICACOES, EIM				777,36
	1193	SMSBVC		61,25		70,64
	1207	BP PORTUGAL - COM.DE COMB.E LUB., SA		1.006,87		937,12
	1214	AVICOPIA		62,75		259,53
	1271	VILARINHO & SOUSA, LDA.		55,01		
	1389	CASA MOUSINHO - MOURA, PEREIRA E PAIVA, LDA		59,00		
	1413	MARIO R.C.PINTO LDA.				130,05
	1419	Fidelidade - Companhia de Seguros S.a.		3.939,59		
	1859	Carlos Teixeira Noe Gomes & Associado, Sroc, Lda		600,01		400,01
	2073	Salvador Manuel Lopes Amorim				75,00
	2123	Left & Right Lda.		849,12		
	2259	Global Noticias - Media Grou, Sa				522,75
	44	ARROBABI-PAULO & CESAR-INFORMATICA, LDA		1.878,81		
	45	REPSOL PORTUGUESA, S.A.		668,77		745,43
	52	CTT-CORREIOS DE PORTUGAL, SA		92,88		65,35
	61	Meo-servicos de Comunicacoes e Multimedia S.a.		82,50		
	62	EDP DISTRIBUICAO - ENERGIA, S.A.		605,66		534,48
	624	J.PIMENTA & FILHOS, LDA		159,31		248,51
	636	MUNICIPIO DE PONTE DE LIMA		65,78		54,76
	758	CARCLASSE-COMERCIO DE AUTOMOVEIS, SA.				294,31
	759	Coopalima-cooperativa Agricola Agricultores Vale do Lima,cril				695,57
	762	GUIMARAES PINTO & PINTO LDA				184,50
	922	PINHEIRO DE MELO & SALGADO COFFEE SOLUTIONS-COMERCIALIZACAO CAFES SA.				68,41
24		ESTADO E OUTROS ENTES PÚBLICOS		26.252,74		30.953,29
24.2		Retenção de impostos sobre rendimentos		9.542,93		8.524,75
24.2.1		Trabalho dependente		7.730,00		7.991,00
24.2.2		Trabalho independente		1.812,93		533,75
24.3		Imposto sobre o valor acrescentado		4.030,85		9.499,80
24.3.6		Iva - a pagar		4.030,85		9.499,80
24.5		Contribuições para a Seguranca Social		12.678,96		12.928,74
A TRANSPORTAR ...				44.538,42		33.472,73

ENTIDADE		OUTRAS DÍVIDAS A TERCEIROS		DATA	ANO	PAGINA
CIM ALTO MINHO				2017/03/24	2016	2
Período : 2016/01/02 a 2016/12/31						
COD. CONTA	TERCEIRO	DESIGNAÇÃO	SALDO INICIAL		SALDO FINAL	
			DEBITO	CREDITO	DEVEDOR	CREDOR
TRANSPORTE ...				44.538,42		33.472,73
24.5.1	794	Caixa Geral de Aposentações		6.199,51		6.477,56
24.5.1.1		CGA - Descontos do pessoal		1.962,44		2.050,43
24.5.1.2		CGA - Encargos da associação		4.237,07		4.427,13
	618	CAIXA GERAL DE APOSENTACOES		4.237,07		4.427,13
24.5.3		Inst. Gestão Finan. da Segurança Social		6.479,45		6.451,18
24.5.3.1		IGFSS - Descontos do pessoal		2.051,05		2.027,51
24.5.3.2	1698	IGFSS - Encargos da autarquia		4.428,40		4.423,67
		INSTITUTO DE SOLIDARIEDADE E SEGURANÇA SOCIAL		4.428,40		4.423,67
26		OUTROS DEVEDORES E CREDITORES		154.640,40		3.308,39
26.1	1698	Fornecedores de imobilizado		8.034,30		3.308,39
26.1.1		Fornecedores de imobilizado, c/c				3.308,39
		CAIXA CENTRAL - CAIXA CENTRAL DE CREDITO AGRICOLA MUTUO CRL				3.308,39
26.1.3	1766	Fornecedores de Locação Financeira		8.034,30		
26.1.3.1		Leasing - ONDA CIVIC		8.034,30		
26.4		Administração Autárquica		136.493,23		
26.4.3	1766	Créditos dos Municípios		136.493,23		
26.4.3.2		Créditos dos Municípios Curto Prazo- operações de tesouraria		136.493,23		
26.8		Devedores e credores diversos		10.112,87		
26.8.2	1766	Devedores de transferências p/as autarquias locais		10.112,87		
26.8.2.2		Fundos comunitários		10.112,87		
26.8.2.3		AGENCIA NACIONAL PARA A GESTAO PROGRAMA APRENDIZAGEM AO LONGO DA VIDA		10.112,87		
TOTAL ...				211.857,78		49.709,86



cim alto minho
comunidade intermunicipal do alto minho

Rua Bernardo Abrunhosa, n.º 105
4900-309 Viana do Castelo

Tel. +351 258 800 200
Fax. +351 258 800 220

e-mail: geral@cim-altominho.pt
www.cim-altominho.pt

**OUTROS DOCUMENTOS – (RESOLUÇÃO
Nº4/2001 – 2ª SECÇÃO. DR Nº 191 DE 18
AGOSTO COM AS INTRODUÇÕES
INTRODUZIDAS PELA RESOLUÇÃO DO
TRIBUNAL DE CONTAS 26/2013,
PUBLICADA NO DIÁRIO DA REPÚBLICA
Nº 226 DE 21 DE NOVEMBRO)**

ENTIDADE		RESUMO DIÁRIO DE TESOURARIA N°. 261						DATA	ANO	PÁGINA
CIM ALTO MINHO		Data : 2016/12/31						2017/03/24	2016	1
CONTA	CX/BC	DESIGNAÇÃO	ANTERIOR		DO DIA		ACUMULADO		SALDO	
			DÉBITO	CRÉDITO	DÉBITO	CRÉDITO	DÉBITO	CRÉDITO	DEVEDOR	CREADOR
11	CX	CAIXA	497.768,08	497.768,08			497.768,08	497.768,08		
11.1		Caixa	489.968,08	489.968,08			489.968,08	489.968,08		
		CAIXA	489.968,08	489.968,08			489.968,08	489.968,08		
11.8	FMC	Fundo de manei	7.800,00	7.800,00			7.800,00	7.800,00		
11.8.1		MARIA VIRGINIA GUEDES DO REGO	6.000,00	6.000,00			6.000,00	6.000,00		
		FUNDO DE MANEIO DE VIANA	6.000,00	6.000,00			6.000,00	6.000,00		
11.8.2	FMV	MARIA EMILIA BESSA	1.800,00	1.800,00			1.800,00	1.800,00		
		FUNDO DE MANEIO DE VALENÇA	1.800,00	1.800,00			1.800,00	1.800,00		
12		DEPÓSITOS EM INSTITUIÇÕES	3.315.070,43	2.563.645,34			3.315.070,43	2.563.645,34	751.425,09	
		FINANCEIRAS								
12.1	0035/00148840030	CAIXA GERAL DE DEPÓSITOS	1.231.483,43	1.174.599,48			1.231.483,43	1.174.599,48	56.883,95	
12.1.1		Depósitos à ordem	1.231.483,43	1.174.599,48			1.231.483,43	1.174.599,48	56.883,95	
		CGD	1.231.483,43	1.174.599,48			1.231.483,43	1.174.599,48	56.883,95	
12.3	0033/45377927931	MILLENNIUM BCP	98.738,72	123,00			98.738,72	123,00	98.615,72	
12.3.1		Depósitos à ordem	98.738,72	123,00			98.738,72	123,00	98.615,72	
		BCP	98.738,72	123,00			98.738,72	123,00	98.615,72	
	0032/00200751364	BARC								
12.5	0045/40227217141	CAIXA DE CREDITO AGRICOLA NOROESTE	1.984.848,28	1.388.922,86			1.984.848,28	1.388.922,86	595.925,42	
12.5.1		DEPOSITOS A ORDEM	1.984.848,28	1.388.922,86			1.984.848,28	1.388.922,86	595.925,42	
		CCAM	1.521.486,70	1.225.408,91			1.521.486,70	1.225.408,91	296.077,79	
	0045/40228702035	CCAM	62.123,43	30,00			62.123,43	30,00	62.093,43	
	0045/40233423875	CCAM	237.717,14	60,00			237.717,14	60,00	237.657,14	
	0045/40236410681	CCAM	95.112,06	95.015,00			95.112,06	95.015,00	97,06	
	0045/40236760353	CCAM	68.408,95	68.408,95			68.408,95	68.408,95		
TOTAL DE DISPONIBILIDADES			3.812.838,51	3.061.413,42			3.812.838,51	3.061.413,42	751.425,09	
DOCUMENTOS										
DOTAÇÕES ORÇAMENTAIS			1.998.479,20	1.259.656,80			1.998.479,20	1.259.656,80	738.822,40	
DOTAÇÕES NÃO ORÇAMENTAIS			800.083,61	787.480,92			800.083,61	787.480,92	12.602,69	

TESOUREIRO

FUNCIONÁRIO

ÓRGÃO EXECUTIVO

SÍNTESE DAS RECONCILIAÇÕES BANCÁRIAS				
COMUNIDADE INTERMUNICIPAL DO ALTO MINHO				
Unidade: euros				
Instituição Bancária		Saldo em 31/12/2016	Saldo Contabilístico	Observações
Banco	Nº Conta	a)	b)	c)
Caixa Geral de Depósitos	0035 08520014884003063	56.429,50	56.883,95	(1)
Millennium BCP	0033 00004537792793105	98.615,72	98.615,72	(1)
Caixa de Crédito Agrícola Noroeste	0045 14204022721714146	307.704,14	296.077,79	(1)
Caixa de Crédito Agrícola Noroeste	0045 14204022870203589	62.093,43	62.093,43	(1)
Caixa de Crédito Agrícola Noroeste	0045 14204023342387561	237.657,14	237.657,14	(1)
Caixa de Crédito Agrícola Noroeste	0045 14204023641068118	97,06	97,06	(1)
Caixa de Crédito Agrícola Noroeste	0045 14204023676035357	0,00	0,00	(1)
Total			751.425,09	

a) Indicar o valor do saldo constante do extracto bancário à data de 31/12/2016

b) Importância constante do resumo diário de tesouraria

c) Indicar para cada conta, consoante a situação, um dos seguintes códigos

- (1) reconciliação efectuada e justificadas as divergências
- (2) Reconciliação efectuada mas não justificadas as divergências
- (3) Reconciliação não efectuada

O dirigente responsável pela área administrativa e/ou financeira

O membro do executivo responsável pela área/pelouro financeiro









Mapa de Fundo de Maneio

Designação da Entidade:
Gerência: 2016

Comunidade Intermunicipal do Alto Minho

Titular do Fundo de Maneio:
Classificação Orçamental:

Maria Virgínia Guedes de Rego
02. Aquisição de bens e serviços
02.01.21. Outros bens

Dotação Orçamental: 62.231,50
Valor do Fundo: 300,00
Data da Constituição: 2016-01-13

Ordem de Pagamento		
N.º	Data	Valor
52	2016-01-29	8,40 €
54	2016-01-29	36,90 €
58	2016-01-29	22,02 €
60	2016-01-29	14,40 €
61	2016-01-29	10,92 €
62	2016-01-29	9,72 €
63	2016-01-29	3,89 €
64	2016-01-29	7,75 €
65	2016-01-29	6,04 €
66	2016-01-29	37,44 €
67	2016-01-29	12,90 €
128	2016-02-29	12,90 €
131	2016-02-29	31,38 €
133	2016-02-29	6,99 €
134	2016-02-29	30,54 €
135	2016-02-29	6,20 €
136	2016-02-29	44,43 €
137	2016-02-29	12,84 €
138	2016-02-29	58,50 €
213	2016-03-31	50,00 €
218	2016-03-31	18,00 €
222	2016-03-31	112,67 €
223	2016-03-31	0,59 €
225	2016-03-31	1,45 €
286	2016-04-29	37,20 €
287	2016-04-29	12,90 €
288	2016-04-29	1,50 €
289	2016-04-29	47,40 €
290	2016-04-29	19,66 €
291	2016-04-29	2,70 €
292	2016-04-29	20,00 €
293	2016-04-29	53,00 €
355	2016-05-31	59,59 €
357	2016-05-31	61,08 €
358	2016-05-31	16,07 €
360	2016-05-31	5,33 €
361	2016-05-31	4,43 €
363	2016-05-31	12,01 €
365	2016-05-31	6,99 €
366	2016-05-31	30,00 €
367	2016-05-31	23,75 €
368	2016-05-31	16,00 €
369	2016-05-31	12,90 €
370	2016-05-31	1,50 €
371	2016-05-31	11,50 €
440	2016-06-30	30,54 €
441	2016-06-30	12,90 €
442	2016-06-30	12,00 €

Mapa de Fundo de Maneio

443	2016-06-30	13,58 €
444	2016-06-30	10,20 €
445	2016-06-30	0,29 €
446	2016-06-30	22,13 €
447	2016-06-30	6,18 €
448	2016-06-30	77,02 €
449	2016-06-30	61,08 €
450	2016-06-30	7,50 €
513	2016-07-28	16,50 €
514	2016-07-28	11,00 €
515	2016-07-28	10,00 €
516	2016-07-28	53,00 €
517	2016-07-28	56,65 €
518	2016-07-28	50,00 €
519	2016-07-28	30,56 €
594	2016-08-31	26,60 €
595	2016-08-31	1,61 €
596	2016-08-31	13,75 €
597	2016-08-31	2,50 €
598	2016-08-31	27,01 €
599	2016-08-31	12,00 €
600	2016-08-31	4,76 €
658	2016-09-30	15,00 €
659	2016-09-30	25,80 €
660	2016-09-30	15,48 €
661	2016-09-30	85,69 €
662	2016-09-30	23,80 €
663	2016-09-30	10,65 €
664	2016-09-30	6,59 €
730	2016-10-31	2,57 €
731	2016-10-31	36,90 €
732	2016-10-31	14,31 €
733	2016-10-31	30,54 €
734	2016-10-31	66,78 €
735	2016-10-31	19,99 €
736	2016-10-31	3,10 €
737	2016-10-31	10,11 €
738	2016-10-31	32,25 €
739	2016-10-31	49,00 €
740	2016-10-31	2,20 €
801	2016-11-30	53,00 €
802	2016-11-30	30,75 €
803	2016-11-30	27,98 €
804	2016-11-30	11,98 €

Handwritten signature and initials in blue ink.

Large handwritten signature and initials in blue ink, spanning across the bottom right of the page.

Mapa de Fundo de Maneio

805	2016-11-30	7,00 €
806	2016-11-30	6,50 €
807	2016-11-30	1,59 €
808	2016-11-30	25,80 €
809	2016-11-30	61,08 €
810	2016-11-30	70,78 €
910	2016-12-30	11,25 €
911	2016-12-30	13,44 €
912	2016-12-30	99,58 €
913	2016-12-30	13,00 €
914	2016-12-30	50,00 €
915	2016-12-30	1,66 €

O Dirigente responsável pela área Administrativa e/ou Financeira:

Assinatura _____

O Membro executivo responsável pela área/pelouro financeira:

Assinatura _____

Mapa de Fundo de Maneio

Designação da Entidade: Comunidade Intermunicipal do Alto Minho
Gerência: 2016

Titular do Fundo de Maneio: Maria Virgínia Guedes de Rego
Classificação Orçamental: 02. Aquisição de bens e serviços
02.02.09 Comunicações

Dotação Orçamental: 50.000,00
Valor do Fundo: 50,00
Data da Constituição: 2016-01-13

Ordem de Pagamento		
N.º	Data	Valor
512	2016-07-28	35,94 €
593	2016-08-31	1,82

O Dirigente responsável pela área Administrativa e/ou Financeira:

Assinatura

O Membro executivo responsável pela área/pelouro financeira:

Assinatura

Mapa de Fundo de Maneio

h. f.

Designação da Entidade: Comunidade Intermunicipal do Alto Minho
Gerência: 2016

Titular do Fundo de Maneio: Maria Virgínia Guedes de Rego
Classificação Orçamental: 02. Aquisição de bens e serviços
02.02.10 Transportes

Dotação Orçamental: 500,00
Valor do Fundo: 50,00
Data da Constituição: 2016-01-13

Ordem de Pagamento		
N.º	Data	Valor
53	2016-01-29	30,30 €
55	2016-01-29	8,95 €
56	2016-01-29	4,45 €
141	2016-02-29	10,00 €
215	2016-03-31	3,40 €
216	2016-03-31	8,85 €
217	2016-03-31	5,15 €
436	2016-06-30	5,75 €
813	2016-12-02	7,85 €
814	2016-12-02	8,00 €
906	2016-12-30	8,40 €
907	2016-12-30	6,00 €
908	2016-12-30	4,90 €
909	2016-12-30	11,00 €

O Dirigente responsável pela área Administrativa e/ou Financeira:

Assinatura

O Membro executivo responsável pela área/pelouro financeira:

Assinatura

Mapa de Fundo de Maneio

M. f.

Designação da Entidade: Comunidade Intermunicipal do Alto Minho
Gerência: 2016

Titular do Fundo de Maneio: Maria Virgínia Guedes de Rego
Classificação Orçamental: 02. Aquisição de bens e serviços
02.02.11 Representação dos Serviços

Dotação Orçamental: 5.000,00
Valor do Fundo: 100,00
Data da Constituição: 2016-01-13

Ordem de Pagamento		
N.º	Data	Valor
50	2016-01-29	56,65 €
140	2016-02-29	100,00 €
214	2016-03-31	73,15 €
294	2016-04-29	32,50 €
295	2016-04-29	13,60 €
296	2016-04-29	46,00 €
437	2016-06-30	23,95 €
438	2016-06-30	11,61 €
439	2016-06-30	18,00 €
511	2016-07-28	27,00 €
800	2016-11-30	47,15 €
811	2016-12-02	12,08 €
812	2016-12-02	16,50 €

O Dirigente responsável pela área Administrativa e/ou Financeira:

Assinatura _____

O Membro executivo responsável pela área/pelo setor financeira:

Assinatura _____

Mapa de Fundo de Maneio

Designação da Entidade: Comunidade Intermunicipal do Alto Minho
Gerência: 2016

Titular do Fundo de Maneio: Maria Emilia da Cruz Ferrão Bessa
Classificação Orçamental: 02. Aquisição de bens e serviços
02.01.21. Outros bens

Dotação Orçamental: 62.231,51 €
Valor do Fundo: 100,00 €
Data da Constituição: 2016-01-13

Ordem de Pagamento		
Nº.	Data	valor
51	2016-01-29	29,01 €
57	2016-01-29	14,23 €
59	2016-01-29	33,51 €
127	2016-02-29	24,91 €
129	2016-02-29	28,71 €
130	2016-02-29	6,84 €
142	2016-02-29	12,10 €
219	2016-03-31	31,12 €
220	2016-03-31	44,07 €
221	2016-03-31	15,41 €
224	2016-03-31	1,20 €
297	2016-04-29	6,55 €
298	2016-04-29	31,12 €
299	2016-04-29	15,43 €
300	2016-04-29	24,44 €
354	2016-05-31	5,00 €
356	2016-05-31	5,00 €
359	2016-05-31	37,20 €
362	2016-05-31	29,78 €
364	2016-05-31	7,53 €
432	2016-06-29	39,69 €
433	2016-06-29	16,31 €
434	2016-06-29	22,71 €
435	2016-06-29	5,98 €

Mapa de Fundo de Maneio

521	2016-07-29	0,20 €
522	2016-07-29	21,32 €
523	2016-07-29	15,34 €
524	2016-07-29	20,23 €
588	2016-08-31	1,20 €
589	2016-08-31	14,40 €
590	2016-08-31	12,21 €
591	2016-08-31	28,36 €
592	2016-08-31	24,52 €
652	2016-09-29	1,49 €
653	2016-09-29	0,50 €
654	2016-09-29	35,00 €
655	2016-09-29	37,38 €
656	2016-09-29	20,93 €
657	2016-09-30	10,00 €
725	2016-10-31	7,60 €
726	2016-10-31	39,52 €
727	2016-10-31	25,45 €
728	2016-10-31	22,89 €
729	2016-10-31	3,00 €
796	2016-11-25	17,99 €
797	2016-11-25	29,15 €
798	2016-11-25	23,37 €
799	2016-11-25	28,81 €
902	2016-12-29	15,70 €
903	2016-12-29	25,38 €
904	2016-12-29	43,81 €

O Dirigente responsável pela área Administrativa e/ou Financeira:

Assinatura _____

O Membro executivo responsável pela área/pelo ouro financeira:

Assinatura _____

Mapa de Fundo de Maneio

Designação da Entidade: Comunidade Intermunicipal do Alto Minho
Gerência: 2016

Titular do Fundo de Maneio: Maria Emilia da Cruz Ferrão Bessa
Classificação Orçamental: 02. Aquisição de bens e serviços
02.01.02. Combustíveis e lubrificantes

Dotação Orçamental: 24.000,00
Valor do Fundo: 50,00
Data da Constituição: 2016-01-13


Ordem de Pagamento		
N.º	Data	Valor

O Dirigente responsável pela área Administrativa e/ou Financeira:

Assinatura 

O Membro executivo responsável pela área/pelouro financeira:

Assinatura _____



		<p>RELAÇÃO DOS FUNCIONÁRIOS EM SITUAÇÃO DE ACUMULAÇÃO DE FUNÇÕES</p>	
--	--	---	--

Comunidade Intermunicipal do Alto Minho

Gerência	2016
----------	------

[illegible]

Negativo

O dirigente responsável pela área administrativa e/ou Pessoal

O membro do executivo responsável pela área/pelouro de pessoal / recursos humanos

MAPA DE PARTICIPAÇÕES DA ENTIDADE

COMUNIDADE INTERMUNICIPAL DO ALTO MINHO
ANO

2016

ANEXO 1 Mapa das participações da entidade

A — Participações em entidades societárias

Sem participações em entidades societárias

B — PARTICIPAÇÃO EM ENTIDADES NÃO SOCIETÁRIAS

ENTIDADE PARTICIPADA		CAE	CAPITAL ESTATUÁRIO	Em 2016	CONTRIBUIÇÃO		Obs.
Denominação	N.I.P.C				Meios Monetários	FORMA DE REALIZAÇÃO Em Espécie	
ADRIL – Associação de Desenvolvimento Rural Integrado do Vale do Lima	502 591 218	939900		0	0	0	
ÁREA Alto Minho – Agência Regional Energia e Ambiente do Alto Minho	504 471 350	94995		6.200,00	6.200,00	0	
Comunidade Portuária de Viana do Castelo	508 798 655	52220		0	0	0	
IDCEM – Instituto para o Desenvolvimento do Conhecimento e Economia do Mar	508 842 468	94995		600,00	600,00	0	

C — Unidades de participação detidas em fundos de investimento mobiliários e imobiliários

Sem participações em fundos de investimento mobiliários ou imobiliários

ANEXO 2 Mapa da alienação da totalidade ou de parte do capital social de empresas locais e de outras sociedades comerciais

Sem alienações de capital

RELAÇÃO NOMINAL DOS RESPONSÁVEIS				
Comunidade Intermunicipal do Alto Minho				
Gerência:	2016			
Nome	Situação na Entidade	Remuneração líquida auferida	Período de responsabilidade	Morada
José Maria Costa	Presidente	- 0 -	01/01 - 31/12	Passeio das Mordomas da Romaria Viana do Castelo
Jorge Manuel Salgueiro Mendes	Vice Presidente	- 0 -	01/01 - 31/12	Praça da República Valença
Victor Manuel Alves Mendes	Vice Presidente	- 0 -	01/01 - 31/12	Praça da República Ponte de Lima
João Manuel do Amaral Esteves	Membro do Conselho Intermunicipal	- 0 -	01/01 - 31/12	Praça Municipal Arcos de Valdevez
Luis Miguel Mendonça Alves	Membro do Conselho Intermunicipal	- 0 -	01/01 - 31/12	Praça Conselheiro Silva Torres Caminha
Manoel Batista Calçada Pombal	Membro do Conselho Intermunicipal	- 0 -	01/01 - 31/12	Largo Hermenegildo Solheiro Melgaço
Augusto Henriques de Oliveira Domingues	Membro do Conselho Intermunicipal	- 0 -	01/01 - 31/12	Largo de Camões Monção
Vitor Paulo Gomes Pereira	Membro do Conselho Intermunicipal	- 0 -	01/01 - 31/12	Largo Visconde de Moselos Paredes de Coura
António Vassalo Abreu	Membro do Conselho Intermunicipal	- 0 -	01/01 - 31/12	Rua Conselheiro Rocha Peixoto Ponte da Barca
João Fernando Brito Nogueira	Membro do Conselho Intermunicipal	- 0 -	01/01 - 31/12	Praça do Município Vila Nova de Cerveira

O dirigente responsável pela área administrativa ou financeira



cim alto minho
comunidade intermunicipal do alto minho

Rua Bernardo Abrunhosa, nº 105
4900-309 Viana do Castelo

Tel. +351 258 800 200
Fax. +351 258 800 220

e-mail: geral@cim-alto-minho.pt
www.cim-alto-minho.pt



LISTA GERAL DE BENS



ENTIDADE

CIM ALTO MINHO

MAPA GERAL DE BENS - Com Aquisição e Localização

Data : 2017/03/24
Ano : 2016
Página: 2

Identificação dos bens							Aquisição		Localização		Tx. AM	Valor de Aquisição	Valor Patrimonial Inicial	Valor Patrimonial Actual	Valor Patrimonial Líquido	Amortizações Acumuladas	
Cl.	Tipo	Bem	Nr. Inv.	Referência	Classificação F. Patrimonial	Classificação Analítica	Descrição	Data	Tipo	Unidade Orgânica							Compartimento
101	01	07	161		6	42.3.1	IMPRESSORA OXI CR300N LASER CORES - SALA MÁQUINAS	2012/05/17	01	01	010101	CIM ALTO MINHO - VIANA DO CASTELO	25,00	1.537,50	1.537,50	1.537,50	1.537,50
101	01	07	232		6	42.3.1	Impressora Multifuncões BROTHER DCP-1610W	2014/12/23	01	01	010101	CIM ALTO MINHO - VIANA DO CASTELO	25,00	172,20	172,20	172,20	43,06 129,14
101	01	07	235		6	42.6.1	MULTIFUNCÕES KYOCERA FS-3640MFP	2014/06/16	01	01	010101	CIM ALTO MINHO - VIANA DO CASTELO	25,00	1.365,30	1.365,30	1.365,30	341,31 1.023,99
101	01	07	773		6	42.3.1	Impressora HP Office Jet PRO	2009/06/05	01	01	010401	TRANSITADOS VALIMAR	25,00	153,00	153,00	153,00	153,00
101	01	13	95		6	42.3.1	MONITOR 19 ASUS 196S TECLADO E RATO OPTICO PRETO COMFORT MULTIFUNCÕES KYOCERA FS-1028MFP C/ DP	2010/04/30	01	01	010101	CIM ALTO MINHO - VIANA DO CASTELO	25,00	941,40	941,40	941,40	941,40
101	01	13	198		6	42.3.1	Monitor 22 ASUS VE228HR LED FULL HD	2014/05/30	01	01	010101	CIM ALTO MINHO - VIANA DO CASTELO	25,00		160,00	160,00	39,98 120,02
101	01	13	199		6	42.3.1	Monitor 22 ASUS VE228HR LED FULL HD	2014/05/30	01	01	010101	CIM ALTO MINHO - VIANA DO CASTELO	25,00	160,00	160,00	160,00	39,98 120,02
101	01	13	200		6	42.3.1	Monitor 22 ASUS VE228HR LED FULL HD	2014/05/30	01	01	010101	CIM ALTO MINHO - VIANA DO CASTELO	25,00	160,00	160,00	160,00	39,98 120,02
101	01	13	215		6	42.3.1	MONITOR 22" ASUS VE228HR LED FULL HD	2014/05/30	01	01	010101	CIM ALTO MINHO - VIANA DO CASTELO	25,00	160,00	160,00	160,00	39,98 120,02
101	01	13	233		6	42.3.1	Monitor 27" ADOS TFT VS270H LED	2014/12/23	01	01	010101	CIM ALTO MINHO - VIANA DO CASTELO	25,00	369,00	369,00	369,00	92,26 276,74
101	01	13	239		6	42.3.1	MONITOR 19" FUJITSU L19T-4 LED C/COLUNAS C/PLACA DE REDE-SALA PROMAR	2015/01/13	01	01	010101	CIM ALTO MINHO - VIANA DO CASTELO	25,00	116,00	116,00	116,00	58,01 57,99
101	01	13	779		6	42.3.1	MONITOR 19"ASUS VH196S	2010/02/23	01	01	010401	TRANSITADOS VALIMAR	25,00	134,00	134,00	134,00	134,00
101	01	16	1		6	42.3.1	COMPUTADOR PORTATIL SONY VAIO	2008/12/17	01	01	010101	CIM ALTO MINHO - VIANA DO CASTELO	25,00	1.947,88	1.947,88	1.947,88	1.947,88
101	01	16	41		6	42.3.1	PORTATIL DELL LATITUDE E5400 - SALA PTD	2009/07/10	01	01	010101	CIM ALTO MINHO - VIANA DO CASTELO	25,00	1.008,95	1.008,95	1.008,95	1.008,95
101	01	16	42		6	42.3.1	PORTATIL DELL LATITUDE E5400 - SALA PTD	2009/07/10	01	01	010101	CIM ALTO MINHO - VIANA DO CASTELO	25,00	1.008,95	1.008,95	1.008,95	1.008,95
101	01	16	61		6	42.3.1	COMPUTADOR PORTATIL HP ELITEBOOK 2530P-DR*. CECILIA	2009/02/19	01	01	010101	CIM ALTO MINHO - VIANA DO CASTELO	25,00	1.730,66	1.730,66	1.730,66	1.730,66
Total Geral ou a Transportar													23.794,16	24.988,01	24.988,01	694,56	24.293,45

ENTIDADE

CIM ALTO MINHO

MAPA GERAL DE BENS - Com Aquisição e Localização

Data : 2017/03/24
Ano : 2016
Página: 3

Identificação dos bens							Aquisição		Localização		TX AM	Valor de Aquisição	Valor Patrimonial Inicial	Valor Patrimonial Actual	Valor Patrimonial Líquido	Amortizações Acumuladas
Cl.	Tipo	Bem	Nr. Inv.	Referência	Classificação F. Patrimonial	Classificação Analítica	Data	Tipo	Unidade Orgânica	Compartimento						
101	01	16	89		6	42.3.1	2010/01/29	01	01	010101 CIM ALTO MINHO - VIANA DO CASTELO	25.00	960,00	960,00	960,00		960,00
101	01	16	91		6	42.3.1	2010/03/23	01	01	010301 CIM ALTO MINHO - PONTE DE LIMA	25.00	2.212,00	2.212,00	2.212,00		2.212,00
101	01	16	101		6	42.3.1	2010/11/03	01	01	010101 CIM ALTO MINHO - VIANA DO CASTELO	25.00	506,68	506,68	506,68		506,68
101	01	16	134		6	42.3.1	2011/05/10	01	01	010101 CIM ALTO MINHO - VIANA DO CASTELO	25.00	1.794,57	1.794,57	1.794,57		1.794,57
101	01	16	137		6	42.3.1	2011/02/24	01	01	010101 CIM ALTO MINHO - VIANA DO CASTELO	25.00	1.553,17	1.553,17	1.553,17		1.553,17
101	01	16	139		6	42.3.1	2011/05/10	01	01	010201 CIM ALTO MINHO - VALENÇA	25.00	1.955,70	1.955,70	1.955,70		1.955,70
101	01	16	155		6	42.3.1	2012/04/23	01	01	010101 CIM ALTO MINHO - VIANA DO CASTELO	25.00	1.880,39	1.880,39	1.880,39		1.880,39
101	01	16	162		6	42.3.1	2012/06/12	01	01	010101 CIM ALTO MINHO - VIANA DO CASTELO	25.00	2.493,21	2.493,21	2.493,21		2.493,21
101	01	16	184		6	42.3.1	2013/07/05	01	01	010101 CIM ALTO MINHO - VIANA DO CASTELO	25.00	859,77	859,77	859,77		859,77
101	01	16	185		6	42.3.1	2013/07/05	01	01	010101 CIM ALTO MINHO - VIANA DO CASTELO	25.00	1.199,25	1.199,25	1.199,25		1.199,25
101	01	16	192		6	42.6.1	2014/01/27	01	01	010101 CIM ALTO MINHO - VIANA DO CASTELO	25.00	934,80	934,80	934,80	233,69	701,11
101	01	16	193		6	42.6.1	2014/01/27	01	01	010101 CIM ALTO MINHO - VIANA DO CASTELO	25.00	934,80	934,80	934,80	233,69	701,11
101	01	16	195		6	42.3.1	2014/05/30	01	01	010101 CIM ALTO MINHO - VIANA DO CASTELO	25.00	847,47	847,47	847,47	211,86	635,61
101	01	16	196		6	42.3.1	2014/05/30	01	01	010101 CIM ALTO MINHO - VIANA DO CASTELO	25.00	847,47	847,47	847,47	211,86	635,61
101	01	16	197		6	42.3.1	2014/05/30	01	01	010101 CIM ALTO MINHO - VIANA DO CASTELO	25.00	847,47	847,47	847,47	211,86	635,61
Total Geral ou a Transportar												42.773,44	44.814,76	44.814,76	1.797,52	43.017,24

ENTIDADE

CIM ALTO MINHO

MAPA GERAL DE BENS - Com Aquisição e Localização

Data : 2017/03/24
 Ano : 2016
 Página: 4

Identificação dos bens							Aquisição		Localização		TX AM	Valor de Aquisição	Valor Patrimonial Inicial	Valor Patrimonial Actual	Valor Patrimonial Líquido	Amortizações Acumuladas		
Cl.	Tipo	Bem	Nr. Inv.	Referência	Classificação F. Patrimonial	Classificação Analítica	Descrição	Data	Tipo	Unidade Orgânica							Compartimento	
101	01	16	214		6	42.3.1	Portatil DELL LATITUDE 3330 132170 4GB 500 GB	2014/05/30	01	01	010101	CIM ALTO MINHO - VIANA DO CASTELO	25,00	847,47	847,47	847,47	211,86	635,61
101	01	16	230		6	42.3.1	Portatil ASUS P551MAV-SN652SSd 2830 4GB 120GB SSD W8	2014/12/23	01	01	010101	CIM ALTO MINHO - VIANA DO CASTELO	25,00	467,40	467,40	467,40	116,86	350,54
101	01	16	231		6	42.3.1	Portatil ASUS P551MAV-SN652SSd 2830 4GB 120GB SSD W8	2014/12/23	01	01	010101	CIM ALTO MINHO - VIANA DO CASTELO	25,00	467,40	467,40	467,40	116,86	350,54
101	01	16	245			42.6.1	Computador Portatil Toshiba Sat Pro R50-B-14P i5 5200 WINPRO	2015/11/10	01	01	010201	CIM ALTO MINHO - VALENCA	25,00	788,82	788,82	788,82	558,74	230,08
101	01	16	254		6	42.3.1	Computador Portatil DELL PRECISION T5510 500SSD - Bruno Caldas	2016/08/22	01	01	010201	CIM ALTO MINHO - VALENCA	25,00	2.766,27	2.766,27	2.766,27	2.478,11	288,16
101	01	19	67		6	42.3.1	EQUIPAMENTO ACTIVO PARA CONFIGURACAO E INTERLIGACAO REDE INFORMATICA EDIFICIO VIANA DO CASTELO E VALENCA	2009/09/23	01	01	010101	CIM ALTO MINHO - VIANA DO CASTELO	25,00	5.941,16	5.941,16	5.941,16		5.941,16
101	01	21	201		6	42.3.1	Teclado + Rato ASSUS BLAK	2014/05/30	01	01	010101	CIM ALTO MINHO - VIANA DO CASTELO	25,00		30,75	30,75	7,68	23,07
101	01	21	202		6	42.3.1	Teclado + Rato ASSUS BLAK	2014/05/30	01	01	010101	CIM ALTO MINHO - VIANA DO CASTELO	25,00		30,75	30,75	7,68	23,07
101	01	21	203		6	42.3.1	Teclado + Rato ASSUS BLAK	2014/05/30	01	01	010101	CIM ALTO MINHO - VIANA DO CASTELO	25,00	30,75	30,75	30,75	7,68	23,07
101	01	21	216		6	42.3.1	TECLADO + RATO ASSUS BLACK	2014/05/30	01	01	010101	CIM ALTO MINHO - VIANA DO CASTELO	25,00	30,75	30,75	30,75	7,68	23,07
101	01	27	153			42.3.1	DISCO ITB EXTERNO 2.5" USB 3.0	2012/04/23	01	01	010101	CIM ALTO MINHO - VIANA DO CASTELO	25,00	120,00	120,00	120,00		120,00
101	01	99	43		6	42.6.1	PLACA HP JETDIRECT 10/100 PARA PLOTTER HP 550 DESIGNJET - VALENCA	2009/06/22	01	01	010201	CIM ALTO MINHO - VALENCA	25,00	467,36	467,36	467,36		467,36
101	01	99	52		6	42.6.1	PLACA DE REDE(MC-502) PARA IMPRESSORA/FOTOCOPIADORA*WOKITA MINOLTA BIZHUB 210*-VALENCA	2009/06/03	01	01	010201	CIM ALTO MINHO - VALENCA	25,00	300,00	300,00	300,00		300,00
101	01	99	56		6	42.3.1	PLACA REDE WIRELESS 54Mbps USB Asus VWL-169GE	2009/03/05	01	01	010101	CIM ALTO MINHO - VIANA DO CASTELO	25,00	76,68	76,68	76,68		76,68
101	01	99	57		6	42.3.1	PLACA REDE WIRELESS 54Mbps USB Asus VWL-169GE	2009/03/05	01	01	010101	CIM ALTO MINHO - VIANA DO CASTELO	25,00	76,68	76,68	76,68		76,68
Total Geral ou a Transportar													55.154,18	57.257,00	57.257,00	5.310,67	51.946,33	

ENTIDADE

CIM ALTO MINHO

MAPA GERAL DE BENS - Com Aquisição e Localização

Data : 2017/03/24
Ano : 2016
Página: 5

Identificação dos bens							Aquisição		Localização		TX	Valor de Aquisição	Valor Patrimonial Inicial	Valor Patrimonial Actual	Valor Patrimonial Líquido	Amortizações Acumuladas
Cl.	Tipo	Bem	Nr. Inv.	Referência	Classificação F. Patrimonial	Classificação Analítica	Descrição	Data	Tipo	Unidade Orgânica	Compartimento					
101	01	99	58		6	42.3.1	UPS TRUST 800 VA-PW-4080T	2009/03/05	01	01	010101 CIM ALTO MINHO - VIANA DO CASTELO	25,00	82,20	82,20	82,20	82,20
101	01	99	59		6	42.3.1	SWITCH SMC EDSWITCH 8 PORTAS 10/100-SMCF8	2009/03/05	01	01	010101 CIM ALTO MINHO - VIANA DO CASTELO	25,00	43,80	43,80	43,80	43,80
101	01	99	60		6	42.3.1	ACCESS POINT ASUS VWL-320 GE HIGH POWER 5-IN -1	2009/03/05	01	01	010101 CIM ALTO MINHO - VIANA DO CASTELO	25,00	102,36	102,36	102,36	102,36
101	01	99	62		6	42.6.1	PLACA DE REDE WIRELESS 54Mbps ASB ASUS WL-169 GE	2009/04/03	01	01	010101 CIM ALTO MINHO - VIANA DO CASTELO	25,00	62,02	62,02	62,02	62,02
101	01	99	63		6	42.6.1	PLACA DE REDE WIRELESS 54Mbps ASB ASUS WL-169 GE	2009/04/03	01	01	010101 CIM ALTO MINHO - VIANA DO CASTELO	25,00	62,01	62,01	62,01	62,01
101	01	99	64		6	42.2.1.02	REDE ESTRUTURADA EDIFICIO CIM ALTO MINHO	2009/07/06	01	01	010101 CIM ALTO MINHO - VIANA DO CASTELO	25,00	16.681,80	16.681,80	16.681,80	16.681,80
101	01	99	68		6	42.3.1	SERVER TS-210-SALA INFORMATICA	2009/10/27	01	01	010101 CIM ALTO MINHO - VIANA DO CASTELO	25,00	358,80	358,80	358,80	358,80
101	02	02	35		6	42.3.1	MICROSOFT OFFICE 2007 SMALL BUSINESS EDITION OEM PT	2009/07/15	01	01	010101 CIM ALTO MINHO - VIANA DO CASTELO	33,33	240,00	240,00	240,00	240,00
101	02	02	36		6	42.3.1	MICROSOFT OFFICE 2007 SMALL BUSINESS EDITION OEM PT	2009/07/15	01	01	010101 CIM ALTO MINHO - VIANA DO CASTELO	33,33	240,00	240,00	240,00	240,00
101	02	02	37		6	42.3.1	MICROSOFT OFFICE 2007 SMALL BUSINESS EDITION OEM PT	2009/07/15	01	01	010101 CIM ALTO MINHO - VIANA DO CASTELO	33,33	240,00	240,00	240,00	240,00
101	02	02	38		6	42.3.1	MICROSOFT OFFICE 2007 SMALL BUSINESS EDITION OEM PT	2009/07/15	01	01	010101 CIM ALTO MINHO - VIANA DO CASTELO	33,33	240,00	240,00	240,00	240,00
101	02	03	32		6	42.3.1	SOFTWARE-GESTAO CONTABILISTICA-GESTAO PATRIMONIO-GESTAO RECURSOS HUMANOS	2009/03/04	01	01	010101 CIM ALTO MINHO - VIANA DO CASTELO	33,33	6.933,00	6.933,00	6.933,00	6.933,00
101	02	03	204		6	42.3.1	MS OFFICE 2013 HOME & BUSINESS PRC PT	2014/05/30	01	01	010101 CIM ALTO MINHO - VIANA DO CASTELO	33,33	260,00	260,00	260,00	260,00
101	02	03	205		6	42.3.1	MS OFFICE 2013 HOME & BUSINESS PRC PT	2014/05/30	01	01	010101 CIM ALTO MINHO - VIANA DO CASTELO	33,33	260,00	260,00	260,00	260,00
101	02	03	206		6	42.3.1	MS OFFICE 2013 HOME & BUSINESS PRC PT	2014/05/30	01	01	010101 CIM ALTO MINHO - VIANA DO CASTELO	33,33	259,99	259,99	259,99	259,99
101	02	03	217		6	42.3.1	MS OFFICE 2013 HOME & BUSINESS PRC PT	2014/05/30	01	01	010101 CIM ALTO MINHO - VIANA DO CASTELO	33,33	260,00	260,00	260,00	260,00
Total Geral ou a Transportar												81.480,16	83.582,98	83.582,98	5.310,67	78.272,31

ENTIDADE

CIM ALTO MINHO

MAPA GERAL DE BENS - Com Aquisição e Localização

Data : 2017/03/24
Ano : 2016
Página: 6

Identificação dos bens							Aquisição		Localização		Tx An	Valor de Aquisição	Valor Patrimonial Inicial	Valor Patrimonial Actual	Valor Patrimonial Líquido	Amortizações Acumuladas		
Cl.	Tipo	Bem	Nr. Inv.	Referência	Classificação F. Patrimonial	Classificação Analítica	Descrição	Data	Tipo	Unidade Orgânica							Compartimento	
101	02	03	242		6	42.3.1	PLATAFORMA DE COMPRAS PUBLICAS	2015/06/22	01	01	010101	CIM ALTO MINHO - VIANA DO CASTELO	33.33	24.600,00	24.600,00	24.600,00	11.616,65	12.983,35
101	02	03	248		6	42.3.1	PLATAFORMA DE COMPRAS PUBLICAS	2015/09/21	01	01	010101	CIM ALTO MINHO - VIANA DO CASTELO	33.33	12.300,00	12.300,00	12.300,00	6.833,34	5.466,66
101	02	99	90		6	42.3.1	MCAFFEE TOTAL PROTECTION SERVICE EXTENDED 2:2 GOLD (15)	2010/03/04	01	01	010101	CIM ALTO MINHO - VIANA DO CASTELO	33.33	885,00	885,00	885,00		885,00
101	02	99	141		6	42.3.1	SOFTWARE - PROTECCAO MCAFFEE (2)	2011/07/18	01	01	010101	CIM ALTO MINHO - VIANA DO CASTELO	33.33	164,00	164,00	164,00		164,00
101	02	99	142		6	42.3.1	SOFTWARE - PROTECCAO MCAFFEE (12)	2011/07/15	01	01	010101	CIM ALTO MINHO - VIANA DO CASTELO	33.33	811,80	811,80	811,80		811,80
101	02	99	236		6	42.3.1	SOLUCAO INTEGRADA GESTAO APROVISIONAMENTO /PLATAFORMA DE COMPRAS PUBLICAS	2014/12/22	01	01	010101	CIM ALTO MINHO - VIANA DO CASTELO	33.33	31.365,00	31.365,00	31.365,00		31.365,00
101	02	99	247		6	42.3.1	Software-Soluçao Informatica de Sistemas de Integração	2015/10/20	01	01	010101	CIM ALTO MINHO - VIANA DO CASTELO	33.33	14.022,00	14.022,00	14.022,00	8.179,50	5.842,50
101	02	99	258		6	42.3.1	SOFTWARE AROGIS	2016/12/22	01	01	010101	CIM ALTO MINHO - VIANA DO CASTELO	33.33	4.907,70	4.907,70	4.907,70	4.771,37	136,33
102	01	01	207		6	42.3.1	Central Telefonica Viana do Castelo	2014/06/01	01	01	010101	CIM ALTO MINHO - VIANA DO CASTELO	12.50	1.461,24	1.461,24	1.461,24	913,28	547,96
102	01	01	249		6	42.3.1	Central Telefonica	2015/12/10	01	01	010101	CIM ALTO MINHO - VIANA DO CASTELO	12.50	9.398,62	9.398,62	9.398,62	8.125,89	1.272,73
102	01	01	250		6	42.3.1	Central Telefonica	2015/11/30	01	01	010101	CIM ALTO MINHO - VIANA DO CASTELO	12.50	2.405,88	2.405,88	2.405,88	2.055,03	350,85
102	01	13	190		6	42.6.1	CENTRAL TELEFONICA	2005/07/29	01	01	010401	TRANSITADOS VALIMAR	12.50	4.978,52	4.978,52	4.978,52		4.978,52
102	01	19	208		6	42.3.1	Switch HP PROSAFE 24 P POE (Terminal Telefonico)	2014/06/11	01	01	010101	CIM ALTO MINHO - VIANA DO CASTELO	12.50	794,58	794,58	794,58	496,62	297,96
102	01	19	209		6	42.3.1	Switch HP PROSAFE 24 P POE (Terminal Telefonico)	2014/06/11	01	01	010101	CIM ALTO MINHO - VIANA DO CASTELO	12.50	794,58	794,58	794,58	496,62	297,96
102	01	19	210		6	42.3.1	Switch HP PROSAFE 24 P POE (Terminal Telefonico)	2014/06/11	01	01	010101	CIM ALTO MINHO - VIANA DO CASTELO	12.50	794,58	794,58	794,58	496,62	297,96
102	01	19	211		6	42.3.1	Switch HP PROSAFE 24 P POE (Terminal Telefonico)	2014/06/11	01	01	010101	CIM ALTO MINHO - VIANA DO CASTELO	12.50	794,58	794,58	794,58	496,62	297,96
Total Geral ou a Transportar													191.958,24	194.061,06	194.061,06	49.792,21	144.268,85	

ENTIDADE

CIM ALTO MINHO

MAPA GERAL DE BENS - Com Aquisição e Localização

Data : 2017/03/24
Ano : 2016
Página: 7

Identificação dos bens							Aquisição		Localização		TX AM	Valor de Aquisição	Valor Patrimonial Inicial	Valor Patrimonial Actual	Valor Patrimonial Líquido	Amortizações Acumuladas
Cl.	Tipo	Bem	Nr. Inv.	Referência	Classificação F. Patrimonial	Classificação Analítica	Descrição	Data	Tipo	Unidade Orgânica	Compartimento					
102	01	19	212		6	42.3.1	Switch HP PROSAFE 24 P POE (Terminal Telefonico)	2014/06/11	01	01	010101 CIM ALTO MINHO - VIANA DO CASTELO	12.50	794,58	794,58	794,58	297,96
102	01	19	213		6	42.3.1	UPS GENERAL ELECTRIC 1000EP 7/8	2014/06/11	01	01	010101 CIM ALTO MINHO - VIANA DO CASTELO	12.50	430,50	430,50	430,50	161,45
102	01	19	240		6	42.3.1	8 PACK GIGASET C620 - TERMINAIS CENTRAL TELEFONICA	2015/03/12	01	01	010101 CIM ALTO MINHO - VIANA DO CASTELO	12.50	559,92	559,92	559,92	128,32
102	01	99	246		6	42.3.1	Intercomunicador Porta Edifício Cim Viana do Castelo	2015/09/23	01	01	010101 CIM ALTO MINHO - VIANA DO CASTELO	14.28	251,51	251,51	251,51	47,91
103	01	01	69		6	42.3.1	ESTRUTURAS METALICAS-ARMARIOS SALA TECNICOS	2009/03/17	01	01	010101 CIM ALTO MINHO - VIANA DO CASTELO	12.50	396,48	396,48	396,48	
103	01	01	126			42.6.1	ARMARIO 1200X420X1900MM C/PORTA PERSIANA CINZA - SALA PTD	2011/09/28	01	01	010101 CIM ALTO MINHO - VIANA DO CASTELO	12.50	452,64	452,64	452,64	113,15
103	01	01	127			42.6.1	ARMARIO 1200X420X1900MM C/PORTA PERSIANA CINZA - SALA PTD	2011/09/28	01	01	010101 CIM ALTO MINHO - VIANA DO CASTELO	12.50	452,64	452,64	452,64	113,15
103	01	01	128			42.6.1	ARMARIO 100X420X800MM C/PORTA PERSIANA TAMPO 166 - SALA PTD	2011/09/28	01	01	010101 CIM ALTO MINHO - VIANA DO CASTELO	12.50	276,75	276,75	276,75	69,18
103	01	01	129			42.6.1	ARMARIO 100X420X800MM C/PORTA PERSIANA TAMPO 166 - SALA PTD	2011/09/28	01	01	010101 CIM ALTO MINHO - VIANA DO CASTELO	12.50	276,75	276,75	276,75	69,18
103	01	01	130		6	42.6.1	ARMARIO 100X420X800MM C/PORTA PERSIANA TAMPO 166 - SALA PTD	2011/09/28	01	01	010101 CIM ALTO MINHO - VIANA DO CASTELO	12.50	276,75	276,75	276,75	69,18
103	01	01	131		6	42.6.1	ARMARIO 1200X420X1900MM C/PORTA PERSIANA CINZA - SALA PTD	2011/09/28	01	01	010101 CIM ALTO MINHO - VIANA DO CASTELO	12.50	452,64	452,64	452,64	113,15
103	01	01	132			42.6.1	ARMARIO 1200X420X1900MM C/PORTA PERSIANA CINZA - SALA PTD	2011/09/28	01	01	010101 CIM ALTO MINHO - VIANA DO CASTELO	12.50	452,64	452,64	452,64	113,15
103	01	01	133		6	42.6.1	ARMARIO 800X420X800MM ABERTO TAMPO CINZA - SALA PROMAR	2011/09/28	01	01	010101 CIM ALTO MINHO - VIANA DO CASTELO	12.50	179,58	179,58	179,58	44,89
103	01	01	573		4	42.6.1	PERNAS DE SECRETARIA	2006/02/14	01	01	010401 TRANSITADOS VALIMAR	12.50	140,00	140,00	140,00	140,00
103	01	01	741		6	42.6.1	ARMARIO 1000X420X1700MM P PERSIANA TP CARV NAT PR	2007/06/18	01	01	010401 TRANSITADOS VALIMAR	12.50	639,73	639,73	639,73	639,73
103	01	01	742		6	42.6.1	ARMARIO 1000X420X1700MM P PERSIANA TP CARV NAT PR	2007/06/18	01	01	010401 TRANSITADOS VALIMAR	12.50	639,72	639,72	639,72	639,72
Total Geral ou a Transportar												198.631,07	200.733,89	200.733,89	51.898,11	148.835,71


ENTIDADE

CIM ALTO MINHO

MAPA GERAL DE BENS - Com Aquisição e Localização

Data : 2017/03/24
Ano : 2016
Página: 8

Identificação dos bens							Aquisição		Localização		TX RM	Valor de Aquisição	Valor Patrimonial Inicial	Valor Patrimonial Atual	Valor Patrimonial Líquido	Amortizações Acumuladas
Cl.	Tipo	Bem	Nr. Inv.	Referência	Classificação F. Patrimonial	Classificação Analítica	Data	Tipo	Unidade Orgânica	Compartimento						
103	01	02	256		642.3.1		2016/10/20	01	01	010101 CIM ALTO MINHO - VIANA DO CASTELO	12.50	413,28	413,28	413,28	400,36	12,92
103	01	02	257		642.3.1		2016/10/20	01	01	010101 CIM ALTO MINHO - VIANA DO CASTELO	12.50	413,28	413,28	413,28	400,36	12,92
103	01	04	223		642.3.1		2014/12/23	01	01	010101 CIM ALTO MINHO - VIANA DO CASTELO	12.50	167,03	167,03	167,03	104,39	62,64
103	01	05	5		642.6.1		2009/02/02	01	01	010101 CIM ALTO MINHO - VIANA DO CASTELO	12.50	79,83	79,83	79,83		79,83
103	01	05	6		642.6.1		2009/02/02	01	01	010101 CIM ALTO MINHO - VIANA DO CASTELO	12.50	79,83	79,83	79,83		79,83
103	01	05	7		742.6.1		2009/02/02	01	01	010101 CIM ALTO MINHO - VIANA DO CASTELO	12.50	79,83	79,83	79,83		79,83
103	01	05	8		42.6.1		2009/02/02	01	01	010101 CIM ALTO MINHO - VIANA DO CASTELO	12.50	79,81	79,81	79,81		79,81
103	01	05	12		642.3.1		2009/01/21	01	01	010101 CIM ALTO MINHO - VIANA DO CASTELO	12.50	180,00	180,00	180,00		180,00
103	01	05	13		642.3.1		2009/01/21	01	01	010101 CIM ALTO MINHO - VIANA DO CASTELO	12.50	180,00	180,00	180,00		180,00
103	01	05	14		642.3.1		2009/01/21	01	01	010101 CIM ALTO MINHO - VIANA DO CASTELO	12.50	180,00	180,00	180,00		180,00
103	01	05	15		642.3.1		2009/01/21	01	01	010101 CIM ALTO MINHO - VIANA DO CASTELO	12.50	180,00	180,00	180,00		180,00
103	01	05	16		642.3.1		2009/01/21	01	01	010101 CIM ALTO MINHO - VIANA DO CASTELO	12.50	180,00	180,00	180,00		180,00
103	01	05	17		642.3.1		2009/01/21	01	01	010101 CIM ALTO MINHO - VIANA DO CASTELO	12.50	180,00	180,00	180,00		180,00
103	01	05	18		642.3.1		2009/01/21	01	01	010101 CIM ALTO MINHO - VIANA DO CASTELO	12.50	180,00	180,00	180,00		180,00
103	01	05	19		642.3.1		2009/01/21	01	01	010101 CIM ALTO MINHO - VIANA DO CASTELO	12.50	180,00	180,00	180,00		180,00
103	01	05	20		642.3.1		2009/01/21	01	01	010101 CIM ALTO MINHO - VIANA DO CASTELO	12.50	180,00	180,00	180,00		180,00
Total Geral ou a Transportar												201.563,96	203.666,78	203.666,78	52.803,22	150.863,56



ENTIDADE


CIM ALTO MINHO

MAPA GERAL DE BENS - Com Aquisição e Localização

 Data : 2017/03/24
 Ano : 2016
 Página: 9

Identificação dos bens							Aquisição		Localização		TX AM	Valor de Aquisição	Valor Patrimonial Inicial	Valor Patrimonial Actual	Valor Patrimonial Líquido	Amortizações Acumuladas	
Cl.	Tipo	Bem	Nr.Inv.	Referência	Classificação F. Patrimonial	Classificação Analítica	Descrição	Data	Tipo Orgânica	Unidade							Compartimento
103	01	05	21		642.3.1		CADEIRA GABINETE SECRETARIO EXECUTIVO	2009/01/21	01	01	010101	CIM ALTO MINHO - VIANA DO CASTELO	12.50	180,00	180,00	180,00	180,00
103	01	05	22		642.3.1		CADEIRA GABINETE SECRETARIO EXECUTIVO	2009/01/21	01	01	010101	CIM ALTO MINHO - VIANA DO CASTELO	12.50	180,00	180,00	180,00	180,00
103	01	05	23		642.3.1		CADEIRA GABINETE SECRETARIO EXECUTIVO	2009/01/21	01	01	010101	CIM ALTO MINHO - VIANA DO CASTELO	12.50	180,00	180,00	180,00	180,00
103	01	05	81		642.3.1		CADEIRA REF*.800.865.75 - BAR ACERTO	2009/02/02	01	01	010101	CIM ALTO MINHO - VIANA DO CASTELO	12.50	17,66	17,66	17,66	17,66
103	01	05	87		642.6.1		CADEIRA SALA PTD - VERONICA	2010/01/30	01	01	010101	CIM ALTO MINHO - VIANA DO CASTELO	12.50	109,00	109,00	109,00	13,61 95,39
103	01	05	186		642.3.1		CADEIRA EXEC.TRUE ZETA PRETA	2013/10/11	01	01	010101	CIM ALTO MINHO - VIANA DO CASTELO	12.50	199,00	199,00	199,00	99,49 99,51
103	01	05	224		642.3.1		Cadeira Secretaria c/alta c/bracos revestida a tecido B51	2014/12/23	01	01	010101	CIM ALTO MINHO - VIANA DO CASTELO	12.50	166,05	166,05	166,05	103,77 62,28
103	01	05	225		642.3.1		Cadeira Secretaria c/alta c/bracos revestida a tecido B51	2014/12/23	01	01	010101	CIM ALTO MINHO - VIANA DO CASTELO	12.50	166,05	166,05	166,05	103,77 62,28
103	01	05	226		642.3.1		Cadeira Secretaria c/alta c/bracos revestida a tecido B51	2014/12/23	01	01	010101	CIM ALTO MINHO - VIANA DO CASTELO	12.50	166,05	166,05	166,05	103,77 62,28
103	01	05	227		642.3.1		Cadeira Secretaria c/alta c/bracos revestida a tecido B51	2014/12/23	01	01	010101	CIM ALTO MINHO - VIANA DO CASTELO	12.50	166,05	166,05	166,05	103,77 62,28
103	01	05	228		642.3.1		Cadeira Secretaria c/alta c/bracos revestida a tecido B51	2014/12/23	01	01	010101	CIM ALTO MINHO - VIANA DO CASTELO	12.50	166,05	166,05	166,05	103,77 62,28
103	01	05	581		42.3.1		CADEIRA CASCO UNICO POLIPROPILENO BRANCO C/SISTEMA GIRATORIO	2006/01/26	01	01	010401	TRANSITADOS VALIMAR	12.50	261,36	261,36	261,36	261,36
103	01	05	582		642.3.1		CADEIRA CASCO UNICO POLIPROPILENO BRANCO C/SISTEMA GIRATORIO	2006/01/26	01	01	010401	TRANSITADOS VALIMAR	12.50	261,36	261,36	261,36	261,36
103	01	05	583		642.3.1		CADEIRA CASCO UNICO POLIPROPILENO BRANCO C/SISTEMA GIRATORIO	2006/01/26	01	01	010401	TRANSITADOS VALIMAR	12.50	261,36	261,36	261,36	261,36
103	01	05	584		642.3.1		CADEIRA CASCO UNICO POLIPROPILENO BRANCO C/SISTEMA GIRATORIO	2006/01/26	01	01	010401	TRANSITADOS VALIMAR	12.50	261,36	261,36	261,36	261,36
103	01	05	585		642.3.1		CADEIRA CASCO UNICO POLIPROPILENO BRANCO C/SISTEMA GIRATORIO	2006/01/26	01	01	010401	TRANSITADOS VALIMAR	12.50	261,36	261,36	261,36	261,36
Total Geral ou a Transportar													204.566,47	206.669,49	206.669,49	53.435,17	153.234,32

Total Geral ou a Transportar



ENTIDADE

CIM ALTO MINHO

MAPA GERAL DE BENS - Com Aquisição e Localização

Data : 2017/03/24
 Ano : 2016
 Página: 10

Identificação dos bens								Aquisição		Localização		TX RM	Valor de Aquisição	Valor Patrimonial Inicial	Valor Patrimonial Atual	Valor Patrimonial Líquido	Amortizações Acumuladas
Cl.	Tipo	Bem	Nr.Inv.	Referência	Classificação F. Patrimonial	Classificação Analítica	Descrição	Data	Tipo Orgânica	Unidade	Compartimento						
103	01	05	586		642.3.1		CADEIRA CASCO UNICO POLIPROPILENO BRANCO C/SISTEMA GIRATORIO	2006/01/26	01	01	010401 TRANSITADOS VALIMAR	12.50	261,36	261,36	261,36		261,36
103	01	05	587		642.3.1		CADEIRA CASCO UNICO POLIPROPILENO BRANCO C/SISTEMA GIRATORIO	2006/01/26	01	01	010401 TRANSITADOS VALIMAR	12.50	261,36	261,36	261,36		261,36
103	01	05	588		642.3.1		CADEIRA CASCO UNICO POLIPROPILENO BRANCO C/SISTEMA GIRATORIO	2006/01/26	01	01	010401 TRANSITADOS VALIMAR	12.50	261,36	261,36	261,36		261,36
103	01	05	589		642.3.1		CADEIRA CASCO UNICO POLIPROPILENO BRANCO C/SISTEMA GIRATORIO	2006/01/26	01	01	010401 TRANSITADOS VALIMAR	12.50	261,36	261,36	261,36		261,36
103	01	05	590		642.3.1		CADEIRA CASCO UNICO POLIPROPILENO BRANCO C/SISTEMA GIRATORIO	2006/01/26	01	01	010401 TRANSITADOS VALIMAR	12.50	261,36	261,36	261,36		261,36
103	01	05	591		642.3.1		CADEIRA CASCO UNICO POLIPROPILENO BRANCO C/SISTEMA GIRATORIO	2006/01/26	01	01	010401 TRANSITADOS VALIMAR	12.50	261,36	261,36	261,36		261,36
103	01	05	592		642.3.1		CADEIRA CASCO UNICO POLIPROPILENO BRANCO C/SISTEMA GIRATORIO	2006/01/26	01	01	010401 TRANSITADOS VALIMAR	12.50	261,36	261,36	261,36		261,36
103	01	05	593		642.3.1		CADEIRA CASCO UNICO POLIPROPILENO BRANCO C/SISTEMA GIRATORIO	2006/01/26	01	01	010401 TRANSITADOS VALIMAR	12.50	261,36	261,36	261,36		261,36
103	01	05	594		642.3.1		CADEIRA CASCO UNICO POLIPROPILENO BRANCO C/SISTEMA GIRATORIO	2006/01/26	01	01	010401 TRANSITADOS VALIMAR	12.50	261,36	261,36	261,36		261,36
103	01	05	595		642.3.1		CADEIRA CASCO UNICO POLIPROPILENO BRANCO C/SISTEMA GIRATORIO	2006/01/26	01	01	010401 TRANSITADOS VALIMAR	12.50	261,36	261,36	261,36		261,36
103	01	05	596		642.3.1		CADEIRA CASCO UNICO POLIPROPILENO BRANCO C/SISTEMA GIRATORIO	2006/01/26	01	01	010401 TRANSITADOS VALIMAR	12.50	261,36	261,36	261,36		261,36
103	01	05	597		642.3.1		CADEIRA CASCO UNICO POLIPROPILENO BRANCO C/SISTEMA GIRATORIO	2006/01/26	01	01	010401 TRANSITADOS VALIMAR	12.50	261,36	261,36	261,36		261,36
103	01	05	598		642.3.1		CADEIRA CASCO UNICO POLIPROPILENO BRANCO C/SISTEMA GIRATORIO	2006/01/26	01	01	010401 TRANSITADOS VALIMAR	12.50	261,36	261,36	261,36		261,36
103	01	05	599		642.3.1		CADEIRA CASCO UNICO POLIPROPILENO BRANCO C/SISTEMA GIRATORIO	2006/01/26	01	01	010401 TRANSITADOS VALIMAR	12.50	261,36	261,36	261,36		261,36
103	01	05	600		642.3.1		CADEIRA CASCO UNICO POLIPROPILENO BRANCO C/SISTEMA GIRATORIO	2006/01/26	01	01	010401 TRANSITADOS VALIMAR	12.50	261,36	261,36	261,36		261,36
103	01	05	601		642.3.1		CADEIRA CASCO UNICO POLIPROPILENO BRANCO C/SISTEMA GIRATORIO	2006/01/26	01	01	010401 TRANSITADOS VALIMAR	12.50	261,36	261,36	261,36		261,36
Total Geral ou a Transportar													208.748,43	210.851,25	210.851,25	53.435,17	157.416,08

ENTIDADE

CIM ALTO MINHO

MAPA GERAL DE BENS - Com Aquisição e Localização

Data : 2017/03/24
Ano : 2016
Página: 11

Identificação dos bens							Aquisição		Localização		TX AM	Valor de Aquisição	Valor Patrimonial Inicial	Valor Patrimonial Atual	Valor Patrimonial Líquido	Amortizações Acumuladas
Cl.	Tipo	Bem	Nr.Inv.	Referência	Classificação F. Patrimonial	Classificação Analítica	Descrição	Data	Tipo Orgânica	Compartimento						
103	01	05	602		642.3.1		CADEIRA CASCO UNICO POLIPROPILENO BRANCO C/SISTEMA GIRATORIO	2006/01/26	01	010401 TRANSITADOS VALIMAR	12.50	261,36	261,36	261,36		261,36
103	01	05	603		642.3.1		CADEIRA CASCO UNICO POLIPROPILENO BRANCO C/SISTEMA GIRATORIO	2006/01/26	01	010401 TRANSITADOS VALIMAR	12.50	261,36	261,36	261,36		261,36
103	01	05	604		642.3.1		CADEIRA CASCO UNICO POLIPROPILENO BRANCO C/SISTEMA GIRATORIO	2006/01/26	01	010401 TRANSITADOS VALIMAR	12.50	261,36	261,36	261,36		261,36
103	01	05	605		642.3.1		CADEIRA CASCO UNICO POLIPROPILENO BRANCO C/SISTEMA GIRATORIO	2006/01/26	01	010401 TRANSITADOS VALIMAR	12.50	261,36	261,36	261,36		261,36
103	01	05	606		642.3.1		CADEIRA CASCO UNICO POLIPROPILENO BRANCO C/SISTEMA GIRATORIO	2006/01/26	01	010401 TRANSITADOS VALIMAR	12.50	261,36	261,36	261,36		261,36
103	01	08	189		642.6.1		ESTANTES METALICAS DE ENCAIXE	2005/11/21	01	010401 TRANSITADOS VALIMAR	12.50	3.428,08	3.428,08	3.428,08		3.428,08
103	01	08	681		642.3.1		ESTANTE MOD. INOX 1800X900X350	2006/09/20	01	010401 TRANSITADOS VALIMAR	12.50	400,07	400,07	400,07		400,07
103	01	08	682		642.3.1		ESTANTE MOD. INOX 1800X900X350	2006/09/20	01	010401 TRANSITADOS VALIMAR	12.50	400,07	400,07	400,07		400,07
103	01	08	683		642.3.1		ESTANTE MOD. INOX 1800X900X350	2006/09/20	01	010401 TRANSITADOS VALIMAR	12.50	400,07	400,07	400,07		400,07
103	01	08	684		642.3.1		ESTANTE MOD. INOX 1800X900X350	2006/09/20	01	010401 TRANSITADOS VALIMAR	12.50	400,07	400,07	400,07		400,07
103	01	08	685		642.3.1		ESTANTE MOD. INOX 1800X900X350	2006/09/20	01	010401 TRANSITADOS VALIMAR	12.50	400,08	400,08	400,08		400,08
103	01	08	686		642.3.1		ESTANTE MOD. INOX 1800X900X350	2006/09/20	01	010401 TRANSITADOS VALIMAR	12.50	400,08	400,08	400,08		400,08
103	01	08	687		642.3.1		ESTANTE MOD. INOX 1800X900X350	2006/09/20	01	010401 TRANSITADOS VALIMAR	12.50	400,08	400,08	400,08		400,08
103	01	08	713		642.3.1		GRELHA EM INOX P/ESTANTE BIBLIOTECAFE	2006/10/13	01	010401 TRANSITADOS VALIMAR	12.50	380,00	380,00	380,00		380,00
103	01	08	714		642.3.1		GRELHA EM INOX P/ESTANTE BIBLIOTECAFE	2006/10/13	01	010401 TRANSITADOS VALIMAR	12.50	380,00	380,00	380,00		380,00
103	01	08	715		642.3.1		GRELHA EM INOX P/ESTANTE BIBLIOTECAFE	2006/10/13	01	010401 TRANSITADOS VALIMAR	12.50	380,00	380,00	380,00		380,00
103	01	08	716		642.3.1		GRELHA EM INOX P/ESTANTE BIBLIOTECAFE	2006/10/13	01	010401 TRANSITADOS VALIMAR	12.50	380,00	380,00	380,00		380,00
103	01	08	717		642.3.1		GRELHA EM INOX P/ESTANTE BIBLIOTECAFE	2006/10/13	01	010401 TRANSITADOS VALIMAR	12.50	380,00	380,00	380,00		380,00
103	01	08	718		642.3.1		GRELHA EM INOX P/ESTANTE BIBLIOTECAFE	2006/10/13	01	010401 TRANSITADOS VALIMAR	12.50	380,00	380,00	380,00		380,00
Total Geral ou a Transportar												218.563,83	220.666,65	220.666,65	53.435,17	167.231,48

ENTIDADE

CIM ALTO MINHO

MAPA GERAL DE BENS - Com Aquisição e Localização

Data : 2017/03/24
Ano : 2016
Página: 12

Identificação dos bens							Aquisição		Localização		Tx Am	Valor de Aquisição	Valor Patrimonial Inicial	Valor Patrimonial Actual	Valor Patrimonial Líquido	Amortizações Acumuladas
Cl.	Tipo	Bem	Nr. Inv.	Referência	Classificação F. Patrimonial	Classificação Analítica	Descrição	Data	Tipo	Unidade Orgânica	Compartimento					
103	01	08	719		642.3.1		GRILHA EM INOX P/ESTANTE BIBLIOTECA	2006/10/13	01	01	010401 TRANSITADOS VALIMAR	12.50	380,00	380,00	380,00	380,00
103	01	08	780		642.6.1		ESTANTES ARQUIVO	2010/02/09	01	01	010401 TRANSITADOS VALIMAR	12.50	2.156,98	2.156,98	2.156,98	269,63 1.887,35
103	01	10	4		642.6.1		MESA REFº.800.065.75 - BAR	2009/02/02	01	01	010101 CIM ALTO MINHO - VIANA DO CASTELO	12.50	104,34	104,34	104,34	104,34
103	01	10	9		642.3.1		MESA GABINETE SECRETARIO EXECUTIVO	2009/01/21	01	01	010101 CIM ALTO MINHO - VIANA DO CASTELO	12.50	960,00	960,00	960,00	960,00
103	01	10	10		642.3.1		MESAS APOIO GABINETE SECRETARIO EXECUTIVO	2009/01/21	01	01	010101 CIM ALTO MINHO - VIANA DO CASTELO	12.50	60,00	60,00	60,00	60,00
103	01	10	44		642.3.1		MESA REUNIOES - VALENCA	2009/07/14	01	01	010201 CIM ALTO MINHO - VALENCA	12.50	504,12	504,12	504,12	504,12
103	01	10	45		642.3.1		MESA MADEIRA FAIA - SALA REUNIOES	2009/05/15	01	01	010101 CIM ALTO MINHO - VIANA DO CASTELO	12.50	133,20	133,20	133,20	133,20
103	01	10	46		642.3.1		MESA MADEIRA FAIA - SALA REUNIOES	2009/05/15	01	01	010101 CIM ALTO MINHO - VIANA DO CASTELO	12.50	133,20	133,20	133,20	133,20
103	01	10	47		642.3.1		MESA MADEIRA FAIA - SALA REUNIOES	2009/05/15	01	01	010101 CIM ALTO MINHO - VIANA DO CASTELO	12.50	133,20	133,20	133,20	133,20
103	01	10	48		642.3.1		MESA MADEIRA FAIA - SALA REUNIOES	2009/05/15	01	01	010101 CIM ALTO MINHO - VIANA DO CASTELO	12.50	133,20	133,20	133,20	133,20
103	01	10	49		642.3.1		MESA MADEIRA FAIA - SALA REUNIOES	2009/05/15	01	01	010101 CIM ALTO MINHO - VIANA DO CASTELO	12.50	133,20	133,20	133,20	133,20
103	01	10	50		642.3.1		MESA MADEIRA FAIA - SALA REUNIOES	2009/05/15	01	01	010101 CIM ALTO MINHO - VIANA DO CASTELO	12.50	133,20	133,20	133,20	133,20
103	01	10	110		642.6.1		MESA AUDITORIO EDIFICIO CIM ALTO MINHO PONTE DE LIMA	2010/09/20	01	01	010301 CIM ALTO MINHO - PONTE DE LIMA	12.50	406,56	406,56	406,56	50,81 355,75
103	01	10	111		642.6.1		MESA AUDITORIO EDIFICIO CIM ALTO MINHO PONTE DE LIMA	2010/09/20	01	01	010301 CIM ALTO MINHO - PONTE DE LIMA	12.50	406,56	406,56	406,56	50,81 355,75
103	01	10	112		642.6.1		MESA AUDITORIO EDIFICIO CIM ALTO MINHO PONTE DE LIMA	2010/09/20	01	01	010301 CIM ALTO MINHO - PONTE DE LIMA	12.50	406,56	406,56	406,56	50,81 355,75
103	01	10	113		642.6.1		MESA AUDITORIO EDIFICIO CIM ALTO MINHO PONTE DE LIMA	2010/09/20	01	01	010301 CIM ALTO MINHO - PONTE DE LIMA	12.50	406,56	406,56	406,56	50,81 355,75
Total Geral ou a Transportar												225.154,71	227.257,53	227.257,53	53.908,04	173.349,49

ENTIDADE

CIM ALTO MINHO

MAPA GERAL DE BENS - Com Aquisição e Localização

Data : 2017/03/24
Ano : 2016
Página: 13

Identificação dos bens							Aquisição		Localização		TX	Valor de Aquisição	Valor Patrimonial Inicial	Valor Patrimonial Actual	Valor Patrimonial Líquido	Amortizações Acumuladas
Cl.	Tipo	Bem	Nr. Inv.	Referência	Classificação F. Patrimonial	Classificação Analítica	Data	Tipo	Unidade Orgânica	Compartimento						
103	01	10	114		642.6.1		2010/09/20	01	01	010301 CIM ALTO MINHO - PONTE DE LIMA	12.50	406,56	406,56	406,56	50,81	355,75
103	01	10	115		642.6.1		2010/09/20	01	01	010301 CIM ALTO MINHO - PONTE DE LIMA	12.50	406,56	406,56	406,56	50,81	355,75
103	01	10	116		642.6.1		2010/09/20	01	01	010301 CIM ALTO MINHO - PONTE DE LIMA	12.50	406,56	406,56	406,56	50,81	355,75
103	01	10	117		642.6.1		2010/09/20	01	01	010301 CIM ALTO MINHO - PONTE DE LIMA	12.50	406,56	406,56	406,56	50,81	355,75
103	01	10	118		642.6.1		2010/09/20	01	01	010301 CIM ALTO MINHO - PONTE DE LIMA	12.50	406,56	406,56	406,56	50,81	355,75
103	01	10	119		642.6.1		2010/09/20	01	01	010301 CIM ALTO MINHO - PONTE DE LIMA	12.50	406,56	406,56	406,56	50,81	355,75
103	01	10	120		642.6.1		2010/09/20	01	01	010301 CIM ALTO MINHO - PONTE DE LIMA	12.50	406,56	406,56	406,56	50,81	355,75
103	01	10	121		642.6.1		2010/09/20	01	01	010301 CIM ALTO MINHO - PONTE DE LIMA	12.50	406,56	406,56	406,56	50,81	355,75
103	01	10	663		642.3.1		2006/04/17	01	01	010401 TRANSITADOS VALIMAR	12.50	1.040,60	1.040,60	1.040,60		1.040,60
103	01	10	664		642.3.1		2006/04/17	01	01	010401 TRANSITADOS VALIMAR	12.50	1.040,60	1.040,60	1.040,60		1.040,60
103	01	10	665		642.3.1		2006/04/17	01	01	010401 TRANSITADOS VALIMAR	12.50	1.264,45	1.264,45	1.264,45		1.264,45
103	01	10	666		642.3.1		2006/04/17	01	01	010401 TRANSITADOS VALIMAR	12.50	1.264,45	1.264,45	1.264,45		1.264,45
103	01	10	667		642.3.1		2006/04/17	01	01	010401 TRANSITADOS VALIMAR	12.50	1.264,45	1.264,45	1.264,45		1.264,45
103	01	10	668		642.3.1		2006/04/17	01	01	010401 TRANSITADOS VALIMAR	12.50	1.264,45	1.264,45	1.264,45		1.264,45
103	01	10	669		642.3.1		2006/04/17	01	01	010401 TRANSITADOS VALIMAR	12.50	1.324,95	1.324,95	1.324,95		1.324,95
103	01	10	670		642.3.1		2006/04/17	01	01	010401 TRANSITADOS VALIMAR	12.50	1.040,60	1.040,60	1.040,60		1.040,60
Total Geral ou a Transportar												237.911,74	240.014,56	240.014,56	54.314,52	185.700,04

ENTIDADE

CIM ALTO MINHO

MAPA GERAL DE BENS - Com Aquisição e Localização

Data : 2017/03/24
Ano : 2016
Página: 14

Identificação dos bens							Aquisição		Localização		TX AM	Valor de Aquisição	Valor Patrimonial Inicial	Valor Patrimonial Actual	Valor Patrimonial Líquido	Amortizações Acumuladas		
Cl.	Tipo	Bem	Nr. Inv.	Referência	Classificação F. Patrimonial	Classificação Analítica	Descrição	Data	Tipo	Unidade Orgânica							Compartimento	
103	01	10	740		6	42.6.1	MESA COM ESTRUTURA EM MELANINA COM ESTRUTURA EM TUBO DE AÇO RETANGULAR	2007/05/04	01	01	010401	TRANSITADOS VALIMAR	12,50	211,75	211,75	211,75	211,75	
103	01	12	11		6	42.3.1	SECRETARIA GABINETE SECRETARIO EXECUTIVO	2009/01/21	01	01	010101	CIM ALTO MINHO - VIANA DO CASTELO	12,50	420,00	420,00	420,00	420,00	
103	01	12	26		6	42.3.1	ESTRUTURA METALICA PARA TAMPO SECRETARIA	2009/04/02	01	01	010101	CIM ALTO MINHO - VIANA DO CASTELO	12,50	159,00	159,00	159,00	159,00	
103	01	12	27		6	42.3.1	ESTRUTURA METALICA PARA TAMPO SECRETARIA	2009/04/02	01	01	010101	CIM ALTO MINHO - VIANA DO CASTELO	12,50	159,00	159,00	159,00	159,00	
103	01	12	28		6	42.3.1	ESTRUTURA METALICA PARA TAMPO SECRETARIA	2009/04/02	01	01	010101	CIM ALTO MINHO - VIANA DO CASTELO	12,50	159,00	159,00	159,00	159,00	
103	01	12	29		6	42.3.1	ESTRUTURA METALICA PARA TAMPO SECRETARIA	2009/04/02	01	01	010101	CIM ALTO MINHO - VIANA DO CASTELO	12,50	159,00	159,00	159,00	159,00	
103	01	12	30		6	42.3.1	ESTRUTURA METALICA PARA TAMPO SECRETARIA	2009/04/02	01	01	010101	CIM ALTO MINHO - VIANA DO CASTELO	12,50	159,00	159,00	159,00	159,00	
103	01	12	31		6	42.3.1	ESTRUTURA METALICA PARA TAMPO SECRETARIA	2009/04/02	01	01	010101	CIM ALTO MINHO - VIANA DO CASTELO	12,50	159,00	159,00	159,00	159,00	
103	01	12	222		6	42.6.1	Secretaria Cartesius XY 1600x800mm	2014/12/23	01	01	010101	CIM ALTO MINHO - VIANA DO CASTELO	12,50	232,47	232,47	232,47	145,29 87,18	
103	01	12	492			42.6.1	ALONGA 100X72 RF*.9007 PRETA	2005/10/26	01	01	010401	TRANSITADOS VALIMAR	12,50	140,58	140,58	140,58	17,58 123,00	
103	01	12	493			42.6.1	ALONGA 100X72 RF*.9007 PRETA	2005/10/26	01	01	010401	TRANSITADOS VALIMAR	12,50	140,58	140,58	140,58	140,58	
103	01	12	500			42.6.1	TAMPO SECRETARIA RETANGULAR PRETO	2005/12/16	01	01	010401	TRANSITADOS VALIMAR	12,50	140,00	140,00	140,00	140,00	
103	01	99	102		6	42.6.1	PLACAS PVC EM VINIL (50) SALA REUNIOES PONTE DE LIMA	2010/09/27	01	01	010301	CIM ALTO MINHO - PONTE DE LIMA	12,50	477,95	477,95	477,95	59,75 418,20	
103	01	99	123			42.6.1	BASE EM MADEIRA PARA CINCO MASTROS	2011/05/18	01	01	010301	CIM ALTO MINHO - PONTE DE LIMA	12,50	104,55	104,55	104,55	26,13 78,42	
103	01	99	124		6	42.6.1	BASE EM MADEIRA PARA CINCO MASTROS	2011/05/18	01	01	010301	CIM ALTO MINHO - PONTE DE LIMA	12,50	104,55	104,55	104,55	26,13 78,42	
103	01	99	125			42.6.1	BASE EM MADEIRA PARA CINCO MASTROS	2011/05/18	01	01	010301	CIM ALTO MINHO - PONTE DE LIMA	12,50	104,55	104,55	104,55	26,13 78,42	
103	01	99	494			42.6.1	BLOCO RODADO C/3 GAVETAS REF*.9007	2005/10/26	01		010401	TRANSITADOS VALIMAR	12,50	175,18	175,18	175,18	175,18	
Total Geral ou a Transportar														241.117,90	243.220,72	243.220,72	54.615,53	188.605,19

ENTIDADE

CIM ALTO MINHO

MAPA GERAL DE BENS - Com Aquisição e Localização

Data : 2017/03/24
Ano : 2016
Página: 15

Identificação dos Bens								Aquisição		Localização		TX AM	Valor de Aquisição	Valor Patrimonial Inicial	Valor Patrimonial Actual	Valor Patrimonial Líquido	Amortizações Acumuladas
Cl.	Tipo	Bem	Nr. Inv.	Referência	Classificação F. Patrimonial	Classificação Analítica	Descrição	Data	Tipo	Unidade Orgânica	Compartimento						
103	01	99	495		42.6.1		BLOCO RODADO C/3 GAVETAS REF*.9007	2005/10/26	01	01	010401 TRANSITADOS VALIMAR	12.50	175,18	175,18	175,18		175,18
103	01	99	496		42.6.1		BLOCO RODADO C/3 GAVETAS REF*.9007	2005/10/26	01	01	010401 TRANSITADOS VALIMAR	12.50	175,18	175,18	175,18		175,18
103	01	99	497		42.6.1		BLOCO RODADO C/3 GAVETAS REF*.9007	2005/10/26	01	01	010401 TRANSITADOS VALIMAR	12.50	175,18	175,18	175,18		175,18
103	01	99	498		42.6.1		BLOCO RODADO C/3 GAVETAS REF*.9007	2005/10/26	01	01	010401 TRANSITADOS VALIMAR	12.50	175,18	175,18	175,18		175,18
103	02	10	504		42.3.1		SELO BRANCO VALIMAR	2005/03/09	01	01	010401 TRANSITADOS VALIMAR	12.50	454,58	454,58	454,58		454,58
103	03	01	191		42.3.1		Fotocopiadora/Impressora/Scanner Konica Minolta	2014/01/02	01	01	010101 CIM ALTO MINHO - VIANA DO CASTELO	20.00	6.088,50	6.088,50	6.088,50	2.435,39	3.653,11
103	03	02	255		42.6							20.00					
104	06	19	84		42.3.1		CAMERA SAMSUNG ES60 CZ - PTD	2010/01/20	01	01	010101 CIM ALTO MINHO - VIANA DO CASTELO	20.00	99,59	99,59	99,59		99,59
104	06	19	85		42.3.1		GRAVADOR PHILIPS LHF 660	2010/04/19	01	01	010101 CIM ALTO MINHO - VIANA DO CASTELO	20.00	89,99	89,99	89,99		89,99
104	06	19	86		42.3.1		MAQUINA FOTOGRAFICA SONY ALPHA A230	2010/04/19	01	01	010101 CIM ALTO MINHO - VIANA DO CASTELO	20.00	343,70	343,70	343,70		343,70
104	06	19	229		42.3.1		Maquina Fotografica (Fuji Finipix S2995 PR) Canil Intermunicipal	2014/12/22	01	01	010301 CIM ALTO MINHO - PONTE DE LIMA	20.00	167,98	167,98	167,98	67,19	100,79
104	09	01	744		42.3.1		BALANCA CLINICA-VET MARSDEN MOD.VETCLINIC	2007/04/23	01	01	010401 TRANSITADOS VALIMAR	12.50	605,00	605,00	605,00		605,00
104	09	01	769		42.5.1		Balança Digital XL200 - Canil Intermunicipal da Valimar	2009/09/02	01	01	010401 TRANSITADOS VALIMAR	12.50	562,80	562,80	562,80		562,80
105	06	14	252		42.3.1		Arca frigorifica - Canil intermunicipal	2016/06/20	01	01	010301 CIM ALTO MINHO - PONTE DE LIMA	12.50	625,00	625,00	625,00	579,43	45,57
105	06	14	739		42.3.1		ARCA B. ZFC 400 - CODIGO 5995363080569	2007/10/26	01	01	010401 TRANSITADOS VALIMAR	12.50	404,00	404,00	404,00		404,00
105	06	18	171		42.3.1		FRIGORIFICO 1P CFV0196E (MINHO IN)	2013/02/21	01	01	010101 CIM ALTO MINHO - VIANA DO CASTELO	12.50	269,00	269,00	269,00	134,50	134,50
105	06	18	172		42.3.1		CAVE DE VINHOS REF*.OCV 200 GL (MINHO IN)	2013/02/22	01	01	010101 CIM ALTO MINHO - VIANA DO CASTELO	12.50	349,00	349,00	349,00	174,49	174,51
106	01	99	656		42.3.1		PLATAFORMA VARIANCE ZXI	2006/03/13	01	01	010401 TRANSITADOS VALIMAR	12.50	603,79	603,79	603,79		603,79
106	01	99	657		42.3.1		PLATAFORMA VARIANCE ZXI	2006/03/13	01	01	010401 TRANSITADOS VALIMAR	12.50	603,79	603,79	603,79		603,79
Total Geral ou a Transportar													253.085,34	255.188,16	255.188,16	58.006,53	197.181,63

ENTIDADE

CIM ALTO MINHO

MAPA GERAL DE BENS - Com Aquisição e Localização

Data : 2017/03/24
Ano : 2016
Página: 16

Identificação dos bens							Aquisição		Localização		TV AM	Valor de Aquisição	Valor Patrimonial Inicial	Valor Patrimonial Actual	Valor Patrimonial Líquido	Amortizações Acumuladas		
Cl.	Tipo	Bem	Nr. Inv.	Referência	Classificação F. Patrimonial	Classificação Analítica	Descrição	Data	Tipo	Unidade Orgânica							Compartimento	
106	01	99	658		3	42.3.1		2006/03/13	01	01	010401	TRANSITADOS VALIMAR	12.50	603,79	603,79	603,79	603,79	
106	01	99	659		3	42.3.1		2006/03/13	01	01	010401	TRANSITADOS VALIMAR	12.50	603,79	603,79	603,79	603,79	
106	01	99	660		3	42.3.1		2006/03/13	01	01	010401	TRANSITADOS VALIMAR	12.50	603,79	603,79	603,79	603,79	
106	01	99	661		3	42.3.1		2006/03/13	01	01	010401	TRANSITADOS VALIMAR	12.50	603,79	603,79	603,79	603,79	
106	02	15	71			42.3.1		2009/11/30	01	01	010101	CIM ALTO MINHO - VIANA DO CASTELO	12.50	53.344,16	53.344,16	53.344,16	53.344,16	
106	02	15	72			42.3.1		2009/11/17	01	01	010101	CIM ALTO MINHO - VIANA DO CASTELO	12.50	26.555,36	26.555,36	26.555,36	26.555,36	
106	02	15	73			42.3.1		2009/12/11	01	01	010101	CIM ALTO MINHO - VIANA DO CASTELO	12.50	74.859,79	74.859,79	74.859,79	74.859,79	
106	02	15	74			42.3.1		2009/11/17	01	01	010101	CIM ALTO MINHO - VIANA DO CASTELO	12.50	64.205,56	64.205,56	64.205,56	64.205,56	
106	02	15	75			42.3.1		2009/11/17	01	01	010101	CIM ALTO MINHO - VIANA DO CASTELO	12.50	44.944,02	44.944,02	44.944,02	44.944,02	
106	02	15	76			42.3.1		2009/11/17	01	01	010101	CIM ALTO MINHO - VIANA DO CASTELO	12.50	27.122,80	27.122,80	27.122,80	27.122,80	
106	02	15	77			42.3.1		2009/11/30	01	01	010101	CIM ALTO MINHO - VIANA DO CASTELO	12.50	211.912,45	211.912,45	211.912,45	211.912,45	
106	02	15	78			42.3.1		2009/12/29	01	01	010101	CIM ALTO MINHO - VIANA DO CASTELO	12.50	39.416,74	39.416,74	39.416,74	39.416,74	
106	02	15	82			42.3.1		2010/02/18	01	01	010101	CIM ALTO MINHO - VIANA DO CASTELO	12.50	45.454,49	45.454,49	45.454,49	5.681,80	39.772,69
106	02	15	83			42.3.1		2010/02/18	01	01	010101	CIM ALTO MINHO - VIANA DO CASTELO	12.50	2.414,12	2.414,12	2.414,12	301,77	2.112,35
106	02	15	96			42.3.1		2010/09/30	01	01	010101	CIM ALTO MINHO - VIANA DO CASTELO	12.50	53.394,48	53.394,48	53.394,48	6.674,30	46.720,18
106	02	15	97			42.3.1		2010/08/31	01	01	010101	CIM ALTO MINHO - VIANA DO CASTELO	12.50	26.235,22	26.235,22	26.235,22	3.279,39	22.955,83
106	02	15	98			42.3.1		2010/08/31	01	01	010101	CIM ALTO MINHO - VIANA DO CASTELO	12.50	17.973,39	17.973,39	17.973,39	2.246,66	15.726,73
Total Geral ou a Transportar													943.333,08	945.435,90	945.435,90	76.190,45	869.245,45	

ENTIDADE

CIM ALTO MINHO

MAPA GERAL DE BENS - Com Aquisição e Localização

Data : 2017/03/24
Ano : 2016
Página: 17

Identificação dos bens							Aquisição		Localização		Tx Am	Valor de Aquisição	Valor Patrimonial Inicial	Valor Patrimonial Actual	Valor Patrimonial Líquido	Amortizações Acumuladas		
Cl.	Tipo	Bem	Nr.Inv.	Referência	Classificação F. Patrimonial	Classificação Analítica	Descrição	Data	Tipo	Unidade Orgânica							Compartimento	
106	02	15	99		4	42.3.1	QUADROS INTERACTIVOS - MONCÃO	2010/11/03	01	01	010101	CIM ALTO MINHO - VIANA DO CASTELO	12.50	9.532,79	9.532,79	9.532,79	1.191,60	8.341,19
106	02	15	100			42.3.1	QUADROS INTERACTIVOS - PAREDES DE COURA	2010/11/11	01	01	010101	CIM ALTO MINHO - VIANA DO CASTELO	12.50	6.683,96	6.683,96	6.683,96	835,48	5.848,48
106	02	15	143			42.3.1	QUADROS INTERACTIVOS - PAREDES DE COURA	2011/09/13	01	01	010101	CIM ALTO MINHO - VIANA DO CASTELO	12.50	13.701,31	13.701,31	13.701,31	3.425,32	10.275,99
106	02	15	144			42.3.1	QUADROS INTERACTIVOS - PAREDES DE COURA	2011/09/30	01	01	010101	CIM ALTO MINHO - VIANA DO CASTELO	12.50	2.284,58	2.284,58	2.284,58	571,16	1.713,42
106	02	15	145			42.3.1	QUADROS INTERACTIVOS - PONTE DA BARCA	2011/09/16	01	01	010101	CIM ALTO MINHO - VIANA DO CASTELO	12.50	9.134,62	9.134,62	9.134,62	2.283,64	6.850,98
106	03	01	173		6	42.3.1	MESA SOW ALLEN HEATH (MINHO IN)	2013/05/31	01	01	010101	CIM ALTO MINHO - VIANA DO CASTELO	14.28	492,00	492,00	492,00	210,86	281,14
106	03	02	174		6	42.3.1	COLUNA VX A1-908	2013/05/31	01	01	010101	CIM ALTO MINHO - VIANA DO CASTELO	20.00	651,90	651,90	651,90	130,37	521,53
106	03	02	175		6	42.3.1	COLUNA VX A1-908	2013/05/31	01	01	010101	CIM ALTO MINHO - VIANA DO CASTELO	20.00	651,90	651,90	651,90	130,37	521,53
106	03	07	180		6	42.3.1	TELA DE PROECÇÃO C/TRIPE 1,80MX2,80M	2013/05/31	01	01	010101	CIM ALTO MINHO - VIANA DO CASTELO	12.50	105,01	105,01	105,01	52,49	52,52
106	03	14	181		6	42.3.1	VIDEO PROJECTOR EPSON EB-915W	2013/02/28	01	01	010101	CIM ALTO MINHO - VIANA DO CASTELO	14.28	1.094,70	1.094,70	1.094,70	469,15	625,55
106	03	14	220		6	42.3.1	Videoprojetor Curta Dist.EPSON EB-420 - Viana do Cstelo	2014/07/23	01	01	010101	CIM ALTO MINHO - VIANA DO CASTELO	14.28	797,28	797,28	797,28	455,58	341,70
106	03	14	221		6	42.3.1	Videoprojetor Curta Dist.EPSON EB-420 - Ponte de Lima	2014/07/23	01	01	010301	CIM ALTO MINHO - PONTE DE LIMA	14.28	797,29	797,29	797,29	455,59	341,70
106	03	18	756		8	42.6.1	TELEVISOR SAMSUNG LE -37-552 LCD	2008/07/23	01	01	010401	TRANSITADOS VALIMAR	14.28	1.140,00	1.140,00	1.140,00		1.140,00
106	03	99	176		6	42.3.1	TRIPES	2013/05/31	01	01	010101	CIM ALTO MINHO - VIANA DO CASTELO	14.28	123,00	123,00	123,00	52,70	70,30
106	03	99	177		6	42.3.1	MICROFONE (SISTEMA DE SOW)	2013/05/31	01	01	010101	CIM ALTO MINHO - VIANA DO CASTELO	14.28	184,50	184,50	184,50	79,08	105,42
106	03	99	178		6	42.3.1	MICROFONE (SISTEMA DE SOW)	2013/05/31	01	01	010101	CIM ALTO MINHO - VIANA DO CASTELO	14.28	184,50	184,50	184,50	79,08	105,42
Total Geral ou a Transportar													990.892,42	992.995,24	992.995,24	86.612,92	906.382,32	

ENTIDADE

CIM ALTO MINHO

MAPA GERAL DE BENS - Com Aquisição e Localização

Data : 2017/03/24
Ano : 2016
Página: 18

Identificação dos bens							Aquisição		Localização		TX AM	Valor de Aquisição	Valor Patrimonial Inicial	Valor Patrimonial Atual	Valor Patrimonial Líquido	Amortizações Acumuladas			
Cl.	Tipo	Bem	Nr. Inv.	Referência	Classificação F. Patrimonial	Classificação Analítica	Descrição	Data	Tipo	Unidade Orgânica							Compartimento		
106	03	99	179		6	42.3.1		MICROFONE (SISTEMA DE SOM)	2013/05/31	01	01	010101	CIM ALTO MINHO - VIANA DO CASTELO	14.28	184,50	184,50	184,50	79,08	105,42
106	03	99	182		6	42.3.1		MESA DIGITAL DIDIPLEX " PAD47"6T	2013/02/27	01	01	010101	CIM ALTO MINHO - VIANA DO CASTELO	14.28	8.905,20	8.905,20	8.905,20	3.816,50	5.088,70
106	03	99	234		6	42.3.1		MALA P/ NOTEBOOK 15 /BOLSA TRANSPORTE PARA VIDEO	2014/12/23	01	01	010101	CIM ALTO MINHO - VIANA DO CASTELO	14.28	84,75	84,75	84,75	48,42	36,33
107	01	02	502		6	42.3.1		AQUECEDOR FAGOR AFL 60-TM	2005/01/31	01	01	010401	TRANSITADOS VALIMAR	12.50	65,00	65,00	65,00		65,00
107	01	02	503			42.3.1		AQUECEDOR FAGOR AFL 61	2005/02/17	01	01	010401	TRANSITADOS VALIMAR	12.50	65,00	65,00	65,00		65,00
107	01	06	34			42.3.1		BENGALTEIRO 8 CABIDES COM BASE ACO	2009/03/20	01	01	010101	CIM ALTO MINHO - VIANA DO CASTELO	12.50	98,03	98,03	98,03		98,03
107	01	15	608			42.3.1		ESPELHOS CASAS DE BANHO	2006/02/18	01	01	010401	TRANSITADOS VALIMAR	12.50	285,00	285,00	285,00		285,00
107	01	24	610			42.3.1		SOFA AVENUE COR AZUL	2006/02/23	01	01	010401	TRANSITADOS VALIMAR	12.50	467,22	467,22	467,22		467,22
107	01	24	611			42.3.1		SOFA AVENUE COR AZUL	2006/02/23	01	01	010401	TRANSITADOS VALIMAR	12.50	467,22	467,22	467,22		467,22
107	01	24	612			42.3.1		SOFA AVENUE COR AZUL	2006/02/23	01	01	010401	TRANSITADOS VALIMAR	12.50	467,22	467,22	467,22		467,22
107	01	24	613			42.3.1		SOFA AVENUE COR AZUL	2006/02/23	01	01	010401	TRANSITADOS VALIMAR	12.50	467,22	467,22	467,22		467,22
107	01	24	614			42.3.1		SOFA AVENUE COR AZUL	2006/02/23	01	01	010401	TRANSITADOS VALIMAR	12.50	467,22	467,22	467,22		467,22
107	01	24	615			42.3.1		SOFA AVENUE COR AZUL	2006/02/23	01	01	010401	TRANSITADOS VALIMAR	12.50	467,22	467,22	467,22		467,22
107	01	24	616			42.3.1		SOFA AVENUE COR AZUL	2006/02/23	01	01	010401	TRANSITADOS VALIMAR	12.50	467,22	467,22	467,22		467,22
107	01	24	617			42.3.1		SOFA AVENUE COR AZUL	2006/02/23	01	01	010401	TRANSITADOS VALIMAR	12.50	467,20	467,20	467,20		467,20
107	01	26	170			42.3.1		ESTRUTURA AUTOPORTANTE P/SUPOORTE FOLHETOS A4 C/270X140MMALIT	2013/02/19	01	01	010101	CIM ALTO MINHO - VIANA DO CASTELO	12.50	159,90	159,90	159,90	79,94	79,96
107	01	99	70		6	42.3.1		ESTRUTURA COM BALCAO DECORADO-MINHO IN-PONTE DE LIMA	2009/10/06	01	01	010301	CIM ALTO MINHO - PONTE DE LIMA	12.50	1.740,00	1.740,00	1.740,00		1.740,00
107	01	99	194		6	42.3.1		Stand Expositor tipo Onda " Centro de Mar"	2014/05/27	01	01	010101	CIM ALTO MINHO - VIANA DO CASTELO	12.50	442,80	442,80	442,80	276,74	166,06
107	01	99	511		6	42.3.1		SUPOORTE MADEIRA P/3 MASTROS	2005/07/14	01	01	010401	TRANSITADOS VALIMAR	12.50	78,65	78,65	78,65		78,65
107	01	99	512		6	42.3.1		SUPOORTE MADEIRA P/3 MASTROS	2005/07/14	01	01	010401	TRANSITADOS VALIMAR	12.50	78,65	78,65	78,65		78,65
107	01	99	513		6	42.3.1		SUPOORTE MADEIRA P/3 MASTROS	2005/07/14	01	01	010401	TRANSITADOS VALIMAR	12.50	78,65	78,65	78,65		78,65
Total Geral ou a Transportar													1.006.896,29	1.008.999,11	1.008.999,11	90.913,60	918.085,51		

ENTIDADE

CIM ALTO MINHO

MAPA GERAL DE BENS - Com Aquisição e Localização

Data : 2017/03/24
Ano : 2016
Página: 19

Identificação dos bens							Aquisição		Localização		TX AM	Valor de Aquisição	Valor Patrimonial Inicial	Valor Patrimonial Actual	Valor Patrimonial Líquido	Amortizações Acumuladas
Cl.	Tipo	Bem	Nr. Inv.	Referência	Classificação F. Patrimonial	Classificação Analítica	Data	Tipo	Unidade Orgânica	Compartimento						
107	01	99	514		6	42.3.1		2005/07/14	01	01	010401	TRANSITADOS VALIMAR	12,50	60,50	60,50	60,50
107	01	99	515		6	42.3.1		2005/07/14	01	01	010401	TRANSITADOS VALIMAR	12,50	60,50	60,50	60,50
107	01	99	516		6	42.3.1		2005/07/14	01	01	010401	TRANSITADOS VALIMAR	12,50	60,50	60,50	60,50
107	01	99	517		6	42.3.1		2005/07/14	01	01	010401	TRANSITADOS VALIMAR	12,50	60,50	60,50	60,50
107	01	99	518		6	42.3.1		2005/07/14	01	01	010401	TRANSITADOS VALIMAR	12,50	60,50	60,50	60,50
107	01	99	519		6	42.3.1		2005/07/14	01	01	010401	TRANSITADOS VALIMAR	12,50	60,50	60,50	60,50
107	01	99	520		6	42.3.1		2005/07/14	01	01	010401	TRANSITADOS VALIMAR	12,50	60,50	60,50	60,50
107	01	99	521		6	42.3.1		2005/07/14	01	01	010401	TRANSITADOS VALIMAR	12,50	60,50	60,50	60,50
107	01	99	522		6	42.3.1		2005/07/14	01	01	010401	TRANSITADOS VALIMAR	12,50	60,50	60,50	60,50
107	01	99	618		6	42.3.1		2006/03/10	01	01	010401	TRANSITADOS VALIMAR	12,50	285,56	285,56	285,56
107	01	99	619		6	42.3.1		2006/03/10	01	01	010401	TRANSITADOS VALIMAR	12,50	285,56	285,56	285,56
107	01	99	620		6	42.3.1		2006/03/10	01	01	010401	TRANSITADOS VALIMAR	12,50	285,56	285,56	285,56
107	01	99	621		6	42.3.1		2006/03/10	01	01	010401	TRANSITADOS VALIMAR	12,50	285,56	285,56	285,56
107	01	99	622		6	42.3.1		2006/03/10	01	01	010401	TRANSITADOS VALIMAR	12,50	294,03	294,03	294,03
107	01	99	623		6	42.3.1		2006/03/10	01	01	010401	TRANSITADOS VALIMAR	12,50	294,03	294,03	294,03
107	01	99	624		6	42.3.1		2006/03/10	01	01	010401	TRANSITADOS VALIMAR	12,50	294,03	294,03	294,03
107	01	99	625		6	42.3.1		2006/03/10	01	01	010401	TRANSITADOS VALIMAR	12,50	294,03	294,03	294,03
107	01	99	626		6	42.3.1		2006/03/10	01	01	010401	TRANSITADOS VALIMAR	12,50	294,03	294,03	294,03
107	01	99	627		6	42.3.1		2006/03/10	01	01	010401	TRANSITADOS VALIMAR	12,50	294,03	294,03	294,03
Total Geral ou a Transportar												1.010.347,21	1.012.450,03	1.012.450,03	90.913,60	921.536,43

ENTIDADE

CIM ALTO MINHO

MAPA GERAL DE BENS - Com Aquisição e Localização

Data : 2017/03/24
Ano : 2016
Página: 20

Identificação dos bens							Aquisição		Localização		Tx AM	Valor de Aquisição	Valor Patrimonial Inicial	Valor Patrimonial Actual	Valor Patrimonial Líquido	Amortizações Acumuladas	
Cl.	Tipo	Bem	Nr. Inv.	Referência	Classificação F. Patrimonial	Classificação Analítica	Descrição	Data	Tipo	Unidade Orgânica							Compartimento
107	01	99	628		6	42.3.1	CAPO PAGINA 1 SUPPORT SIZE A3 - HORIZONTAL - REF*.C200P1	2006/03/10	01	01	010401	TRANSITADOS VALIMAR	12.50	297,66	297,66	297,66	297,66
107	01	99	629		6	42.3.1	CAPO PAGINA 1 SUPPORT SIZE A3 - HORIZONTAL - REF*.C200P1	2006/03/10	01	01	010401	TRANSITADOS VALIMAR	12.50	297,66	297,66	297,66	297,66
107	01	99	630		6	42.3.1	CAPO-BANDA - BLACK BAND - REF*.C200BA4N	2006/03/10	01	01	010401	TRANSITADOS VALIMAR	12.50	264,99	264,99	264,99	264,99
107	01	99	631		6	42.3.1	CAPO-BANDA - BLACK BAND - REF*.C200BA4N	2006/03/10	01	01	010401	TRANSITADOS VALIMAR	12.50	264,99	264,99	264,99	264,99
107	01	99	632		6	42.3.1	CAPO-BANDA - BLACK BAND - REF*.C200BA4N	2006/03/10	01	01	010401	TRANSITADOS VALIMAR	12.50	264,99	264,99	264,99	264,99
107	01	99	633		6	42.3.1	CAPO-BANDA - BLACK BAND - REF*.C200BA4N	2006/03/10	01	01	010401	TRANSITADOS VALIMAR	12.50	264,99	264,99	264,99	264,99
107	01	99	634		6	42.3.1	CAPO-BANDA - BLACK BAND - REF*.C200BA4N	2006/03/10	01	01	010401	TRANSITADOS VALIMAR	12.50	264,99	264,99	264,99	264,99
107	01	99	635		6	42.3.1	CAPO-BANDA - BLACK BAND - REF*.C200BA4N	2006/03/10	01	01	010401	TRANSITADOS VALIMAR	12.50	264,99	264,99	264,99	264,99
107	01	99	636		6	42.3.1	CAPO-BANDA - BLACK BAND - REF*.C200BA4N	2006/03/10	01	01	010401	TRANSITADOS VALIMAR	12.50	264,99	264,99	264,99	264,99
107	01	99	637		6	42.3.1	CAPO-BANDA - BLACK BAND - REF*.C200BA4N	2006/03/10	01	01	010401	TRANSITADOS VALIMAR	12.50	264,99	264,99	264,99	264,99
107	01	99	638		6	42.3.1	CAPO REPARTO RIGIDO - REF*.C300CR	2006/03/10	01	01	010401	TRANSITADOS VALIMAR	12.50	712,69	712,69	712,69	712,69
107	01	99	639		6	42.3.1	CAPO REPARTO RIGIDO - REF*.C300CR	2006/03/10	01	01	010401	TRANSITADOS VALIMAR	12.50	712,69	712,69	712,69	712,69
107	01	99	640		6	42.3.1	CAPO REPARTO RIGIDO - REF*.C300CR	2006/03/10	01	01	010401	TRANSITADOS VALIMAR	12.50	712,69	712,69	712,69	712,69
107	01	99	641		6	42.3.1	CAPO REPARTO RIGIDO - REF*.C300CR	2006/03/10	01	01	010401	TRANSITADOS VALIMAR	12.50	712,69	712,69	712,69	712,69
107	01	99	642		6	42.3.1	CAPO REPARTO RIGIDO - REF*.C300CR	2006/03/10	01	01	010401	TRANSITADOS VALIMAR	12.50	712,69	712,69	712,69	712,69
107	01	99	643		6	42.3.1	CAPO REPARTO RIGIDO - REF*.C300CR	2006/03/10	01	01	010401	TRANSITADOS VALIMAR	12.50	712,69	712,69	712,69	712,69
107	01	99	644		6	42.3.1	CAPO REPARTO RIGIDO PAINEL - REF*.C600PG	2006/03/10	01	01	010401	TRANSITADOS VALIMAR	12.50	164,56	164,56	164,56	164,56
107	01	99	645		6	42.3.1	CAPO REPARTO RIGIDO PAINEL - REF*.C600PG	2006/03/10	01	01	010401	TRANSITADOS VALIMAR	12.50	164,56	164,56	164,56	164,56
Total Geral ou a Transportar													1.017.667,71	1.019.770,53	1.019.770,53	90.913,60	928.856,93

ENTIDADE

CIM ALTO MINHO

MAPA GERAL DE BENS - Com Aquisição e Localização

Data : 2017/03/24
Ano : 2016
Página: 21

Identificação dos bens							Aquisição		Localização		TX AM	Valor de Aquisição	Valor Patrimonial Inicial	Valor Patrimonial Actual	Valor Patrimonial Líquido	Amortizações Acumuladas	
Cl.	Tipo	Bem	Nr.Inv.	Referência	Classificação P. Patrimonial	Classificação Analítica	Descrição	Data	Tipo	Unidade Orgânica							Compartimento
107	01	99	646		6	42.3.1	CAPO REPARTO RIGIDO PAINEL - REF*.C600PG	2006/03/10	01	01	010401 TRANSITADOS VALIMAR	12.50	164,56	164,56	164,56	164,56	
107	01	99	647		6	42.3.1	CAPO REPARTO RIGIDO PAINEL - REF*.C600PG	2006/03/10	01	01	010401 TRANSITADOS VALIMAR	12.50	164,56	164,56	164,56	164,56	
107	01	99	648		6	42.3.1	CAPO REPARTO RIGIDO PAINEL - REF*.C600PG	2006/03/10	01	01	010401 TRANSITADOS VALIMAR	12.50	164,56	164,56	164,56	164,56	
107	01	99	649		6	42.3.1	CAPO REPARTO RIGIDO PAINEL - REF*.C600PG	2006/03/10	01	01	010401 TRANSITADOS VALIMAR	12.50	164,56	164,56	164,56	164,56	
107	01	99	650		6	42.3.1	CAPO-MESA ALTA - REF*.C300TA	2006/03/23	01	01	010401 TRANSITADOS VALIMAR	12.50	361,79	361,79	361,79	361,79	
107	01	99	651		6	42.3.1	CAPO-MESA ALTA - REF*.C300TA	2006/03/23	01	01	010401 TRANSITADOS VALIMAR	12.50	361,79	361,79	361,79	361,79	
107	01	99	652		6	42.3.1	CAPO-BANDA - BLACK BAND - REF*.C200BAW	2006/03/30	01	01	010401 TRANSITADOS VALIMAR	12.50	264,99	264,99	264,99	264,99	
107	01	99	653		6	42.3.1	CAPO-BANDA - BLACK BAND - REF*.C200BAW	2006/03/30	01	01	010401 TRANSITADOS VALIMAR	12.50	264,99	264,99	264,99	264,99	
107	01	99	654		6	42.3.1	CAPO-BANDA - BLACK BAND - REF*.C200BAW	2006/03/30	01	01	010401 TRANSITADOS VALIMAR	12.50	264,99	264,99	264,99	264,99	
107	01	99	655		6	42.3.1	CAPO-BANDA - BLACK BAND - REF*.C200BAW	2006/03/30	01	01	010401 TRANSITADOS VALIMAR	12.50	264,99	264,99	264,99	264,99	
107	02	01	2			42.3.1	CARPETE BALTIMORE REF*.16,C/300X200 - RECEPCAO	2009/01/17	01	01	010101 CIM ALTO MINHO - VIANA DO CASTELO	25.00	201,60	201,60	201,60	201,60	
107	02	01	3			42.3.1	CARPETE BALTIMORE REF*.16,C/450x400 - SALA ENG*.JUVENAL	2009/01/17	01	01	010101 CIM ALTO MINHO - VIANA DO CASTELO	25.00	604,80	604,80	604,80	604,80	
107	02	04	103			42.3.1	CARPETE SALA REUNIOES CIM ALTO MINHO VIANA DO CASTELO	2010/06/08	01	01	010101 CIM ALTO MINHO - VIANA DO CASTELO	25.00	568,20	568,20	568,20	568,20	
107	02	99	92		8	42.3.1	CORTINADOS SALA REUNIOES	2010/05/21	01	01	010101 CIM ALTO MINHO - VIANA DO CASTELO	12.50	1.450,00	1.450,00	1.450,00	181,23	1.268,77
107	02	99	755			42.6.1	DIVERSO MATERIAL EDIFICIO VILLA MORES	2008/07/15	01	01	010401 TRANSITADOS VALIMAR	12.50	870,44	870,44	870,44	870,44	
107	03	03	25			42.3.1	CANDEIRO DE MESA N.E.ACO - GABINETE SECRETARIO EXECUTIVO	2009/02/13	01	01	010101 CIM ALTO MINHO - VIANA DO CASTELO	12.50	199,00	199,00	199,00	199,00	
107	03	99	580			42.3.1	APLIQUE MURAL 2 X TCD 18W (10)	2006/01/31	01	01	010401 TRANSITADOS VALIMAR	12.50	1.277,40	1.277,40	1.277,40	1.277,40	
Total Geral ou a Transportar													1.025.280,93	1.027.383,75	1.027.383,75	91.094,83	936.288,92

ENTIDADE

CIM ALTO MINHO

MAPA GERAL DE BENS - Com Aquisição e Localização

Data : 2017/03/24
Ano : 2016
Página: 22

Identificação dos bens							Aquisição		Localização		TY	Valor de Aquisição	Valor Patrimonial Inicial	Valor Patrimonial Actual	Valor Patrimonial Líquido	Amortizações Acumuladas	
Cl.	Tipo	Bem	Nr. Inv.	Referência	Classificação F. Patrimonial	Classificação Analítica	Descrição	Data	Tipo	Unidade Orgânica							Compartimento
107	03	99	671		642.3.1		AQUISIÇÃO/MONTAGEM SISTEMA DE ILUMINAÇÃO DA SALA POLIVALENTE	2006/04/20	01	01	010401 TRANSITADOS VALIMAR	12.50	3.579,75	3.579,75	3.579,75	3.579,75	
107	04	01	51		642.3.1		EQUIPAMENTO AR CONDICIONADO MODELO PTX535+RX535G2V1B-SALA INFORMATICA-BASTIDOR	2009/07/27	01	01	010101 CIM ALTO MINHO - VIANA DO CASTELO	12.50	2.267,33	2.267,33	2.267,33	2.267,33	
107	04	01	156		642.3.1		UNIDADE AR CONDICIONADO - EDIFICIO VIANA DO CASTELO	2012/01/18	01	01	010101 CIM ALTO MINHO - VIANA DO CASTELO	12.50	3.011,90	3.011,90	3.011,90	1.129,45	1.882,45
107	04	01	157		642.3.1		UNIDADE AR CONDICIONADO - EDIFICIO VIANA DO CASTELO	2012/01/18	01	01	010101 CIM ALTO MINHO - VIANA DO CASTELO	12.50	3.011,90	3.011,90	3.011,90	1.129,45	1.882,45
107	04	01	770		642.6.1		Equipamento de ar condicionado	2009/11/23	02	01	010401 TRANSITADOS VALIMAR	12.50	4.791,60	4.791,60	4.791,60		4.791,60
107	04	04	574		642.3.1		DESUMIDIFICADOR DE 200 ROCA	2006/01/05	01	01	010401 TRANSITADOS VALIMAR	12.50	170,00	170,00	170,00		170,00
107	04	04	575		642.3.1		DESUMIDIFICADOR DE 200 ROCA	2006/01/05	01	01	010401 TRANSITADOS VALIMAR	12.50	169,99	169,99	169,99		169,99
107	04	99	746		42.3.1		FORNEDIMENTO E INSTALACAO AR CONDICIONADO/CLIMATIZACAO NO EDIFICIO VILA MORAES	2007/11/30	01	01	010401 TRANSITADOS VALIMAR	12.50	13.494,73	13.494,73	13.494,73		13.494,73
107	05	02	576		42.3.1		TERMOVENTILADOR HEATFLOW	2006/01/21	01	01	010401 TRANSITADOS VALIMAR	12.50	17,99	17,99	17,99		17,99
107	05	02	577		42.3.1		TERMOVENTILADOR HEATFLOW	2006/01/21	01	01	010401 TRANSITADOS VALIMAR	12.50	17,99	17,99	17,99		17,99
107	05	02	578		42.3.1		TERMOVENTILADOR HEATFLOW	2006/01/21	01	01	010401 TRANSITADOS VALIMAR	12.50	17,99	17,99	17,99		17,99
107	05	02	579		42.3.1		TERMOVENTILADOR HEATFLOW	2006/01/21	01	01	010401 TRANSITADOS VALIMAR	12.50	17,99	17,99	17,99		17,99
107	05	02	607		642.3.1		AQUECEDOR FOGOR AFL 60TM	2006/01/05	01	01	010401 TRANSITADOS VALIMAR	12.50	80,00	80,00	80,00		80,00
107	05	02	720		642.3.1		TERMOVENTILADOR EFAPCO 1601	2006/11/21	01	01	010401 TRANSITADOS VALIMAR	12.50	38,00	38,00	38,00		38,00
107	05	02	721		42.3.1		TERMOVENTILADOR EFAPCO 1601	2006/11/21	01	01	010401 TRANSITADOS VALIMAR	12.50	38,00	38,00	38,00		38,00
107	05	02	722		42.3.1		TERMOVENTILADOR EFAPCO 1601	2006/11/21	01	01	010401 TRANSITADOS VALIMAR	12.50	38,00	38,00	38,00		38,00
107	06	02	218		342.3.1		Frigorifico WHIRL ARC 2353	2014/09/27	01	01	010101 CIM ALTO MINHO - VIANA DO CASTELO	14.28	243,89	243,89	243,89	139,35	104,54
107	06	04	24		42.3.1		MICROONDAS 2100003313379 M.O.AM20ARN - BAR	2009/03/16	01	01	010101 CIM ALTO MINHO - VIANA DO CASTELO	12.50	64,99	64,99	64,99		64,99
107	06	04	53		42.3.1		MAQUINA CAFE EXPRESSO D90 ESSENZA GREY-SALA DE REUNIOES	2009/07/13	01	01	010101 CIM ALTO MINHO - VIANA DO CASTELO	12.50	149,99	149,99	149,99		149,99
Total Geral ou a Transportar												1.056.502,96	1.058.605,78	1.058.605,78	93.493,08	965.112,70	

Handwritten signature and initials in blue ink.

ENTIDADE
CIM ALTO MINHO

MAPA GERAL DE BENS - Com Aquisição e Localização

Data : 2017/03/24
Ano : 2016
Página: 23

Identificação dos bens								Aquisição		Localização		TX AM	Valor de Aquisição	Valor Patrimonial Inicial	Valor Patrimonial Actual	Valor Patrimonial Líquido	Amortizações Acumuladas
Cl.	Tipo	Bem	Nr. Inv.	Referência	Classificação F. Patrimonial	Classificação Analítica	Descrição	Data	Tipo	Unidade Orgânica	Compartimento						
107	06	04	54		42.3.1		MAQUINA CAFE PASTILHA GOSTAR-BAR	2009/11/24	01	01	010101 CIM ALTO MINHO - VIANA DO CASTELO	12.50	234,00	234,00	234,00		234,00
107	06	04	219		42.3.1		Maquina Café SWEET COFFE STD PRETA	2014/10/23	01	01	010101 CIM ALTO MINHO - VIANA DO CASTELO	12.50	230,00	230,00	230,00	143,75	86,25
107	06	04	243		42.3.1		MICRO-ONDAS "FLAMA 1000" BAR VIANA DO CASTELO	2015/10/29	01	01	010101 CIM ALTO MINHO - VIANA DO CASTELO						
107	06	04	251		42.3.1			2015/12/31	01	01	010301 CIM ALTO MINHO - PONTE DE LIMA	12.50					
107	06	04	553		42.5.1		MICRO ONDAS EC MM0700P17	2005/10/04	01	01	010401 TRANSITADOS VALIMAR	12.50	39,90	39,90	39,90		39,90
107	06	99	104		42.3.1		TABULEIRO - EDIFICIO CIM ALTO MINHO VIANA DO CASTELO	2010/06/25	01	01	010101 CIM ALTO MINHO - VIANA DO CASTELO	14.28	33,00	33,00	33,00		33,00
107	06	99	105		42.3.1		TABULEIRO - EDIFICIO ALTO MINHO PONTE DE LIMA	2010/06/25	01	01	010301 CIM ALTO MINHO - PONTE DE LIMA	14.28	33,00	33,00	33,00		33,00
107	06	99	106		42.3.1		TABULEIRO - EDIFICIO CIM ALTO MINHO VALENCA	2010/06/25	01	01	010201 CIM ALTO MINHO - VALENCA	14.28	33,00	33,00	33,00		33,00
107	06	99	107		42.3.1		GARRAFAS VIDRO PARA AGUA (4) - EDIFICIO CIM ALTO MINHO VIANA DO CASTELO	2010/06/25	01	01	010101 CIM ALTO MINHO - VIANA DO CASTELO	14.28	120,00	120,00	120,00		120,00
107	06	99	108		42.3.1		GARRAFAS VIDRO PARA AGUA (4) - EDIFICIO CIM ALTO MINHO PONTE DE LIMA	2010/06/25	01	01	010301 CIM ALTO MINHO - PONTE DE LIMA	14.28	120,00	120,00	120,00		120,00
107	06	99	109		42.3.1		GARRAFAS VIDRO PARA AGUA (4) - EDIFICIO CIM ALTO MINHO VALENCA	2010/06/25	01	01	010201 CIM ALTO MINHO - VALENCA	14.28	120,00	120,00	120,00		120,00
107	08	01	244		42.5.1		Aspirador ZUPCLASSIC ULTR - Edificio de Valença	2015/12/09	01	01	010201 CIM ALTO MINHO - VALENCA	20.00	225,29	225,29	225,29	176,47	48,82
108	01	99	747		42.5.1		TRANSFORMAÇÃO VIATURA MATRICULA 02-26-FE	2008/01/31	01	01	010401 TRANSITADOS VALIMAR	12.50	2.904,00	2.904,00	2.904,00		2.904,00
109	01	06	536		42.5.1		SACHO CABO CURTO (10)	2005/06/11	01	01	010401 TRANSITADOS VALIMAR	12.50	65,00	65,00	65,00		65,00
109	01	06	539		42.5.1		ENXADAS Nº.2 C/CABO (8)	2005/06/11	01	01	010401 TRANSITADOS VALIMAR	12.50	84,00	84,00	84,00		84,00
109	01	06	540		42.5.1		ANCINHOS C/CABO	2005/06/11	01	01	010401 TRANSITADOS VALIMAR	12.50	63,00	63,00	63,00		63,00
109	01	07	537		42.5.1		PERFOR(2)	2005/06/11	01	01	010401 TRANSITADOS VALIMAR	12.50	14,00	14,00	14,00		14,00
Total Geral ou a Transportar													1.060.821,15	1.062.923,97	1.062.923,97	93.813,30	969.110,67

Handwritten signatures and initials in blue ink.

Data : 2017/03/24
Ano : 2016
Página: 24

ENTIDADE

CIM ALTO MINHO

MAPA GERAL DE BENS - Com Aquisição e Localização

Identificação dos bens							Aquisição		Localização		TX AM	Valor de Aquisição	Valor Patrimonial Inicial	Valor Patrimonial Actual	Valor Patrimonial Líquido	Amortizações Acumuladas
Cl.	Tipo	Bem	Nr. Inv.	Referência	Classificação F. Patrimonial	Classificação Analítica	Descrição	Data	Unidade Tipo Orgânica	Compartimento						
109	01	99	533		42.5.1		CONTA FIOS MOLLER 503659	2005/06/23	01	01	010401	TRANSITADOS VALIMAR	12,50	25,00	25,00	25,00
109	01	99	534		42.5.1		LUVAS PARA JARDINAGEM (15 PARES)	2005/06/11	01	01	010401	TRANSITADOS VALIMAR	12,50	28,50	28,50	28,50
109	03	03	767		42.5.1		Relvadeira R430 1600W - Canil Intermunicipal da Valimar	2009/06/17	01	01	010401	TRANSITADOS VALIMAR	20,00	195,00	195,00	195,00
109	03	99	535		42.5.1		TESOURA PODAR CEBES (5)	2005/06/11	01	01	010401	TRANSITADOS VALIMAR	12,50	70,00	70,00	70,00
109	03	99	538		42.5.1		TESOURA DE PODA (10)	2005/06/11	01	01	010401	TRANSITADOS VALIMAR	12,50	75,00	75,00	75,00
109	03	99	541		42.5.1		PLANTADORES	2005/06/11	01	01	010401	TRANSITADOS VALIMAR	12,50	32,00	32,00	32,00
109	03	99	542		42.5.1		LEQUES C/CABO (6)	2005/06/11	01	01	010401	TRANSITADOS VALIMAR	12,50	39,00	39,00	39,00
109	03	99	543		42.5.1		PAS BULALO BICO (3)	2005/06/11	01	01	010401	TRANSITADOS VALIMAR	12,50	33,00	33,00	33,00
109	03	99	544		42.5.1		PICARETAS C/CABO (3)	2005/06/11	01	01	010401	TRANSITADOS VALIMAR	12,50	42,00	42,00	42,00
109	03	99	545		42.5.1		CARINHO MAO	2005/06/11	01	01	010401	TRANSITADOS VALIMAR	12,50	33,00	33,00	33,00
109	03	99	546		42.5.1		CARINHO MAO	2005/06/11	01	01	010401	TRANSITADOS VALIMAR	12,50	33,00	33,00	33,00
109	03	99	547		42.5.1		VASOURAS DE JARDIM (5)	2005/06/11	01	01	010401	TRANSITADOS VALIMAR	12,50	35,00	35,00	35,00
109	03	99	548		42.5.1		MANGUEIRA 3/4 PREP. (50M)	2005/06/11	01	01	010401	TRANSITADOS VALIMAR	12,50	37,50	37,50	37,50
109	03	99	549		42.5.1		FITA METRICA 20	2005/06/11	01	01	010401	TRANSITADOS VALIMAR	12,50	7,00	7,00	7,00
109	03	99	550		42.5.1		NIVEL STANLEY 50	2005/06/11	01	01	010401	TRANSITADOS VALIMAR	12,50	26,00	26,00	26,00
109	03	99	551		42.5.1		ROLO FIO VELA	2005/06/11	01	01	010401	TRANSITADOS VALIMAR	12,50	1,30	1,30	1,30
109	03	99	552		42.5.1		MANETA C/CABO 1KG	2005/06/11	01	01	010401	TRANSITADOS VALIMAR	12,50	3,00	3,00	3,00
109	03	99	554		42.5.1		PULVERIZADOR GREENFOX 12LT	2005/12/15	01	01	010401	TRANSITADOS VALIMAR	12,50	38,08	38,08	38,08
109	03	99	555		42.5.1		BICO BOQUILHA DUPLA	2005/12/15	01	01	010401	TRANSITADOS VALIMAR	12,50	8,17	8,17	8,17
109	03	99	556		42.5.1		BICO BOQUILHA SIMPLES	2005/12/15	01	01	010401	TRANSITADOS VALIMAR	12,50	1,82	1,82	1,82
109	03	99	557		42.5.1		CAMPANULA S/LANCA	2005/12/15	01	01	010401	TRANSITADOS VALIMAR	12,50	13,92	13,92	13,92
109	03	99	558		42.5.1		TESOURA PODAR NO AR 2/CURT.M4 (2)	2005/12/15	01	01	010401	TRANSITADOS VALIMAR	12,50	20,07	20,07	20,07
109	03	99	559		42.5.1		CABO EXTENSIVEL ALUMINIO 3MTS (2)	2005/12/15	01	01	010401	TRANSITADOS VALIMAR	12,50	21,66	21,66	21,66
109	03	99	560		42.5.1		SERROTE PODA RO REF:22610 (2)	2005/12/15	01	01	010401	TRANSITADOS VALIMAR	12,50	40,77	40,77	40,77
Total Geral ou a Transportar												1.061.680,94	1.063.783,76	1.063.783,76	93.813,30	969.970,46

ENTIDADE

CIM ALTO MINHO

MAPA GERAL DE BENS - Com Aquisição e Localização

 Data : 2017/03/24
 Ano : 2016
 Página: 25

Identificação dos bens							Aquisição		Localização		TX	Valor de Aquisição	Valor Patrimonial Inicial	Valor Patrimonial Actual	Valor Patrimonial Líquido	Amortizações Acumuladas
Cl.	Tipo	Bem	Nr. Inv.	Referência	Classificação F. Patrimonial	Classificação Analítica	Data	Tipo	Unidade Orgânica	Compartimento						
109	03	99	561		42.5.1		2005/12/15	01	01	010401 TRANSITADOS VALIMAR	12.50	4,41	4,41	4,41		4,41
109	03	99	562		42.5.1		2005/12/15	01	01	010401 TRANSITADOS VALIMAR	12.50	22,51	22,51	22,51		22,51
109	03	99	563		42.5.1		2005/12/15	01	01	010401 TRANSITADOS VALIMAR	12.50	39,20	39,20	39,20		39,20
109	03	99	564		42.5.1		2005/12/15	01	01	010401 TRANSITADOS VALIMAR	12.50	97,28	97,28	97,28		97,28
109	03	99	565		42.5.1		2005/12/15	01	01	010401 TRANSITADOS VALIMAR	12.50	67,03	67,03	67,03		67,03
109	03	99	566		42.5.1		2005/12/15	01	01	010401 TRANSITADOS VALIMAR	12.50	68,10	68,10	68,10		68,10
109	03	99	567		42.5.1		2005/12/15	01	01	010401 TRANSITADOS VALIMAR	12.50	28,07	28,07	28,07		28,07
109	03	99	568		42.5.1		2005/12/15	01	01	010401 TRANSITADOS VALIMAR	12.50	6,41	6,41	6,41		6,41
109	03	99	569		42.5.1		2005/12/15	01	01	010401 TRANSITADOS VALIMAR	12.50	45,37	45,37	45,37		45,37
110	03	04	93		42.6.1		2010/06/04	01	01	010101 CIM ALTO MINHO - VIANA DO CASTELO	12.50	882,00	882,00	882,00	110,26	771,74
110	03	04	94		42.6.1		2010/06/04	01	01	010201 CIM ALTO MINHO - VALENÇA	12.50		882,00	882,00	110,26	771,74
110	03	04	183		42.3.1		2013/08/03	01	01	010101 CIM ALTO MINHO - VIANA DO CASTELO	12.50	694,95	694,95	694,95	347,47	347,48
111	01	02	88		42.3.1		2010/02/03	01	01	010201 CIM ALTO MINHO - VALENÇA	12.50	60,01	60,01	60,01	7,49	52,52
112	01	99	768		42.5.1		2009/11/26	01	01	010401 TRANSITADOS VALIMAR	25.00	1.620,00	1.620,00	1.620,00		1.620,00
113	06	99	745		42.3.1		2007/09/19	01	01	010401 TRANSITADOS VALIMAR	12.50	175,00	175,00	175,00		175,00
118	04	01	147		42.3.1		2011/01/29	01	01	010301 CIM ALTO MINHO - PONTE DE LIMA	10.00	647,35	647,35	647,35	258,93	388,42
118	04	01	148		42.3.1		2011/01/29	01	01	010301 CIM ALTO MINHO - PONTE DE LIMA	10.00	647,35	647,35	647,35	258,93	388,42
118	04	01	149		42.3.1		2011/01/29	01	01	010301 CIM ALTO MINHO - PONTE DE LIMA	10.00	647,35	647,35	647,35	258,93	388,42
118	04	01	150		42.3.1		2011/01/29	01	01	010301 CIM ALTO MINHO - PONTE DE LIMA	10.00	968,00	968,00	968,00	387,20	580,80
118	04	01	151		42.5.1		2011/03/22	01	01	010301 CIM ALTO MINHO - PONTE DE LIMA	10.00	356,70	356,70	356,70	142,67	214,03
Total Geral ou a Transportar												1.068.758,03	1.071.742,85	1.071.742,85	95.695,44	976.047,41

ENTIDADE

CIM ALTO MINHO

MAPA GERAL DE BENS - Com Aquisição e Localização

Data : 2017/03/24
Ano : 2016
Página: 26

Identificação dos bens								Aquisição		Localização		TX AM	Valor de Aquisição	Valor Patrimonial Inicial	Valor Patrimonial Actual	Valor Patrimonial Líquido	Amortizações Acumuladas	
Cl.	Tipo	Bem	Nr. Inv.	Referência	Classificação F. Patrimonial	Classificação Analítica	Descrição	Data	Tipo	Unidade Orgânica	Compartimento							
118	04	01	152		42.5.1		BASE GRANITO BANDEIRAS INTERIORES - EDIFÍCIO PONTE DE LIMA	2011/01/12	01	01	010301	CIM ALTO MINHO - PONTE DE LIMA	10.00	73,80	73,80	73,80	29,52	44,28
118	05	99	662		3/42.3.1		ESTRUTURA NETWORK 1X1 C/4 PERFS MAGNETICOS	2006/03/22	01	01	010401	TRANSITADOS VALIMAR	12.50	173,67	173,67	173,67		173,67
201	01	02	238		4/42.4.1		VIATURA BOWDA/INSIGHT/1.3 I-VTECH+DA EXECUTIVE 5P (98) - MATRICULA 19-JJ-78	2014/10/07	02	01	010101	CIM ALTO MINHO - VIANA DO CASTELO	16.66	8.764,30	8.764,30	8.764,30	4.382,16	4.382,14
202	01	02	572		4/42.4.1		VOLVO MATRICULA 50-65-DQ	2005/03/25	01	01	010401	TRANSITADOS VALIMAR	12.50	36.436,80	36.436,80	36.436,80		36.436,80
202	01	03	79		4/42.4.1		CONTRATO LOCACAO FINANCEIRA Nº.0916699 - MATRICULA 75-GT-15	2009/05/28	07	01	010101	CIM ALTO MINHO - VIANA DO CASTELO	10.00	49.900,00	49.900,00	49.900,00	9.979,99	39.920,01
202	01	03	80		4/42.4.1		CONTRATO LOCACAO FINANCEIRA Nº.11488 - MATRICULA 73-EM-48	2009/08/20	07	01	010101	CIM ALTO MINHO - VIANA DO CASTELO	10.00	20.688,00	20.688,00	20.688,00	4.137,60	16.550,40
202	01	03	164		4/42.4.1		CONTRATO LOCACAO FINANCEIRA Nº.0916699 (ACERTO FINAL CONTRATO)	2012/12/31	01	01	010101	CIM ALTO MINHO - VIANA DO CASTELO	10.00	655,37	655,37	655,37	327,68	327,69
202	01	03	187		4/42.4.1		CONTRATO LOCACAO FINANCEIRA Nº.17293-VEICULO ONDA CIVIC 1.6	2013/07/24	01	01	010101	CIM ALTO MINHO - VIANA DO CASTELO	10.00	22.499,99	22.499,99	22.499,99	13.499,99	9.000,00
202	02	03	491		4/42.4.1		MERCEDES BENZ VUL	2004/01/09	07	01	010401	TRANSITADOS VALIMAR	10.00	37.000,00	37.000,00	37.000,00		37.000,00
202	07	03	122		4/42.4.1		VIATURA MATRICULA 23-JJ-05- CANIL INTERMUNICIPAL	2010/07/08	01	01	010301	CIM ALTO MINHO - PONTE DE LIMA	10.00	20.146,50	20.146,50	20.146,50	6.043,95	14.102,55
401	02	01	65		2/42.2.1.02		OBRA ADAPTAÇÃO DE SECRETARIA EDIFÍCIO CIM ALTO MINHO-VIANA	2009/02/02	01	01	010101	CIM ALTO MINHO - VIANA DO CASTELO	0.67	4.980,00	4.980,00	4.980,00	4.712,64	267,36
401	02	01	66		2/42.2.1.02		PORTA VIDRO GABINETE SECRETARIO EXECUTIVO	2009/01/02	01	01	010101	CIM ALTO MINHO - VIANA DO CASTELO	0.67	918,00	918,00	918,00	868,72	49,28
401	02	01	241		2/42.2.1.02		OBRAS DE ADAPTAÇÃO DO EDIFÍCIO DA CIM ALTO MINHO VIANA DO CASTELO	2015/03/13	01	01	010101	CIM ALTO MINHO - VIANA DO CASTELO	5.00	49.232,97	49.232,97	49.232,97	44.719,96	4.513,01
401	02	01	253		2/42.2.1.02		Obras de adaptação do edifício CIM Alto Minho Valença	2016/07/05	01	01	010201	CIM ALTO MINHO - VALENÇA	5.00	10.769,60	10.769,60	10.769,60	10.500,36	269,24
Total Geral ou a Transportar													1.330.997,03	1.333.981,85	1.333.981,85	194.898,01	1.139.083,84	

TIPOS DE AQUISIÇÃO - LEGENDA

Tipo	Descrição
01	Aquisição a título oneroso em estado novo
02	Aquisição a título oneroso em estado de uso
07	Locação



cim alto minho
comunidade intermunicipal do alto minho

Rua Bernardo Abrunhosa, n.º 105
4900-309 Viana do Castelo

Tel. +351 258 800 200
Fax. +351 258 800 220

e-mail: geral@cim-alto-minho.pt
www.cim-alto-minho.pt

[Handwritten signature in blue ink]

DECLARAÇÕES DE RESPONSABILIDADE

[Handwritten signatures and initials in blue ink, including a large signature and several smaller ones]



[Handwritten signature]

Declaração de responsabilidade

[Handwritten mark]

No âmbito do processo de prestação de contas da gerência/exercício de 2016 da Comunidade Intermunicipal da CIM Alto Minho declaro, sob compromisso de honra, enquanto responsável pela área financeira, que adotámos, fizemos aprovar e executar de forma continuada os princípios, normas e procedimentos contabilísticos e de controlo interno a que estamos vinculados por imperativo legal ou contratual e que garantem e asseguram, segundo o nosso conhecimento, a veracidade e sinceridade das respetivas demonstrações financeiras e a integralidade, legalidade e regularidade das transações subjacentes, pelas quais assumimos a responsabilidade de que, designadamente:

- a) não contêm erros ou omissões materialmente relevantes quanto à execução orçamental e de contabilidade de compromissos, à gestão financeira e patrimonial e, bem assim, ao registo de todas as operações e transações que relevem para o cálculo do défice e da dívida pública atendendo, nos termos aplicáveis, ao direito europeu da consolidação orçamental;
- b) identificam completamente as partes em relação de dependência e registam os respetivos saldos e transações;
- c) não omitem acordos quanto a instrumentos de financiamento direto ou indireto;
- d) evidenciam com rigor e de forma adequada a dimensão, extensão e relevação contabilística dos passivos efetivos ou contingentes, designadamente os compromissos decorrentes de benefícios concedidos ao pessoal e aos membros dos órgãos sociais, bem como as responsabilidades decorrentes de litígios judiciais ou extrajudiciais;
- e) incluem os saldos de todas as contas bancárias no IGCP e/ou noutras instituições financeiras;
- f) evidenciam que foram respeitadas as normas da contratação pública aplicáveis e cumpridos pontual e tempestivamente todos os acordos e contratos com terceiros;
- g) evidenciam que foram respeitadas as normas dos regimes de vinculação, de carreiras e de remunerações dos trabalhadores que exercem funções públicas e do código do trabalho bem

[Handwritten signature]

[Handwritten signature]



como observaram as incompatibilidades e limitações previstas aí, no estatuto de aposentação, no código contributivo da segurança social e em estatutos específicos, designadamente de carreiras especiais;

h) foram publicitadas de acordo com as disposições legais e comunicadas às entidades competentes.

O responsável subscritor:

O responsável financeiro da Comunidade Intermunicipal do Alto Minho

Luís Miguel Rodrigues de Matos



Declaração de responsabilidade

No âmbito do processo de prestação de contas da gerência/exercício de **2016 (01-01-2016 – 31-12-2016)** da **Comunidade Intermunicipal do Alto Minho** declaramos, sob compromisso de honra, enquanto titulares de órgãos responsáveis pela elaboração, aprovação e remessa das contas (individuais/consolidadas) ao Tribunal de Contas, que adotámos, fizemos aprovar e executar de forma continuada os princípios, normas e procedimentos contabilísticos e de controlo interno a que estamos vinculados por imperativo legal ou contratual e que garantem e asseguram, segundo o nosso conhecimento, a veracidade e sinceridade das respetivas demonstrações financeiras e a integralidade, legalidade e regularidade das transações subjacentes, pelas quais assumimos a responsabilidade de que, designadamente:

- a) não contêm erros ou omissões materialmente relevantes quanto à execução orçamental e de contabilidade de compromissos, à gestão financeira e patrimonial e, bem assim, ao registo de todas as operações e transações que relevem para o cálculo do défice e da dívida pública atendendo, nos termos aplicáveis, ao direito europeu da consolidação orçamental;
- b) identificam completamente as partes em relação de dependência e registam os respetivos saldos e transações;
- c) não omitem acordos quanto a instrumentos de financiamento direto ou indireto;
- d) evidenciam com rigor e de forma adequada a dimensão, extensão e relevação contabilística dos passivos efetivos ou contingentes, designadamente os compromissos decorrentes de benefícios concedidos ao pessoal e aos membros dos órgãos sociais, bem como as responsabilidades decorrentes de litígios judiciais ou extrajudiciais;
- e) incluem os saldos de todas as contas bancárias no IGCP e/ou noutras instituições financeiras;
- f) evidenciam que foram respeitadas as normas da contração pública aplicáveis e cumpridos pontual e tempestivamente todos os acordos e contratos com terceiros;
- g) evidenciam que foram respeitadas as normas dos regimes de vinculação, de carreiras e de remunerações dos trabalhadores que exercem funções públicas e do código do trabalho bem como observaram as incompatibilidades e limitações previstas aí, no estatuto de aposentação, no código contributivo da segurança social e em estatutos específicos, designadamente de carreiras especiais;
- h) foram publicitadas de acordo com as disposições legais e comunicadas às entidades competentes.



Os responsáveis subscritores:

O Presidente do Conselho Intermunicipal, José Maria da Cunha Costa

O Vice-Presidente, Jorge Manuel Salgueiro Mendes

O Vice-Presidente, Vítor Manuel Alves Mendes

O Vogal, João Manuel do Amaral Esteves

O Vogal, Luís Miguel da Silva Mendonça Alves

O Vogal, Manuel Batista Calçada Pombal

O Vogal, Augusto Henrique de Oliveira Domingues

O Vogal, Vítor Paulo Gomes Pereira

O Vogal, António Vassalo Abreu

O Vogal, João Fernando Brito Nogueira



cim alto minho
comunidade intermunicipal do alto minho

Rua Bernardo Abrunhosa, nº 105
4900-309 Viana do Castelo

Tel. +351 258 800 200
Fax. +351 258 800 220

e-mail: geral@cim-alto-minho.pt
www.cim-alto-minho.pt


TERMO DE ENCERRAMENTO

RELATÓRIO DE GESTÃO E CONTAS DE 2016


ENCERRAMENTO

O Relatório de Gestão e Contas de 2016, bem como restantes documentos anexos, que antecedem, devidamente numerados e rubricados num total de 171 Págs., foram aprovados na reunião do Conselho Intermunicipal da CIM Alto Minho de, que se realizou a 11 de ABRIL de 2017.


O Presidente do Conselho Intermunicipal


(José Maria Costa)

O Vice-presidente do Conselho
Intermunicipal


(Jorge Manuel Salgueiro Mendes)


O Vice-presidente do Conselho
Intermunicipal


(Victor Manuel Alves Mendes)


APROVAÇÃO PELA ASSEMBLEIA

O Relatório de Gestão e Contas de 2016, bem como restantes documentos anexos, que antecedem, devidamente numerados e rubricados num total de 171 Págs., foram aprovados na reunião da Assembleia Intermunicipal, que se realizou a 21 de ABRIL de 2017, tendo todas as suas folhas e anexos sido rubricados pela mesa, que abaixo assinam.


O Presidente


(Rui Manuel Taxa Silva Araújo)

O Vice-Presidente


(Ana Maria Ribeiro Novo)

O Secretário


(Abel Nunes Lopes)

CERTIFICAÇÃO LEGAL DAS CONTAS

RELATO SOBRE A AUDITORIA DAS DEMONSTRAÇÕES FINANCEIRAS

Opinião

Auditámos as demonstrações financeiras anexas de **COMUNIDADE INTERMUNICIPAL DO ALTO MINHO**, que compreendem o balanço em 31 de Dezembro de 2016 (que evidencia um total de 1.853.029 euros e um total de fundos próprios de 1.443.922 euros, incluindo um resultado líquido de 112.240 euros), a demonstração de resultados e os mapas de execução orçamental, que evidenciam um total de 1.259.057 euros de despesa paga e um total de 1.796.570 euros de receita cobrada, relativos ao ano findo naquela data, e o anexo às demonstrações financeiras, que incluiu um resumo das políticas contabilísticas significativas.

Em nossa opinião, as demonstrações financeiras anexas apresentam de forma verdadeira e apropriada, em todos os aspetos materiais, a posição financeira de **COMUNIDADE INTERMUNICIPAL DO ALTO MINHO** em 31 de dezembro de 2016, o seu desempenho financeiro e a execução orçamental relativos ao ano findo naquela data de acordo com o Plano Oficial de Contabilidade das Autarquias Locais (POCAL).

Bases para a opinião

A nossa auditoria foi efetuada de acordo com as Normas Internacionais de Auditoria (ISA) e demais normas e orientações técnicas e éticas da Ordem dos Revisores Oficiais de Contas. As nossas responsabilidades nos termos dessas normas estão descritas na secção “Responsabilidades do auditor pela auditoria das demonstrações financeiras” abaixo. Somos independentes da Entidade nos termos da lei e cumprimos os demais requisitos éticos nos termos do código de ética da Ordem dos Revisores Oficiais de Contas.

Estamos convictos de que a prova de auditoria que obtivemos é suficiente e apropriada para proporcionar uma base para a nossa opinião.

Responsabilidades do órgão de gestão pelas demonstrações financeiras

O órgão de gestão é responsável pela:

- preparação de demonstrações financeiras que apresentem de forma verdadeira e apropriada a posição financeira, o desempenho financeiro e a execução orçamental da Entidade de acordo com o Plano Oficial de Contabilidade das Autarquias Locais (POCAL);
- elaboração do relatório de gestão nos termos legais e regulamentares aplicáveis;
- criação e manutenção de um sistema de controlo interno apropriado para permitir a preparação de demonstrações financeiras isentas de distorção material devido a fraude ou erro;

- adoção de políticas e critérios contabilísticos adequados nas circunstâncias; e
- avaliação da capacidade da Entidade de se manter em continuidade, divulgando, quando aplicável, as matérias que possam suscitar dúvidas significativas sobre a continuidade das atividades.

Responsabilidades do auditor pela auditoria das demonstrações financeiras

A nossa responsabilidade consiste em obter segurança razoável sobre se as demonstrações financeiras como um todo estão isentas de distorções materiais devido a fraude ou erro, e emitir um relatório onde conste a nossa opinião. Segurança razoável é um nível elevado de segurança mas não é uma garantia de que uma auditoria executada de acordo com as ISA detetará sempre uma distorção material quando exista. As distorções podem ter origem em fraude ou erro e são consideradas materiais se, isoladas ou conjuntamente, se possa razoavelmente esperar que influenciem decisões económicas dos utilizadores tomadas com base nessas demonstrações financeiras.

Como parte de uma auditoria de acordo com as ISA, fazemos julgamentos profissionais e mantemos ceticismo profissional durante a auditoria e também:

- identificamos e avaliamos os riscos de distorção material das demonstrações financeiras, devido a fraude ou a erro, concebemos e executamos procedimentos de auditoria que respondam a esses riscos, e obtemos prova de auditoria que seja suficiente e apropriada para proporcionar uma base para a nossa opinião. O risco de não detetar uma distorção material devido a fraude é maior do que o risco de não detetar uma distorção material devido a erro, dado que a fraude pode envolver conluio, falsificação, omissões intencionais, falsas declarações ou sobreposição ao controlo interno;
- obtemos uma compreensão do controlo interno relevante para a auditoria com o objetivo de conceber procedimentos de auditoria que sejam apropriados nas circunstâncias, mas não para expressar uma opinião sobre a eficácia do controlo interno da Entidade;
- avaliamos a adequação das políticas contabilísticas usadas e a razoabilidade das estimativas contabilísticas e respetivas divulgações feitas pelo órgão de gestão;
- concluimos sobre a apropriação do uso, pelo órgão de gestão, do pressuposto da continuidade e, com base na prova de auditoria obtida, se existe qualquer incerteza material relacionada com acontecimentos ou condições que possam suscitar dúvidas significativas sobre a capacidade da Entidade para dar continuidade às suas atividades. Se concluirmos que existe uma incerteza material, devemos chamar a atenção no nosso relatório para as divulgações relacionadas incluídas nas demonstrações financeiras ou, caso essas divulgações não sejam adequadas, modificar a nossa opinião. As nossas conclusões são baseadas na prova de auditoria obtida até à data do nosso relatório. Porém, acontecimentos ou condições futuras podem levar a que a Entidade descontinue as suas atividades;
- avaliamos a apresentação, estrutura e conteúdo global das demonstrações financeiras, incluindo as divulgações, e se essas demonstrações financeiras representam as transações e acontecimentos subjacentes de forma a atingir uma apresentação apropriada;



- comunicamos com os encarregados da governação, entre outros assuntos, o âmbito e o calendário planeado da auditoria, e as conclusões significativas da auditoria incluindo qualquer deficiência significativa de controlo interno identificado durante a auditoria.

A nossa responsabilidade inclui ainda a verificação da concordância da informação constante do relatório de gestão com as demonstrações financeiras.

RELATO SOBRE OUTROS REQUISITOS LEGAIS E REGULAMENTARES

Sobre o relatório de gestão

Em nossa opinião, o relatório de gestão foi preparado de acordo com as leis e regulamentos aplicáveis em vigor e a informação nele constante é coerente com as demonstrações financeiras auditadas, não tendo sido identificadas incorreções materiais.

Porto, 11 de abril de 2017
carlos teixeira, noé gomes,
& associado, sroc, lda.

Noé Gonçalves Gomes (ROC n.º 498)
em representação de

CARLOS TEIXEIRA, NOÉ GOMES & ASSOCIADO, SROC, LDA. (N.º 28)