



cim alto minho
comunidade intermunicipal do minho-lima

Rua Bernardo Abrunhosa, nº 105
4900-309 Viana do Castelo

Tel. +351 258 800 200
Fax. +351 258 800 220

e-mail: geral@cim-altominho.pt
www.cim-altominho.pt

**COMUNIDADE INTERMUNICIPAL DO MINHO LIMA
(CIM ALTO MINHO)**

RELATÓRIO DE GESTÃO E CONTAS DE 2011

DOCUMENTOS DE PRESTAÇÃO DE CONTAS

APROVAÇÃO
CONSELHO EXECUTIVO DE: 5/4/2012
ASSEMBLEIA INTERMUNICIPAL DE: 20/4/2012



ÍNDICE

RELATÓRIO DE GESTÃO	3
ENQUADRAMENTO	4
PRIORIDADES	6
ATIVIDADES	9
RECURSOS	38
ANÁLISE DA EXECUÇÃO ORÇAMENTAL	41
ANÁLISE DA SITUAÇÃO ECONÓMICA E FINANCEIRA	47
INDICADORES DE GESTÃO	52
PROPOSTA DE APLICAÇÃO DE RESULTADOS	53
CONTAS	54
BALANÇO	55
DEMONSTRAÇÃO DE RESULTADOS	60
MAPAS DE EXECUÇÃO ORÇAMENTAL	62
RESUMO DA EXECUÇÃO ORÇAMENTAL DA RECEITA E DA DESPESA	63
MAPA DE CONTROLO ORÇAMENTAL DA DESPESA POR CLAS. ORG	65
MAPA DE CONTROLO ORÇAMENTAL DA DESPESA	69
MAPA DE CONTROLO ORÇAMENTAL DA RECEITA	73
RESUMO EXECUÇÃO DAS G. O. P. – FUNCIONAL PLANO	76
RESUMO EXECUÇÃO DO P. P. I. – FUNCIONAL PLANO	77
RESUMO EXECUÇÃO DO P.P.A - FUNCIONAL PLANO	78
EXECUÇÃO DAS G.O.P. – FUNCIONAL PLANO	79
EXECUÇÃO DO P. P. I.– F. PLANO	82
EXECUÇÃO DO P.P.A - FUNCIONAL PLANO	84
FLUXOS DE CAIXA (RESUMO)	87
FLUXOS DE CAIXA	88
CONTAS DE ORDEM	91
OPERAÇÕES DE TESOURARIA	92
ANEXOS À DEMONSTRAÇÕES FINANCEIRAS	93
CARACTERIZAÇÃO DA ENTIDADE	94
NOTAS AO BALANÇO E À DEMONSTRAÇÃO DE RESULTADOS	98
NOTAS AO PROCESSO ORÇAMENTAL E RESPECTIVA EXECUÇÃO	103
MODIFICAÇÕES ORÇAMENTAIS DA DESPESA	105
MODIFICAÇÕES ORÇAMENTAIS DA RECEITA	109
MODIFICAÇÕES GRANDES OPÇÕES DO PLANO	111
MODIFICAÇÕES DO PLANO PLURIANUAL DE INVESTIMENTOS	114
MODIFICAÇÕES PLANO DE ACTIVIDADES	116
CONTRATAÇÃO ADMINISTRATIVA	118
TRANSFERÊNCIAS CORRENTES/CAPITAL/ DESPESA	121
TRANSFERÊNCIAS CORRENTES/CAPITAL/RECEITA	121
SUBSÍDIO CONCEDIDOS	122
SUBSÍDIOS OBTIDOS	122
ACTIVOS DE RENDIMENTO FIXO /ACTIVOS RENDIMENTO VARIÁVEL	123
EMPRÉSTIMOS	124
OUTRAS DÍVIDAS A TERCEIROS	125
OUTROS DOCUMENTOS (RESOLUÇÃO N4/2001 –	
2º SECÇÃO DRNº 191 DE 18 DE AGOSTO	128
RESUMO DIÁRIO DE TESOURARIA	129
SÍNTESE DAS RECONCILIAÇÕES BANCÁRIAS	130
MAPA DE FUNDOS DE MANEIO	131
RELAÇÃO DE ACUMULAÇÃO DE FUNÇÕES	137
RELAÇÃO DE EMOLUMENTOS NOT. E CUSTAS DE EXECUÇÃO FISCAL	138
RELAÇÃO NOMINAL DOS RESPONSÁVEIS	139
TERMO DE ENCERRAMENTO	140



cim alto minho
comunidade intermunicipal do minho-lima

Rua Bernardo Abrunhosa, nº 105
4900-309 Viana do Castelo

Tel. +351 258 800 200
Fax. +351 258 800 220

e-mail: geral@cim-altominho.pt
www.cim-altominho.pt

[Handwritten signature]

[Handwritten signature]

[Handwritten signature]

RELATÓRIO DE GESTÃO

[Handwritten signature]
[Handwritten signature]
[Handwritten signature]



I. ENQUADRAMENTO

A afirmação da CIM do Alto Minho constituiu a ideia força para 2011, tendo por objetivo último, "tornar mais eficaz a sua ação coletiva, congregando todos aqueles que contribuem para o desenvolvimento do Alto Minho na construção de caminhos mais sólidos e perenes".

Como se poderá observar ao longo dos pontos deste documento, a capacidade de afirmação demonstrada pela CIM do Alto Minho ao longo de 2011 está patente na boa prestação nas diversas áreas em que se tem envolvido, nomeadamente: (i) na circunstância do Plano Territorial de Desenvolvimento, contratualizado entre a CIM do Alto Minho e o Programa Regional do Norte 2007/2013, liderar destacado, ao nível nacional, a execução das subvenções globais estabelecidas entre os PO Regionais do Continente e as Comunidades Intermunicipais e Áreas Metropolitanas (registando em 31 de Dezembro de 2011 uma taxa de execução de 94%, enquanto a média nacional rondava os 61%); (ii) na evolução favorável do grau de prossecução dos objetivos de promoção do potencial endógeno do Alto Minho, constatando-se, por exemplo, no âmbito das iniciativas "PROVERE Minho IN" e "Centro do Mar" coordenadas pela CIM do Alto Minho, que foi possível assegurar, até ao final de 2011, a submissão da totalidade dos projetos públicos previstos nos respetivos programas de ação.

Ao nível global, vale a pena salientar que o conjunto de iniciativas que a CIM do Alto Minho tem em curso enquanto líder de consórcio, ou entidade gestora de fundos estruturais, em parceria com os Municípios e outros atores territoriais, tem contribuído decisivamente para que no presente período de programação se encontrem mobilizados mais de 137 M€ de investimentos para o Alto Minho, resultantes da intervenção direta desta Comunidade Intermunicipal, nomeadamente, nas seguintes iniciativas: (i) PTD – Plano Territorial de Desenvolvimento do Alto Minho (117 M€); (iii) Minho IN (6,4 M€); (iv) GAC Litoral Norte (4,6 M€); (v) Programa de Ação "Centro de Mar" (9,3 M€).

Além destas iniciativas, merecem, ainda, destaque diversos projetos em que a CIM do Alto Minho atua enquanto "chefe de fila" de candidaturas cujos beneficiários diretos são todos ou alguns dos Municípios aderentes (abrangendo, por exemplo, as candidaturas Ilumina Alto Minho; Ecominho; Prosseguindo; Ecorredesaneosol, Protec-Georisk, Gerex-Xurez, orçadas em mais de 10 M€).

Em termos de impacto potencial e centrando a análise apenas nos investimentos do PTD, destacaríamos, ainda, alguns dos indicadores resultantes das principais operações em curso: (i) 23 centros escolares e 4.694 alunos beneficiados; (ii) 182,6 Km rede abastecimento de água e 40.260 habitantes servidos; (iii) 135,1 Km de rede de drenagem de águas residuais e 39.378 habitantes servidos; (v) 135,7 km de rede viária municipal beneficiada.



Estes e outros resultados positivos alcançados pela CIM do Alto Minho mereceram, inclusive, o devido reconhecimento por parte do atual Governo Constitucional, tendo esta Comunidade Intermunicipal sido selecionada como uma das duas CIM que, ao nível nacional, se encontram a desenvolver uma experiência piloto de reforço de competências provenientes das administrações central e local no âmbito da Reforma da Administração Local.

Neste contexto, assegurada a indispensável capacidade de afirmação da CIM Alto Minho em termos regionais e nacionais, o próximo desafio centrar-se-á na construção do futuro coletivo do Alto Minho, numa conjuntura social, económica e financeira particularmente exigente e marcada pela incerteza, quer no que respeita ao enquadramento internacional, quer também no que se refere às implicações da Reforma da Administração Local nas futuras funções das CIM, quer ainda em relação às eventuais novas oportunidades que o QREN venha a proporcionar.



II. PRIORIDADES

Prioridade 1 – Garantir condições de excelência na gestão do PTD Alto Minho

Em 2011, o Programa Territorial de Desenvolvimento do Alto Minho registou elevadíssimos valores de execução, que refletem o cumprimento integral dos seus objetivos. Na verdade, os dados reportados a 31 de Dezembro de 2011, indicam que a CIM Alto Minho, através da sua estrutura, regista a taxa de execução mais elevada ao nível nacional (situada em 94%), encontrando-se 48 das 61 operações concluídas fisicamente em 31/12/2011 (ou seja, 79%).

Em termos globais, o PTD Minho-Lima lançou 17 avisos, cobrindo, praticamente, todas as tipologias de operação elegíveis no âmbito dos 5 eixos prioritários, com uma dotação FEDER total de 67.463.483 euros, aos quais se candidataram 61 operações. O conjunto das 61 operações aprovadas/contratadas representa: (i) um volume de investimento elegível de quase 84,6 M€, correspondendo a uma dotação Feder de cerca de 67,5 M€ (taxa média de cofinanciamento de 79,7%); (ii) uma despesa FEDER paga e validada de 57,8 M€.

Prioridade 2 – Criar uma estrutura de apoio à gestão técnica e financeira de projetos próprios ou a cargo das Associações de Municípios ou dos Municípios aderentes

Em 2011, deu-se continuidade à gestão técnica e financeira de projetos com cofinanciamento comunitário, em que a CIM Alto Minho figura como entidade beneficiária, ou como líder de consórcio, em parceria na sua generalidade com os municípios associados.

No âmbito desta prioridade, o volume de projetos sob gestão da CIM Alto Minho ronda, em 2011, os 13 M€ de investimento aprovado, tendo a respetiva execução financeira atingido cerca de 5 M€.

Dos projetos com enquadramento nesta prioridade, merecem particular destaque:

- (i) A gestão do Consórcio PROVERE "Minho IN", que desenvolveu as ações necessárias, principalmente, à: (i) apresentação dos 12 projetos âncora previstos no respetivo Programa de Ação; (ii) à submissão de candidaturas dos projetos complementares de carácter empresarial aos sistemas de incentivos e a outros instrumentos de apoio ao investimento.
- (ii) A gestão do "GAC Litoral Norte", que atingiu, em termos de aprovação, cerca de 34% da aprovação da sua dotação total, tendo dois dos projetos aprovados sido selecionados pela Comissão Europeia como exemplos de boas práticas pelo contributo para o desenvolvimento



das comunidades piscatórias. Nota, ainda, para a organização pela CIM Alto Minho do 4º Encontro Anual de Grupos de Ação Costeira, com participação dos sete GAC nacionais e de um GAC da vizinha Galiza.

- (iii) Os projetos de estruturação da Rede de Ecovias do Alto Minho, nomeadamente, o Ecominho; o Prosseguindo e PSP, que comportam um significativo volume financeiro.

Prioridade 3 – Apoiar o lançamento de candidaturas próprias ou de Municípios aderentes aproveitando as oportunidades oferecidas pelos programas do QREN

Neste âmbito, merece referência o montante significativo – mais de 32M€ de investimento total - das operações da CIM e dos Municípios que a integram, entretanto aprovadas no âmbito da Bolsa de Mérito à Execução Municipal, decorrente do já mencionado excelente desempenho de execução do PTD do Minho Lima. A este montante, acrescem mais 23 M€ de investimento total igualmente candidatados à Bolsa de Mérito à Execução Municipal que, neste momento, aguardam a decisão por parte da Autoridade de Gestão do Programa Regional.

As operações submetidas à Autoridade de Gestão do ON.2 no âmbito da Bolsa de Mérito à Execução Municipal enquadram-se em Avisos lançados nas seguintes tipologias de ações: (i) "Novos territórios de aglomeração de atividades económicas"; (ii) "Requalificação da Rede Escolar"; "Ciclo Urbano da Água"; (iii) "Equipamentos Públicos Específicos"; (iv) "Promoção e Capacitação institucional".

Nas candidaturas promovidas pela CIM do Alto Minho, aprovadas em 2011, merecem destaque: (i) Plano Estratégico do Alto Minho 2020; (ii) Sistema de Redes Mobilidade e Transportes; (iii) PROAMARE, (iv) InterAM, enquanto iniciativas de reforço da capacidade de planeamento intermunicipal, no montante global na ordem dos 1,2 M€.

Caso se confirme a aprovação dos projetos apresentados pela CIM Alto Minho que neste momento se encontram em fase de decisão no âmbito do Programa Regional e no PO PH (nomeadamente, CRIARTE; Alto Minho INVEST; Água e Saneamento; Ilumina Alto Minho; e Plano de Formação, Programa de Comunicação e Promoção do Centro de Mar, Marketing Territorial Minho IN), a intervenção intermunicipal será alargada aos seguintes domínios: (i) Promoção territorial; (ii) Promoção da Criatividade; (iii) Empreendedorismo; (iv) Água e Saneamento; (v) Racionalização Energética; (vi) Formação. O montante global dos projetos que aguardam aprovação ronda os 7,5 M€.

Prioridade 4 – Lançamento de iniciativas que permitam um melhor funcionamento de serviços

As iniciativas desenvolvidas no âmbito desta Prioridade visaram concretizar os seguintes objetivos:



(i) **Ganho de eficiência na provisão de bens públicos**, salientando-se, nomeadamente: (a) a continuação das ações tendentes à constituição de uma estrutura comum de gestão do abastecimento de água e saneamento em baixa e à melhoria da sua articulação com a rede em alta gerida pelas Águas do Noroeste; (b) a dinamização e início de execução do Plano de Ação para a Energia Sustentável, em parceria com os dez Municípios do Alto Minho e com a AREA Alto Minho, visando a redução das emissões de carbono em 20% até ao ano 2020, nos termos do compromisso assumido no final de 2011 no Pacto de Autarcas da União Europeia.

(ii) **Atividades de Fomento Territorial**, onde se destaca, nomeadamente: (a) a preparação das ações de dinamização da iniciativa "Alto Minho 2020", visando construir uma estratégia de desenvolvimento de médio prazo, em estreita parceria com as principais instituições regionais e locais, bem como a promoção de uma estratégia de atratividade territorial; (b) a criação da rede de apoio ao Empreendedorismo, abrangendo, nomeadamente, as vertentes associadas à educação para o empreendedorismo, ao empreendedorismo social e ao apoio ao empreendedorismo.

Prioridade 5 – Reforço Institucional do Alto Minho

Neste contexto, a CIM Alto Minho, enquanto principal agência de desenvolvimento regional do Alto Minho, prosseguiu a sua ação em parceria com os atores regionais e locais no sentido de reforçar a coerência e integração no desenho e na implementação no Alto Minho das principais políticas públicas de desenvolvimento económico e social.

Realce, por fim, para a circunstância da CIM Alto Minho ter sido selecionada pelo atual Governo Constitucional como uma das duas Comunidades Intermunicipais que, ao nível nacional, desenvolverão uma experiência piloto de reforço de competências provenientes das administrações central e local no âmbito da Reforma da Administração Local. A título de exemplo, poderão vir a ser abrangidas áreas como a contratualização ao nível intermunicipal da gestão de Programas de Ação apoiados por fundos comunitárias, ou o planeamento nos domínios da gestão florestal ou dos transportes, ou ainda o reforço da participação das CIM em instâncias de decisão e consulta regionais / nacionais.



III. ATIVIDADES

I. AMBIENTE E ORDENAMENTO DO TERRITÓRIO

i) PROTEC/GEORISK – Proteção Civil e Gestão de Riscos no Alto Minho

Candidatado e aprovado no âmbito do ON2 – Programa Operacional Regional do Norte, o Protec/Georisk tem como objetivo geral proceder à avaliação das causas e dos impactes de situações de risco sobre o território, recorrendo a metodologias específicas e tecnologia SIG, produzindo e validando os Planos Municipais de Emergência de Proteção Civil.

Para a concretização destes objetivos, no decorrer de 2011, a atuação no âmbito deste projeto pautou-se pelo desenvolvimento de atividades relacionadas com o estabelecimento formal dos grupos de trabalho específicos (Riscos, Planos Municipais de Emergência, fotografias aéreas e sensibilização ambiental).

Neste contexto, desenvolveram-se os seguintes trabalhos:

- (i) Recolha e produção de informação relacionada com registos históricos e elementos expostos, conducentes à produção de cartografia de risco;
- (ii) Definição de um conjunto de ações de sensibilização para os agentes de proteção civil, dando, assim, continuidade às ações anteriormente desenvolvidas;
- (iii) Aquisição de fotografias de alta resolução (Gaminha, Ponte de Lima, Ponte da Barca) bem como apresentação da primeira versão da base de dados espacial relativo ao sistema de informação geográfico na vertente do risco e da proteção civil;
- (iv) Organização de um seminário e workshop interno sobre gestão de riscos, nos quais foram apresentadas as principais metodologias e resultados de análise e espacialização do risco.

Por último, dar nota que foram preparados, para lançamento em 2012, os procedimentos conducentes a permitir: (i) a aquisição de fotografias de alta resolução; (ii) contratação de um consultor para apoio à revisão interna dos Planos Municipais de Emergência.



ii) Sistemas e Redes de Mobilidade de Transportes

Durante 2011, no âmbito da mobilidade e transportes, os esforços concentraram-se:

- (i) na elaboração dos estudos da organização de sistemas e redes de mobilidade e transportes aos níveis intermunicipal (no âmbito de uma candidatura aprovada pelo ON.2, denominada Sistemas e Redes de Transportes do Alto Minho) e municipal (igualmente levados a cabo no âmbito de candidaturas aprovadas pelo ON.2). Os estudos em apreço permitiram apresentar um dossier no Gabinete do Secretário de Estado dos Transportes em finais de 2010 no sentido de se negociar a criação de uma autoridade de transportes no Alto Minho. Foi, neste contexto, que, em 2011, o PEC 4 - Programa de Estabilidade e Crescimento 2011 – 2014 Março 2011, de entre um conjunto de medidas no setor dos transportes, previa a “criação das Comunidades de Transportes do Mondego, Algarve Central e Alto Minho”. Porém, a rejeição deste PEC conduziu à interrupção desta medida, a qual está a ser retomada, nomeadamente, no âmbito da avaliação das competências passíveis de delegação nas CIM – CIM Piloto.
- (ii) Ao nível da linha ferroviária do Minho, na apresentação de uma proposta de financiamento do projeto “Modernização da atual ligação ferroviária internacional Porto – Vigo [Linha do Minho]”, nomeadamente, ao Observatório do QREN e à Comissão de Economia e Obras Públicas.

iii) Estratégia Alto Minho 2020

Aprovado, em Outubro de 2011, no âmbito da Bolsa de Mérito do ON.2, este projeto visa, na sua essência, a elaboração de um Plano de Desenvolvimento para o Alto Minho (“Alto Minho: Desafio 2020”), enquanto instrumento estratégico que irá traçar as principais linhas de intervenção para o território nos próximos 10 anos, promovendo a formulação estratégica e a concertação institucional entre os diferentes atores regionais, que permitam estruturar uma iniciativa programaticamente consistente para o próximo período de programação (2014-2020).

A metodologia proposta na iniciativa Alto Minho: desafio 2020, internaliza o objetivo da Comunidade Intermunicipal do Minho-Lima de construir um Plano de Desenvolvimento que: (i) por um lado, estruture as iniciativas a operar no território, permitindo atingir os objetivos de desenvolvimento que vierem a ser fixados; (ii) por outro, introduza um processo de trabalho que “contribua para desenvolver a articulação entre os dez municípios e os diversos agentes e instituições que intervêm no território” e “estimule a comunicação e a participação, articulando interesses, numa perspetiva de benefício coletivo”.



A definição desta estratégia de desenvolvimento obedece a um conjunto de princípios, que compreendem: (i) a construção de uma visão de futuro, prospetiva, com a definição dos objetivos e metas desejáveis e possíveis e as linhas estratégicas para o desenvolvimento do Alto Minho; (ii) a mobilização dos atores regionais e locais na elaboração e execução dos projetos de desenvolvimento; (iii) a seleção de projetos e ações chave através dos quais se obtém a evolução da região da situação de partida para o estádio ambicionado.

Os instrumentos inerentes ao processo de elaboração da iniciativa, assentam igualmente numa Estratégia de Marketing Territorial do Alto Minho, que confira visibilidade pública e que fomente a participação, o envolvimento e a apropriação desta iniciativa e dos seus resultados por parte dos principais atores e entidades com presença relevante no território, nomeadamente: a realização de seis Seminários e de vários Focus Group Temáticos ao longo dos próximos 18 meses, o lançamento de um concurso de fotografia dirigido aos residentes no Alto Minho, bem como um concurso envolvendo a comunidade escolar no processo de construção/percepção da estratégia de futuro para o Alto Minho.

O início da execução física do projeto aconteceu imediatamente após comunicação da sua aprovação, tendo-se concretizado, nomeadamente, as seguintes ações:

- (i) Concurso público e posterior Adjudicação da execução deste Plano à empresa vencedora, no caso a Augusto Mateus & Associados;
- (ii) Início do trabalho de campo, com a recolha de dados e informações junto dos municípios, no sentido de realizar um diagnóstico inicial, que deverá assentar na caracterização da situação atual do território e na identificação dos objetivos e metas desejáveis.
- (iii) Conceção de diversos materiais de promoção e de divulgação da iniciativa "Alto Minho: Desafio 2020".

O projeto encontra-se a decorrer física e financeiramente conforme o programado.



II. DESENVOLVIMENTO ECONÓMICO E PROMOÇÃO

i) MINHO IN

Após a aprovação da Estratégia de Eficiência Coletiva (EEC) MINHO IN, no âmbito da candidatura submetida ao PROVERE - Programa de Valorização Económica dos Recursos Endógenos, do QREN, a CIM Alto Minho, na qualidade de entidade líder do Consórcio MINHO IN, submeteu e viu ser aprovada uma candidatura ao ON.2, no âmbito dos "Projetos de Dinamização, Coordenação, Acompanhamento, Monitorização e Gestão da Parceria de EEC PROVERE", tendo em vista a criação de estrutura técnica de gestão e coordenação dedicada à implementação da Estratégia de Eficiência Coletiva MINHO IN.

Neste âmbito, em 2011, para além da manutenção da estrutura técnica de gestão e de coordenação da parceria MINHO IN, foram desenvolvidas as seguintes ações:

- (i) Dinamização da Parceria, fomentando a cultura de cooperação consubstanciada na criação de redes sectoriais e transversais, locais e regionais e internacionais de forma a garantir a adequada execução do Programa de Ação, em particular através da prestação de assistência técnica e apoio à montagem, submissão da candidatura e articulação e acompanhamento da execução dos projetos âncora, a saber: Golfe MINHO IN; Saúde e Bem-Estar; Artes e Produtos Tradicionais; Turismo e Natureza MINHO IN; Novos Negócios da Terra; Porto e Norte de Portugal; Competitividade e Empreendedorismo em Baixa Densidade; Rota dos Vinhos Verdes; Solares, Aldeias e Jardins. A este respeito, dar nota, designadamente, que:
 - a. Foram candidatados doze projetos âncora, com um investimento total que ascende aos 10 milhões de euros.
 - b. Foram aprovadas e contratualizadas, no âmbito do Eixo II – Valorização Económica de Recursos Específicos, do Programa Operacional Regional do Norte 2007-2013, cinco projetos âncora, com um investimento total de cerca de 7,1 milhões de euros, cujos contratos de financiamento foram assinados em duas Cerimónias Públicas promovidas pelo Consórcio em parceria com a CCDRN.
 - c. Foi implementado um sistema de reporte da execução física e financeira dos projetos âncora já aprovados de forma a permitir identificar eventuais constrangimentos que surjam ao longo do processo bem como a introdução de medidas corretivas.
 - d. Foi implementado um sistema de apoio à submissão de candidaturas dos projetos complementares de carácter empresarial aos sistemas de incentivos e a outros instrumentos de apoio ao investimento.



- (ii) Promoção e Divulgação da EEC MINHO IN e, particularmente, do trabalho desenvolvido no âmbito da estruturação das redes e dos projetos âncora, destacando-se as seguintes atividades:
- a. Realização do OPEN FÓRUM MINHO, no qual se desencadeou um debate público sobre o futuro desenho de políticas de desenvolvimento regional em Portugal, e em particular no Minho, no horizonte temporal subsequentes à execução do QREN.
 - b. Apresentação do projeto "Enoturismo MINHO IN", em estreita parceria com a Comissão de Viticultura da Região dos Vinhos Verdes (CVRVV).
 - c. Participação nos OPEN DAYS 2011 e organização de um workshop subordinado à temática "Europa das Tradições", resultado de uma parceria entre o Consócio MINHO IN e o Município de Guimarães/Fundação Cidade de Guimarães, em conjunto com outras regiões europeias: Região Veneto (Itália), Opolskie Region (Polónia), Estónia, Letónia, Malta, Deputación de Ourense (Galiza), Ialomita County Council (Roménia), Trencin Region (Eslováquia), Piemonte Region (Itália), Sumadija District (Sérvia).
 - d. Promoção da conferência "Europa na minha região: Europa das Tradições", no Paço dos Duques de Bragança, em Guimarães, subordinada às seguintes temáticas: (i) balanço e perspetivas da iniciativa PROVERE; (ii) articulação da dinâmica MINHO IN com a Capital Europeia da Cultura e da Juventude 2012; (iii) espaço rural no horizonte da Europa 2020.
 - e. Realização de duas cerimónias públicas de assinatura dos contratos de financiamento dos projetos âncora da EEC PROVERE MINHO IN.
 - f. Atualização constante do site MINHO IN; edição de jornais e outros materiais de divulgação;
- (iii) Acompanhamento, Monitorização e Autoavaliação da execução do Programa de Ação MINHO IN. A este respeito dar nota que se procedeu à autoavaliação do Programa de Ação da EEC PROVERE MINHO IN e, conseqüentemente, deu origem à apresentação de uma Proposta de Reformulação da EEC MINHO IN.

Em termos de execução física e financeira, o projeto encontra-se a decorrer nos moldes previstos.



ii) Capacitação Institucional CIM Alto Minho

Aprovado no âmbito do Eixo Prioritário V – Governação e Capacitação Institucional – Comunidades Intermunicipais e Área Metropolitana do Porto”, do ON.2, o projeto “Capacitação Institucional CIM Alto Minho” visa reforçar a capacitação institucional desta Comunidade Intermunicipal, tendo em vista a promoção do planeamento e a gestão da estratégia de desenvolvimento económico e social do Alto Minho.

A concretização deste objetivo, no decorrer de 2011, passou por formar equipas, constituídas por recursos humanos próprios da CIM Alto Minho, mas também, e nos casos necessários, com recurso a assessorias de proximidade especializadas, com competências funcionais e experiência, indispensáveis para o acompanhamento, monitorização e/ou desenvolvimento e implementação das atividades e projetos associadas aos domínios de intervenção prioritários identificados, nomeadamente, (i) capacitação institucional; (ii) desenvolvimento económico e social; (iii) desenvolvimento turístico; (iv) desenvolvimento sustentável; (v) e melhoria e racionalização no provimento/prestação de bens e serviços.

A capacitação institucional da CIM Alto Minho possibilitou a apresentação, designadamente, das seguintes candidaturas: “Monitorização e Gestão dos Consumos de Energia Elétrica no Sector Residencial”; “Racionalização dos Sistemas de Distribuição em Baixa de Água e Saneamento”; “Alinhamento e Mobilização Estratégica para o Alto Minho”; “Promoção e Comunicação do Centro de Mar”; “Ilumina Alto Minho”; “Criarte”; “Invest Alto Minho”.

Em termos de execução física e financeira, o projeto encontra-se a decorrer nos moldes previstos.

iii) Invest Alto Minho

A candidatura “Alto Minho INVEST” foi apresentada à Bolsa de Mérito do ON.2, em Dezembro de 2011, com um investimento total de 671.038,43 euros, participado a 80% pelo FEDER. A iniciativa Alto Minho INVEST visa a dinamização da atratividade territorial e contempla ações como: (i) a estruturação, o encaminhamento e o seguimento de iniciativas e negócios de base local; (ii) a estruturação e dinamização de ações de promoção da atratividade territorial dos seus recursos institucionais e dos principais sistemas produtivos locais, ao nível nacional e internacional (designadamente, na diáspora portuguesa); (iii) a estruturação e desenvolvimento de iniciativas de redução de custos de contexto sub-regionais e locais, nomeadamente, ao nível dos serviços, do enquadramento regulamentar e dos respetivos documentos de suporte à gestão; (iv) a promoção conjunta da rede intermunicipal de acolhimento empresarial, assegurando ainda a atualização da



respetiva informação nas principais plataformas supramunicipais e nacionais; (v) a constituição de bolsas de ideias para a promoção e cooperação externa; (vi) a monitorização e seguimento de dinâmicas territoriais de apoio à empregabilidade.

iv) Água e Saneamento

No decurso de 2010, com o objetivo de promoverem economias de escala e eficiência na gestão da Distribuição da Água e Saneamento em Baixa, desenvolveram-se os estudos preparatórios para a criação de uma empresa intermunicipal, abrangendo os dez municípios da CIM. Esses trabalhos consistiram: (i) na elaboração de análises quantitativas da poupança de custos decorrente da concentração dos serviços de água e saneamento, destinada à avaliação das vantagens/desvantagens de um sistema intermunicipalizado; (ii) na elaboração de estudo de viabilidade Económica e Financeira de uma nova empresa intermunicipal que reunisse a gestão dos serviços de abastecimento de água e saneamento dos dez municípios que integram a Comunidade Intermunicipal do Minho-Lima.

Estes documentos foram elaborados na perspetiva de dar cumprimento ao estabelecido na Lei n.º 53-F/2006 de 29 de Dezembro que aprova o regime jurídico do sector empresarial local, nomeadamente no que concerne ao nº 1 do artigo 9º Viabilidade económico-financeira e racionalidade económica, documento obrigatório para a constituição de Empresas Municipais. Também para cumprimento legal do disposto no Decreto-Lei nº 194/2009, de 20 de Agosto, que estabelece o regime jurídico dos serviços municipais de abastecimento público de água, de saneamento de águas residuais urbanas e de gestão de resíduos urbanos, foram elaborados os Contratos de Gestão Delegada, sujeito a parecer prévio da Entidade Reguladora, no presente caso ERSAR (Entidade Reguladora dos Serviços de Água e Resíduos) e elaborados os respectivos Estatutos da Empresa Intermunicipal.

Reunidos os documentos formais acima referidos para a constituição de empresa Intermunicipal para o Abastecimento de Água e Saneamento Básico para o conjunto dos municípios do Alto Minho, foi entendimento do Conselho Executivo, submeter as principais conclusões dos mesmos à Assembleia Intermunicipal, realizada a 20 de Maio de 2011, para recolha de contributos para o seu encerramento e posterior prosseguimento dos requisitos formais para a Constituição de Empresas Municipais, em conformidade com o disposto na Lei n.º 53-F/2006 de 29 de Dezembro que aprova o regime jurídico do sector empresarial local: (i) aprovação em Reunião de Câmara nos dez Municípios; (ii) posterior submissão às respetivas Assembleias Municipais e (iii) aprovação em assembleia intermunicipal,



Contudo e face ao disposto no "Memorando de Entendimento" que descreve as condições gerais da política económica sobre a concessão de assistência financeira da União Europeia a Portugal, assinado pelo Estado Português, nos termos do Regulamento do Conselho (UE) n.º 407/2010 de 11 de Maio de 2010, que estabelece o Mecanismo Europeu de Estabilização Financeira (European Financial Stabilisation Mechanism — EFSM), ficaram os municípios impedidos de criar Empresas Municipais, inviabilizando os esforços desenvolvidos até então.

Neste contexto, e impossibilitada a faculdade de se constituir uma Empresa Intermunicipal, desenvolveram-se as seguintes diligências durante o ano de 2011: (i) Foi realizada audiência com a Senhora Ministra do MAMAOT (Ministério da Agricultura, Mar, Ambiente e Ordenamento do território), a 6 de Outubro de 2011, para expor, entre outras, esta situação; (ii) Realização de reunião com o ERSAR (Entidade Reguladora dos Serviços de Água e Resíduos), no sentido de equacionar potenciais soluções alternativas; (iii) Análise de modelos jurídicos para a constituição de sistema multimunicipal para o Abastecimento de Água e Saneamento, que poderão passar por serviços Intermunicipalizados a criar a partir da CIM Alto Minho; (iv) apresentação de candidatura ao ON 2 que permita enquadrar as iniciativas em curso com vista à criação de nova entidade supramunicipal para a gestão da água e saneamento em baixa, em moldes previstos na Lei, bem como à integração eficaz e sustentável entre os sistemas em alta e em baixa.

v) NATUR MINHO

Enquadrado na EEC MINHO IN, enquanto projeto âncora da rede de Turismo de Natureza, o "Natur Minho" foi candidatado, em Setembro de 2011, ao Eixo II – Valorização Económica de Recursos Específicos, do ON.2, sendo liderado pela ADERE PG, em parceria com as CIM Alto Minho, Cávado e Ave.

O projeto Natur Minho abrange ações executadas quer pela ADERE PG quer pelas CIM's e tem por objetivos gerais:

- (i) Afirmar o Minho como um destino de Turismo Natureza, no contexto nacional e, gradualmente, a nível internacional.
- (ii) Dotar o Turismo Natureza de uma nova dinâmica, de modo a torna-lo mais conhecido, atrativo e coadunado com uma oferta de qualidade, especializada e devidamente organizada.

Estes objetivos gerais desdobram-se nas seguintes ações: (i) Ação 1 – Equipa Técnica; (ii) Ação 2 – Programação e orientação Estratégica para o Turismo Natureza no Minho; (iii) Ação 3 – Iniciativas para a Qualificação do Turismo Natureza no Minho; (iv) Ação 4 - Organização e promoção da rede de Turismo Natureza; (v) Ação 5 - Promoção do Turismo natureza Da estrita responsabilidade da CIM



Alto Minho é uma componente da ação 3, que passará pela realização de pequenas intervenções que visam qualificar o produto Turismo Natureza pela realização de um programa de valorização percursos, de pontos singulares, a criação de uma sinalética comum para os espaços verdes e outros espaços ligados ao Turismo de Natureza. Este projeto aguarda aprovação pela Comissão Diretiva do ON.2.

vi) Marketing Territorial

Enquadrado na EEC MINHO IN, enquanto projeto âncora, "Minho IN Marketing Territorial" foi candidatado, em Setembro de 2011, ao Eixo II – Valorização Económica de Recursos Específicos, do ON.2. É liderado pela CIM Alto Minho, em parceria com as CIM Cávado e Ave, visando promover um novo conceito Minho, tanto internamente, estimulando o sentido pertença e a autoestima, como externamente, junto de públicos-alvo diversificados (ex. potenciais turistas e visitantes, investidores e novos residentes). Não se trata apenas de promover um destino turístico e os seus produtos, mas sim de promover uma nova imagem que reflita uma postura mais empreendedora, moderna e atrativa deste espaço territorial.

Os objetivos gerais deste projeto âncora são:

- (i) Criar um sistema de informação turística que seja capaz de apoiar a tomada de decisão nesta área pelos agentes públicos e privados;
- (ii) Definir, validar e consensualizar um modelo de desenvolvimento turístico para o Minho e formas de gestão de parceria público/privado da promoção turística e do marketing territorial para a região, relevante para o todo do Norte de Portugal e para a relação Norte de Portugal / Galiza.
- (iii) Assegurar que há uma perspetiva integradora da atividade turística que permita a melhor gestão de recursos públicos e privados disponíveis
- (iv) Promover a cooperação entre os diversos agentes do sector turístico, envolvendo de forma ativa agentes públicos e agentes privados;
- (v) Agregar as redes temáticas e os produtos estratégicos do turismo do Minho, de forma a criar e a dar início à implementação de uma estratégia e promoção comum em torno de uma marca e de um plano de comunicação;
- (vi) Gerar e consolidar uma nova identidade para o Minho, na perspetiva turística, que será complementar das demais do Porto e Norte de Portugal;
- (vii) Promover o Minho e a atração e fixação de visitantes;
- (viii) Contribuir para a notoriedade dos trabalhos realizados no âmbito da EEC MINHO IN, por via da promoção dos recursos que são a base da sua existência;



- (ix) Promover a cooperação entre dos demais projetos âncora apresentado no âmbito da EEC MINHO IN, sob uma única estratégia de promoção e divulgação dos resultados.
- (x) Promover a região Minho enquanto destino turístico, através de uma evolução gradual da consolidação da marca sub-regional.

As ações a levar a cabo para todo o Minho pela CIM Alto Minho, enquanto Chefe-de-Fila da parceria, são: Acção 1 – Gestão e Coordenação; Acção 2 – Sistema de Informação Minho IN; Acção 3 – Plano de Desenvolvimento Turístico do Minho; Acção 4 – Marketing e Comunicação. A CIM Alto Minho será, ainda, diretamente responsável pela execução de uma componente da Acção 5 – Programa de Eventos.

Este projeto aguarda aprovação pela Comissão Diretiva do ON.2.

[Handwritten signatures and initials on the right margin, including a large signature at the top and several smaller ones below.]



III. CULTURA

i) CRIARTE – Promoção da Criatividade Territorial do Alto Minho

Foi submetida, em Dezembro de 2011, no âmbito da Bolsa de Mérito do ON.2, a Operação CRIARTE – Promoção da Criatividade Territorial do Alto Minho. Este projeto pretende criar as condições técnicas, financeiras e institucionais para valorizar o capital simbólico e identitário do Alto Minho, através da mobilização dos seus atores em torno de uma estratégia intermunicipal de promoção de criatividade territorial. Assume-se, desta forma, como um agente de mudança, um mecanismo na transformação criativa do território de uma forma sustentável, combinando aspetos económicos, culturais, sociais e tecnológicos, essenciais à concretização dos seguintes objetivos:

- (i) Capacitação para a criatividade no Alto Minho, envolvendo a capacitação social da comunidade e dos principais agentes criativos para a construção conjunta de comunidades criativas, desenvolvendo um sistema local creative-friendly não sustentado na mera importação de talentos e propiciando as condições para a consolidação gradual da rede territorial para a criatividade do Alto Minho;
- (ii) Valorização da imagem criativa do território, através da realização de concursos de ideias que abranjam as múltiplas tipologias de intervenção de arte contemporânea, em meio rural e meio urbano;
- (iii) Promoção de um up-grade criativo de eventos chave do Alto Minho, reforçando o capital simbólico e identitário do Alto Minho através da promoção e qualificação integrada ao nível intermunicipal de iniciativas culturais dos 10 municípios;
- (iv) Estruturação da rede de residências artísticas, enquanto espaços criativos para a convergência e experimentação, fundamentais para a capacitação do território para a criatividade e para a criação de uma imagem de marca associada.

Tem um investimento elegível de 682.523,60€, sendo que 546.018,88€ são financiados pelo ON.2 (taxa de cofinanciamento de 80%). Este projeto aguarda aprovação pela Comissão Diretiva do ON.2.

ii) Outras atividades no setor cultural

No domínio cultural, as novas exigências fundamentam o aprofundamento de práticas de cooperação, de parceria e de partilha de esforços. Dentro desta filosofia, a Comunidade Intermunicipal assumiu a gestão intermunicipal do sector cultural, nas seguintes vertentes:



- (i) Gestão conjunta de equipamentos de apoio às atividades culturais municipais ou intermunicipais, ao nível da sua utilização, manutenção e armazenamento. Assim, no início de 2011, foi levado a efeito um inventário de todo o equipamento cultural e de lazer (que incluiu o seu estado de conservação) e, posteriormente, efetuado o levantamento das necessidades junto das Câmaras Municipais, estabelecendo-se um calendário de utilização para o respetivo ano no âmbito das iniciativas como feiras do livro e de artesanato, exposições, espetáculos e outros eventos de carácter cultural.
- (ii) Prestação de apoio aos Municípios de Paredes de Coura e Ponte de Lima na execução de duas candidaturas apresentadas ao PO Centro, no âmbito do Eixo 3 "Consolidação e Qualificação dos Espaços Sub-Regionais" Regulamento "Rede de Equipamentos Culturais", que ficaram denominadas CULTREDE I e CULTREDE 2011-2013. Este apoio consistiu, especialmente, na articulação das intervenções com o parceiro líder, apresentação de reformulações, apresentação de pedidos de pagamentos e apresentação de relatórios de execução.



IV. FORMAÇÃO PROFISSIONAL

i) PLANO DE FORMAÇÃO “ESPECIALIZAÇÃO EM SISTEMAS DE INFORMAÇÃO GEOGRÁFICA MUNICIPAIS”

Candidatado no âmbito da Medida 3.4, do Eixo 3, do POPH, este Plano de Formação teve por base a constituição de um grupo de trabalho intermunicipal e interinstitucional, de forma a proporcionar um espaço de reflexão e de troca de experiências com vista à gestão participada, integrada e sustentável.

O curso “Especialização em Sistemas de Informação Geográfica Municipais”, na sua estrutura curricular, objetivos e referenciais de competências tecnológicas, pretendeu complementar um conjunto de formações de base na captura, sistematização e análise de dados e aplicações espaciais como suporte à decisão técnico-política, à disponibilização de produtos e serviços aos municípios e quadro empresarial.

O Plano de Formação decorreu de 2/12/2010 a 16/12/2011 e integrou as seguintes ações: (i) Levantamento e Diagnóstico de Necessidades; (ii) Definição do Plano de Acção; (iii) Implementação e Acompanhamento; (iv) Avaliação e Apresentação dos Resultados: Formação em sala, Seminários Sessões de Formação Personalizada. No total, foram ministradas 567 horas de formação.

O projeto foi executado física e financeiramente nos moldes previstos e encontra-se encerrado.

ii) FORGEP – PROGRAMA DE FORMAÇÃO EM GESTÃO PÚBLICA

Nos termos da Lei n.º 51/2005, de 30 de Agosto, e da Portaria n.º 1141/2005, de 8 de Novembro, o curso FORGEP - Programa de Formação em Gestão Pública, promovido pelo INA - Instituto Nacional de Administração, I.P e pela CIM Alto Minho, mediante acordo de colaboração, constitui a formação obrigatória para o desempenho de cargos de direção intermédia, nos serviços e organismos da Administração Pública Central.

O objetivo do curso orientava-se para o desenvolvimento de competências técnicas e transversais dos titulares dos cargos de direção intermédia, tendo em vista a melhoria do perfil, experiência e conhecimento profissionais, potenciadora de uma liderança forte e mobilizadora, em sintonia com as exigências da moderna gestão pública.

O curso decorreu de 09/12/2010 a 31/03/2011, contando com 16h de Seminário de Abertura do Curso; 120h presenciais; 60h de E-Learning e 10h de Projeto Aplicado.



iii) CURSOS DE INFORMÁTICA NA ÓTICA DO UTILIZADOR

Durante 2011, em parceria com a FDTI - Fundação para a Divulgação das Tecnologias de Informação e com cofinanciamento do POPH, foi realizado um conjunto de ações de formação de informática na ótica do utilizador, para funcionários autárquicos, nomeadamente: (i) "Processamento de Texto Nível Básico"; (ii) "Processamento de Texto – Processamento e Edição"; (iii) "Folha de Cálculo - Nível Básico"; (iv) "Folha de Cálculo Operação e Programação"; (v) "Instalação e Configuração de Sistemas de Gestão de Bases de Dados". No cômputo global, foram promovidas 250 horas de formação.

iv) PLANO DE FORMAÇÃO CIM-ALTO MINHO 2012-2013

Durante o ano de 2011 foi candidatado à Medida 3.4, do Eixo 3, do POPH, o Plano de Formação da CIM-Alto Minho 2012-2013, com um investimento total na ordem dos 455 mil euros.

O presente Plano Intermunicipal de Formação integra ações de formação em 100% das áreas consideradas prioritárias no referido Regulamento Específico, a saber: (i) Literacia Informática; (ii) Informática, Sociedade de Informação e Administração Electrónica; (iii) Contratação Pública; (iv) Enquadramento Legal Recursos Humanos; Plano Oficial de Contabilidade das Autarquias Locais; (v) Enquadramento Legal das Finanças Públicas; (vi) Formação decorrente da Transferência de Competências Educação; (vii) Gestão e Avaliação de Desempenho, representando 64,5% dos cursos considerados em Plano.

Adicionalmente, a candidatura é ainda enriquecida com um conjunto de domínios de formação prioritários referenciados no âmbito do processo de diagnóstico de necessidades efetuado aos 10 municípios do Alto Minho, decorrentes, quer da recente transferência de competências da administração central para a local, quer da atualização permanente de regimes jurídicos, quer ainda do surgimento de novas áreas nas quais os municípios são chamados a intervir. Estão em causa áreas transversais que percorrem toda a pirâmide hierárquica das Câmaras Municipais, com um peso de 35,5% dos cursos considerados em Plano, nomeadamente: (i) Gestão para a Qualidade, (ii) Cultura, Museus, Biblioteca, Arquivo e Documentação; (iii) Marketing Público e Comunicação Institucional; (iv) Regimes jurídicos e legislação; (v) Jardinagem, Floresta e Proteção Civil;

Em termos globais, este Plano integra um total 62 cursos, 106 ações, a realizar nos 10 municípios que integram a Comunidade Intermunicipal, prevendo abranger 1629 formandos ativos da Administração Local, e um volume de formação de 54.936. Este projeto encontra-se em análise no POPH.



V. VALORIZAÇÃO E PROMOÇÃO AMBIENTAL

i) ECOMINHO

A operação Ecominho, aprovada no âmbito do ON.2, liderada pela CIM – Alto Minho em parceria com os Municípios de Monção, Valença, Vila Nova de Cerveira e com a ARH – Norte, visa a concretização de um conjunto de atividades no âmbito da gestão da natureza e da monitorização e sensibilização ambiental, em volta da temática dos recursos hídricos.

Para concretização de tal desiderato, durante 2011, os esforços centraram-se, fundamentalmente:

- (i) Na definição de uma estratégia intermunicipal para a criação de uma rede de percursos verdes no Alto Minho. Neste quadro, foram acompanhadas as ações dos parceiros municipais, designadamente as obras de expansão da rede de Ecopistas em Monção, Valença e Vila Nova de Cerveira, intervenções cujo investimento total ascende aos 1,8 milhões de euros. Importa aqui referir que as intervenções físicas em Monção foram realizadas no decorrer de 2011 e que os trabalhos da ecopista 2ª fase em Valença foram iniciados no final deste ano.
- (ii) Na colocação de três observatórios de avifauna associados à rede de grandes rotas de percursos pedestres da região, em parceria com os Municípios de Melgaço, Paredes de Coura e Vila Nova de Cerveira.
- (iii) Na preparação dos projetos técnicos de recuperação fluvial dos troços dos Rios Minho e Coura e ainda os respetivos cadernos de encargos, que caso seja aprovada a reformulação viabilizarão a sua correta implementação no próximo ano.

Em termos de execução física e financeira, o projeto encontra-se a decorrer nos moldes previstos.

ii) PRO_SEGUINDO

Aprovada no âmbito do ON.2, a operação Projseguinto visa aumentar o conhecimento técnico e científico acerca da rede fundamental de conservação da natureza da bacia hidrográfica do rio Lima, fomentando um conjunto de infraestruturas verdes.

Neste contexto, no decurso de 2011, foram concentrados esforços no sentido de concluir intervenções dos parceiros municipais, designadamente:



- (i) Ligação da ecovia do rio Lima de Viana a Ponte de Lima na ribeira da silvareira;
- (ii) Criação da zona de lazer e interpretação em Rendufe;
- (iii) Apetrechamento e publicação de materiais pedagógicos associados ao Centro de Monitorização e Interpretação Ambiental de Viana do Castelo;
- (iv) Construção da ecovia de Oleiros em Ponte da Barca.

Em termos de intervenções mais relacionadas com a definição de estratégias e planos de intervenção, de referir a execução do plano de expansão da rede de ecovias para o município de Arcos de Valdevez e, ainda, a execução de dois planos de ação/intervenção no quadro da observação de avifauna e erradicação de invasoras lenhosas a cargo do parceiro Área Alto Minho.

No final de 2011, foi também proposta uma reformulação da operação no sentido de reprogramar temporalmente as seguintes intervenções: i) implementação da Grande Rota de litoral e montanha, ii) execução da ecovia (ca)minho do rio a cargo do parceiro município de Caminha.

iii) PROMOÇÃO E SUSTENTABILIDADE DAS PAISAGENS DO VALE DO MINHO

Aprovada no âmbito do ON.2, a operação Promoção e Sustentabilidade das Paisagens do Vale do Minho (PSP), visa, em concordância com as preocupações ambientais em relação à degradação dos sistemas ambientais, promover a sustentabilidade e dinamizar as paisagens culturais e ambientais existentes no território com recurso a medidas de caracterização, sistematização e análise de informação.

Em 2011, em termos de execução física, a operação atingiu, tal como previsto, a sua conclusão. Em termos de balanço final, importa elencar as principais atividades realizadas:

- i) Implementação de 64 painéis de leitura de paisagem;
- ii) Implementação do sistema de apoio a visitas ecoturísticas (roteiros, mapa, mp4 e gps);
- iii) Animação da rede de grandes rotas de percursos pedestres da ribeira Minho e Alto Coura.



iv) ILUMINA ALTO MINHO

O projeto Ilumina Alto Minho, que foi candidatado, em 2011, no âmbito do ON.2 e que aguarda aprovação, conta com um orçamento global de 2.843.286,46 euros e tem como objetivo geral a melhoria da eficiência energética e, especificamente, a redução dos consumos energéticos e emissões de CO2 a estes associados, a implementação de um Sistema de Gestão de Energia na área da Iluminação Pública e a instalação de equipamentos.

Para a concretização deste objetivo serão levadas a cabo um conjunto de ações, a saber: (i) Realização de Estudos Técnicos e Complementares da Iluminação Pública, da responsabilidade dos Municípios, de forma a determinar, entre outros os consumos de cada concelho (análise faturação energética da iluminação Pública), os CEP's a ser intervencionados e a redução de consumos e emissões de CO2 associadas; (ii) Georeferenciação e Monitorização dos reguladores de Fluxo Luminoso, da responsabilidade da CIM Alto Minho; (iii) Divulgação da Operação e dos respectivos outputs; (iv) Aquisição e Instalação de reguladores de Fluxo Luminoso, a realizar pelos Municípios, nos respetivos Postos de Transformação.

v) NAUTISME ESPACE ATLANTIQUE (NEA2)

No âmbito das ações desenvolvidas ligadas à promoção da fileira náutica, com o objetivo central de promover o desenvolvimento sustentável e coordenado da fileira náutica atlântica, previstas no projeto NEA2 (Programa Transnacional Espaço Atlântico), importa dar nota das atividades realizadas no ano de 2011, que constituiu, efetivamente, o ano de consolidação e de término em termos de execução física. Neste contexto, foram realizadas as seguintes ações:

- (i) No âmbito da temática Náutica & desenvolvimento económico, está em elaboração o Guia das atividades náuticas e organizado um conjunto de eventos/atividades desportivas ligadas ao rio e ao mar, como por exemplo: (i) Esposende Ecoemotions; (ii) Descida do Lima em kayak, Ponte da Barca; (iii) Descida Turística do Lima, Ponte de Lima; (iv) Circuito de slalom, Viana do Castelo.
- (ii) No âmbito da temática Náutica & Ambiente, foram (i) produzidos e instalados painéis de sensibilização ambiental e de sinalização de percursos náuticos ao longo das margens do rio Lima e (ii) organizado um conjunto de eventos de sensibilização ambiental ligados à náutica, nomeadamente descidas de rio para limpeza das margens.
- (iii) No âmbito da temática Náutica & social, todos os municípios organizaram atividades de introdução da náutica no extra-curricular, como forma de criação de novo público e criação



das condições basilares para que a náutica de recreio seja cada vez mais encarada como uma via para o desenvolvimento da Região. Nota, ainda, para a realização de um evento solidário que permitiu a prática da canoagem por jovens carenciados e idosos do concelho de Ponte de Lima.

- (iv) De referir, ainda, a participação de uma equipa da CIM Alto Minho nos Jogos Náuticos do Atlântico, em North Devon.

Em termos de execução física e financeira, o projeto encontra-se a desenrolar tal como programado.

[Handwritten signatures and initials on the right margin, including a large signature at the top and several smaller ones below.]



VI. COOPERAÇÃO TRANSFRONTEIRIÇA

i) **ECOREDESANEOSOL - Bacia Hidrográfica do Minho – Requalificação Ambiental, Recuperação de Água Depurada e Boas Práticas na Gestão dos Recursos Hídricos**

A operação Bacia Hidrográfica do Minho – requalificação ambiental e boas práticas de gestão dos recursos hídricos, aprovada no âmbito do POCTEP, visou, durante 2011, promover a sustentabilidade no uso dos espaços naturais e recursos hídricos intervindo a nível da requalificação ambiental, através de:

- (i) Construção de infraestruturas e sistemas de saneamento básico transfronteiriços;
- (ii) Ações e campanhas de consciencialização das populações locais e das novas gerações para a importância da preservação e valorização dos recursos, através de teatralizações a cargo das Comédias do Minho.
- (iii) Disseminação de experiências/resultados na utilização da água das depuradoras em infraestruturas de prevenção e combate a incêndios rurais e florestais.

Em termos de execução, o projeto, encontra-se a ser implementado nos moldes previstos.

ii) **CTC II**

Com a aprovação da candidatura CTC II, no âmbito do POCTEP, vemos reconhecido o trabalho que esta Comunidade Territorial de Cooperação tem vindo a demonstrar enquanto instrumento de aprofundamento e consolidação do relacionamento transfronteiriço.

As atividades previstas em sede de candidatura prendem-se, nomeadamente, com:

- i) Manutenção do Secretariado Técnico Permanente da CTC: manutenção do corpo técnico, do equipamento e das instalações existentes, adequando-as ao apoio aos promotores e instituições locais e de todas as atividades decorrentes do próprio objeto da existência de um Secretariado Técnico Permanente do CTC, que se prendem, essencialmente, com todas aquelas atividades para as quais o CTC foi criado, nomeadamente: (i) a promoção do conhecimento recíproco entre as duas áreas territoriais do espaço territorial transfronteiriço, como forma de deteção de problemas comuns e de oportunidades de iniciativas de cooperação conjuntas ao nível autárquico, social, cultural, desportivo, turístico, empresarial,



educativo, agrícola, ambiental, etc; (ii) a preparação da participação em reuniões e nos trabalhos da Comunidade de Trabalho Norte de Portugal-Galiza, bem como nos órgãos de gestão do próprio POCTEP; (iii) a coordenação da promoção de produtos e resultados decorrentes de projetos candidatos ao POCTEP; (iv) a prestação de apoio à montagem técnica de iniciativas e projetos transfronteiriços.

- ii) Promoção e Difusão do Projeto, que engloba a manutenção do Portal da Comunidade Territorial de Cooperação Lima-Limia; a elaboração de brochuras de divulgação; a difusão das atividades nos meios de comunicação social através da elaboração de notas de imprensa, anúncios nos jornais, e net. Como forma de divulgação do espaço transfronteiriço, prevê-se também a participação em eventos de carácter transfronteiriço.
- iii) Promoção das Ecovias do espaço transfronteiriço integrando: (i) levantamento das ecovias e de toda a informação relevante e inerente; (ii) elaboração de um catálogo promocional (mais elaborado, com fotografias, mais informação etc), integrando toda a informação levantada; (iii) elaboração de folhetos informativos para Download e disponibilização de informação em plataforma internet, para aceder em qualquer local, desde postos de turismo, hotéis e casas de turismo de habitação ou em espaço rural, restaurantes ou outros locais de interesse; (iv) eventuais missões de intercâmbio de boas práticas dentro desta temática.

iii) **Cooperação Transfronteiriça Gerês-Xurês (Coop Gerês-Xurês)**

O projeto Cooperação Transfronteiriça Gerês-Xurês (Coop Gerês-Xurês), candidatado no âmbito do ON.2 - Internacionalização, foi aprovado em 2011, visando, no âmbito geral, analisar a viabilidade de criação de um Agrupamento Europeu de Cooperação Territorial (AECT), nomeadamente:

- i) Identificar e seleccionar novas oportunidades de cooperação internacional;
- ii) Reforçar a cooperação internacional na área correspondente à NUT III Minho-Lima e à Deputação de Pontevedra;
- iii) Desenvolver atividades de montagem de rede inter-regional, com vista à implementação de projetos conjuntos;
- iv) Definir as linhas estratégicas com o intuito de apurar novas oportunidades de desenvolvimento sustentável nos territórios abrangidos;
- v) Montar dossier de projeto passíveis de serem candidatados ao POCTEP;



- vi) Definir modelo de intervenção dirigido para o território e desenvolvimento do mesmo.

O arranque efetivo do projeto está programado para o primeiro trimestre de 2012.

iv) VALOR GERÊS-XURÉS

A CIM Alto Minho é o beneficiário principal de uma candidatura, aprovada, em 2011, no âmbito da 2ª Convocatória do POCTEP, denominada VALOR GERÊS-XURÉS - Princípios, Políticas e Práticas para a Valorização do Parque Transfronteiriço Gerês-Xurés.

O projeto visa a promoção do turismo sustentável enquanto fator de desenvolvimento, através da:

- (i) Estruturação da oferta em torno da " Rede de Portas do Parque";
- (ii) Criação de valor acrescentado aos produtos endógenos do Parque Transfronteiriço Gerês-Xurés.

Durante 2011, a parceria promoveu algumas reuniões de preparação do arranque do projeto, que se prevê vir a acontecer no primeiro trimestre de 2012.

v) IDEIA

A presente operação, que mereceu aprovação em finais de 2011 pelo ON.2, visa projetar uma intervenção abrangente nas diversas componentes dos SI(G), assegurar os referenciais e as parcerias adequadas à implementação dos projetos, à continuidade das ações e à utilização dos produtos e serviços gerados, reforçando a identidade territorial do Alto Minho ao nível da inovação, conhecimento e era digital através da criação de um Sistema de Informação Territorial para o Alto Minho.

Durante 2011, iniciaram-se os trabalhos conducentes à elaboração de um plano de ação que suporte a curto/médio prazo a implementação de um Sistema de Informação Territorial para o Alto Minho. Assim, preconiza-se no desenvolvimento deste plano a necessidade de elaborar uma proposta de ação e um diagnóstico geral das componentes dos SI(G) municipais com vista à formalização de uma estratégica integrada e unificadora para a sua implementação.



vi) InterAM

Aprovada em finais de 2011, no âmbito do ON.2, a operação InterAM visa a promoção, através da integração dos municípios do Alto Minho em redes ou organizações internacionais, no domínio do Turismo de Natureza, em particular nas áreas relacionadas com os percursos de natureza (ecovias, percursos pedestres, vias ciclo-turísticas, observação de avifauna, etc.).

Em 2011, após realização de reuniões de preparação do início da execução do projeto, foram desenvolvidas as seguintes atividades:

- (i) Adesão à *European Greenways Association*;
- (ii) Definição de um guião de visita para a realização de missões internacionais no sentido de recolher e sistematizar um conjunto de boas práticas de implementação, gestão e promoção conjunta das ecovias como um produto de turismo de natureza.

(vii) MELHORIA DOS SERVIÇOS COLECTIVOS DE PROXIMIDADE NAS REGIÕES DE FRONTEIRA

Na sequência da aprovação, em 2011, da candidatura apresentada ao POCTEP – 0500_CT_GNP_AECT_1P, cujo beneficiário principal é a CCDR-N, a CIM Alto Minho em parceria com a *Xunta de Galicia* (através da *Dirección Xeral de Administración Local*), e em colaboração do Agrupamento Europeu de Cooperação Territorial Galicia-Norte de Portugal, será responsável pela implementação da Atividade nº 4 “Gestão Conjunta de Equipamentos e Serviços Transfronteiriços”, constituída por duas ações, nomeadamente: (i) Acção 1- Plano Diretor da Rede de Serviços e Equipamentos Públicos Transfronteiriços, designadamente Culturais e Desportivos; (ii) Acção 2- Gestão Conjunta de Equipamentos e Serviços.

Em termos metodológicos pretende-se: (i) “Avaliar o grau de ajustamento entre a oferta e a procura da gama de serviços públicos dos sectores abrangidos; (ii) Definir e aplicar critérios operacionais que suportem a reengenharia funcional e territorial dos modelos de provisão da gama de serviços públicos na área, tendo em conta a avaliação do grau de ajustamento entre oferta e procura e as orientações estratégicas de base territorial e sectorial já definidas ou a definir; (iii) Elaborar Plano Diretor tendo em conta critérios de racionalização e priorização de novos investimento (tangíveis e intangíveis), bem como identificação de necessidades de requalificação dos existentes, para um período de 10 anos”.

Em termos de resultados, pretende-se: (i) Identificar um modelo de gestão assente no princípio em que os utentes portugueses e galegos deverão ter acesso, nas mesmas condições, aos serviços de



proximidade existentes nos dois lados da fronteira, estabelecendo mecanismos de perequação financeira de forma a internalizar na gestão o total dos benefícios gerados na população abrangida. (ii) Implementação de um projecto-piloto aplicado na utilização conjunta das piscinas municipais de Valença – Tui/Porrino e Melgaço-Arbo/Caniza. (iii) Implementação de uma aplicação informática para facilitar a prestação de serviços aos cidadãos transfronteiriços, e que permita obter informação rigorosa relativamente à mobilidade das pessoas e dos níveis de utilização dos serviços, dos meios e recursos afetos ao funcionamento dos equipamentos, assegurando a gestão eficiente do mecanismo de perequação.

Ao nível da execução de 2011, dar nota que foi adjudicada uma prestação de Serviços para a elaboração do Plano Diretor suprarreferido. Por último, referir que o projeto se encontra a implementar nos moldes previstos em sede de candidatura.

[Handwritten signatures and initials on the right margin, including a large signature at the top and several smaller ones below.]



VII. INFORMATIZAÇÃO MUNICIPAL (MODERNIZAÇÃO DA ADMINISTRAÇÃO PÚBLICA)

i) E-COMPRAS / E-ARQUIVOS

Candidatado e aprovado no âmbito do ON.2, este projeto, que contemplava dois subprojectos - E-Compras e E-Arquivos -atingiu, em 2011, a execução plena das atividades propostas, em sede de candidatura.

Através da componente E-Compras conseguiu-se definir uma estrutura funcional da Unidade de Compras Eletrónicas, mediante a concretização das seguintes atividades: (i) realização dos procedimentos necessários para a aquisição da plataforma eletrónica de contratação pública; (ii) organização de ações de formação aos utilizadores, assim como para fornecedores.

Em termos de resultados da componente E-Arquivos, cumpre destacar (i) a racionalização, simplificação e desmaterialização dos processos de gestão urbanística; (ii) desmaterialização da informação de processos de obra; (iii) implementação da reengenharia de processos; (iv) criação de postos de atendimento para consulta digital de processos em arquivo.

ii) INFOGEO

Candidatado e aprovado no âmbito do ON.2, este projeto, que visava o desenvolvimento do Sistema de Informação Geográfica (SIG) e a continuidade aos Geoportais Municipais, atingiu, em 2011, a sua plena execução.

Foram levadas a cabo no âmbito deste projeto as seguintes ações: (i) Instalação e monitorização de uma Rede Geodésica Local; (ii) Tratamento, atualização e sistematização de bases de dados espaciais para gestão municipal; (iii) Instalação e operacionalização de aplicações de gestão municipal para apoio ao quadro técnico e político; (iv) Conceção e promoção dos Geoportais municipais.



VIII. ECONOMIA DO MAR

i) PROAMAR

A CIM Alto Minho é parceira, juntamente com a Diputacion Provincial de Pontevedra (Chefe de fila), CETMAR, Fundação Gil Eanes e Câmara Municipal de Caminha, do projeto PROAMAR – Proteção Ativa do Património do Mar, aprovado, em finais de 2011, no âmbito do Eixo 2, do POCTEP.

O grande objetivo deste projeto é a criação e implementação de uma estratégia turístico-económica conjunta, assente na valorização do património marítimo comum da região Galícia-Norte de Portugal (G-NP), estimulando a sua utilização de forma sustentável, no sentido de consolidar os espaços transfronteiriços como destinos turísticos de qualidade. Com este projeto, pretende-se incrementar o nº de visitantes na zona Galícia – Norte de Portugal e contribuir para a diversificação das economias locais das zonas costeiras desta região.

Em 2011, realizaram-se as atividades preparatórias ao arranque do projeto, previsto para inícios de 2012.

ii) GRUPO DE ACÇÃO COSTEIRA LITORAL NORTE (GAC LITORAL NORTE) - PROMAR

O Grupo de Acção Costeira do Litoral Norte (GAC Alto Minho) foi criado ao abrigo do PROMAR – Programa Operacional da Pesca 2007-2013, Eixo Prioritário 4 - "Desenvolvimento Sustentável das Zonas de Pesca", sob a forma de uma parceria público-privada, estando dotado de mecanismos financeiros para apoiar o desenvolvimento de projetos que tenham por objetivo contribuir para a sustentabilidade das zonas e comunidades piscatórias da sua área de abrangência (21 freguesias litorâneas e estuarinas dos concelhos de Vila Nova de Cerveira, Caminha, Viana do Castelo e Esposende).

O GAC Alto Minho assume, assim, a qualidade de organismo intermédio da Autoridade de Gestão do PROMAR para a dinamização e monitorização de candidaturas às ações do Eixo 4 – Desenvolvimento Sustentável das Zonas de Pesca, com base numa Estratégia de Desenvolvimento Sustentável, que contempla apoios a investimentos na ordem dos 4,3 milhões de euros, comparticipados em 2,9 milhões de euros pelo FEP e pelo Orçamento de Estado, durante o período de execução 2010-2013.



A Comunidade Intermunicipal do Minho-Lima, na qualidade de entidade gestora do GAC Alto Minho, deu início formal à atividade do GAC Alto Minho com o lançamento, em Novembro de 2010, dos dois primeiros Avisos para Apresentação de Pedidos de Apoio, cujo prazo terminou em Fevereiro de 2011, numa aposta clara no surgimento de projetos que promovam geração de riqueza e de empreendedorismo. Estes dois Avisos, um no âmbito do Reforço da competitividade das zonas de pesca e, o outro, no âmbito da Diversificação e reestruturação das atividades económicas e sociais, visaram, especificamente o surgimento: (i) de projetos que tenham incidência direta e comprovada na melhoria do escoamento do pescado e valorização dos produtos numa cadeia de valor estruturada; (ii) e, no segundo caso, de iniciativas com carácter eminentemente empresarial que visem o aproveitamento dos recursos naturais próprios e específicos da zona costeira.

Destes primeiros avisos, lançados em 2010, resultou a aprovação de projetos com um montante global de investimento elegível na ordem dos 311.000,00 a que corresponde um financiamento público de 160.000,00 euros. Após a análise dos resultados dos Avisos, entendeu o Órgão de Administração do GAC que esta tinha sido uma estratégia bem-sucedida, que conduziu ao surgimento de projetos geradores de riqueza, seja pela via da valorização dos produtos da pesca seja pela via de iniciativas empresariais ligadas aos recursos endógenos do território.

Neste contexto, entendeu-se continuar a aposta nestas tipologias tendo-se reforçado o lançamento de Avisos nestes âmbitos. Foram abertos ao longo do ano quatro períodos para apresentação de pedidos de apoio dos quais resultou a apresentação de projetos com um montante de investimento elegível de 1.089.536,38 euros a que corresponde um financiamento público de 785.301,12 euros.

Nota, ainda, para o facto de dois dos projetos aprovados, nomeadamente o Km Zero _ CEVAL e o Certpiscis _ Aquamuseu terem sido selecionados pela Comissão Europeia / FARNET como exemplos de boas práticas no contributo para o desenvolvimento sustentável das comunidades piscatórias. Por este motivo, foram apresentados numa conferência europeia, realizada em Bruxelas, em novembro de 2011, conjuntamente com outros 28 projetos europeus também selecionados.

Merece, igualmente, destaque o lançamento da iniciativa "Aldeias do Mar" com a qual se pretende apoiar a concentração de investimentos e projetos em áreas previamente delimitadas que mantenham, por um lado, níveis significativos de atividade piscatória e, por outro, nas quais sejam patentes dinâmicas económicas sociais, culturais, etnográficas e sociais relacionadas com aquela atividade e com a respetiva comunidade.

De referir, que o GAC Alto Minho coordenou a Rede Nacional de Grupos de Acção Costeira, no quadrimestre Setembro / Dezembro de 2011, tendo neste contexto organizado o 4º Encontro de Grupos de Acção Costeira, que decorreu em Viana do Castelo, no dia 26 de Outubro. Este encontro, além da participação, naturalmente, dos sete GAC nacionais, contou com a presença dos GAC da



vizinha Galiza, tendo-se debatido num seminário as questões da cooperação transfronteiriça em matéria de desenvolvimento das comunidades piscatórias.

Concomitantemente, o Grupo de Acção Costeira desenvolveu ações de promoção e publicidade, nomeadamente, a elaboração de materiais promocionais (brochuras, cartazes e flyers, sítio internet) e organizações sessões públicas de divulgação da sua atividade. Destaque para a edição de uma brochura de divulgação / promoção dos projetos aprovados, visando um efeito demonstrativo junto de potenciais promotores.

iii) CENTRO DE MAR

O projeto CENTRO DE MAR, coordenado pela CIM Alto Minho, incluído na estratégia de eficiência coletiva do Cluster do Conhecimento e da Economia do Mar, visa contribuir para o desenvolvimento económico e social da região através do respetivo reposicionamento como região atlântica de qualidade, possibilitando a criação de uma marca distinta ligada à costa atlântica.

Considerando a necessidade de se aprofundar o documento de suporte à criação do Centro de Mar, a saber "Plano para a elaboração de Centro de Mar" elaborado em 2008, pela SaeR, S.A., foi elaborado o Quadro de Referência Estratégico em que deve assentar o desenvolvimento do Centro de Mar, através do desenvolvimento de um Estudo de Mercado e do Plano Geral de Atividades a 2/3 anos, numa primeira fase, e a realização de Plano de Negócios e Estudo da Viabilidade Económico-Financeira, numa segunda fase.

No decorrer do 1º semestre de 2011 ficaram criadas as condições para a abertura dos avisos de concurso do ON2 que permitiram, conforme previsto na EEC, a submissão pelos Municípios de Viana do Castelo, Caminha e Esposende e, também, pela CIM Alto Minho dos respetivos projetos estruturantes que corporizam o projeto Centro de Mar, a saber: (i) Programa de promoção e comunicação _ CIM Alto Minho; (ii) Marina Atlântica de Caminha; (iii) Marina de Esposende; (iv) Espaço de Acolhimento Empresarial; (v) Centro de Interpretação Ambiental e Centro de Documentação do Mar _ Viana do Castelo; (vi) Equipamento de Remo de Viana do Castelo; (vii) Equipamento de Vela; (viii) Centro de Canoagem de Viana do Castelo; (ix) Marina Atlântica de Viana do Castelo.

Neste contexto, com exceção do Espaço de Acolhimento Empresarial e da Marina Atlântica de Viana do Castelo, todos os demais são investimentos a realizar pelos Municípios de Viana do Castelo, Caminha e Esposende foram submetidos em candidaturas. No caso do Programa de promoção e comunicação, ação imaterial que dá a necessária coerência ao projeto Centro de Mar,



cim alto minho
comunidade intermunicipal do minho-lima

Rua Bernardo Abrunhosa, n.º 105
4900-309 Viana do Castelo

Tel. +351 258 800 200
Fax. +351 258 800 220

e-mail: geral@cim-altominho.pt
www.cim-altaminho.pt

nomeadamente ao nível do plano de atividades para o Centro de Mar foi apresentado ao ON2 em candidatura pela CIM Alto Minho. Os projetos candidatados totalizam um investimento elegível de 9.334.988,09, tendo já sido aprovados cerca de 6.000.000,00 euros que dizem respeito aos Centros de Remo, Vela e Canoagem de Viana do Castelo, aguardando os demais aguardam aprovação pelo ON2.



IX. PROGRAMA TERRITORIAL DE DESENVOLVIMENTO (PTD)

i) ASSISTÊNCIA TÉCNICA PTD MINHO-LIMA (I_2011)

Com o objetivo de cumprir as obrigações da CIM Alto Minho, contratualmente assumidas por esta no Contrato de Delegação de Competências com Subvenção Global, assinado com a Autoridade de Gestão a 19 de Dezembro de 2008, foi criada uma Estrutura de Missão com o limite temporal de final do ano de 2014. A esta estrutura, designada Estrutura de Apoio Técnico (EAT) para a Gestão do PTD (Plano Territorial de Desenvolvimento), foram afetos os meios humanos e técnicos visando o cabal cumprimento da sua missão, estando, integralmente constituída em termos formais e em pleno exercício das suas funções.

Tal como aconteceu nos anos transatos, em 2011, foi submetida uma candidatura no sentido de dotar a EAT do PTD Minho-Lima das condições técnicas e operacionais para o competente exercício das competências de gestão e controle delegadas pela Autoridade de Gestão na CIM Alto Minho, contemplando as seguintes tipologias de ações: (i) Organização e funcionamento da EAT, na qual se incluem as despesas com recursos humanos e gerais; (ii) Aquisição de serviços especializados, de forma a obter o desempenho máximo do Programa de Desenvolvimento; (iii) Promoção e difusão, essencialmente dos Avisos de Concurso a lançar; (iv) Aquisição de equipamentos.

A candidatura foi, durante 2011, aprovada e a generalidade das atividades contempladas no projeto foram entretanto executadas.



IV. RECURSOS

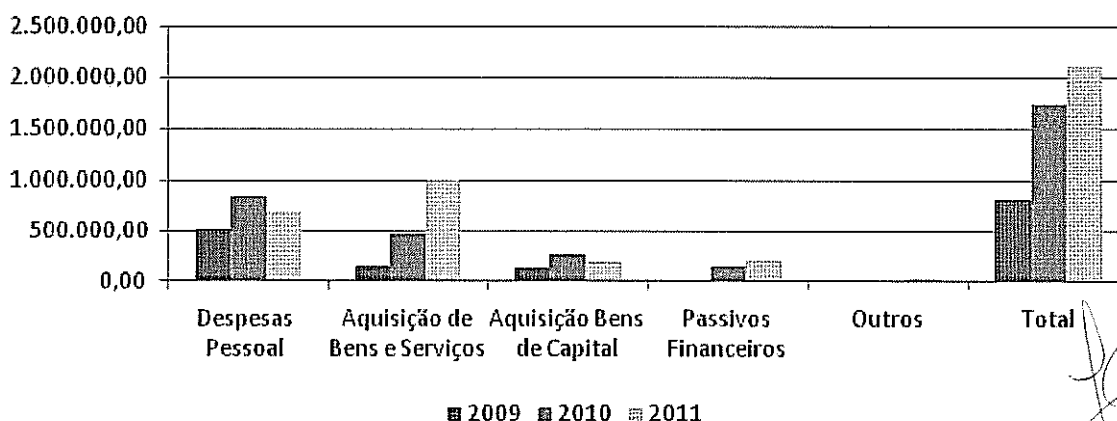
1.1 Humanos

O ano de 2011 ficou marcado pela estabilização da estrutura dos serviços da CIM Alto Minho, cujas equipas de trabalho são única e exclusivamente oriundas dos quadros técnicos dos dois GAT's e das duas Associações de Município do Alto Minho.

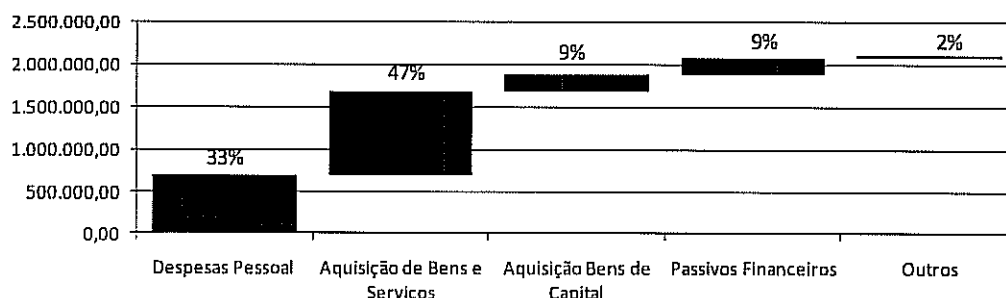
1.2 Financeiros

Em termos globais, o orçamento, para o ano de 2011, previa um volume global de receita e despesas de 4.390.609,11 euros. A execução orçamental situou-se nos 48% da execução efetiva e nos 70% se considerarmos os compromissos assumidos. Ao nível da despesa, salienta-se o seu ritmo de crescimento sustentado da execução nos três anos de atividade, crescendo 21% relativamente ao ano transato. (Quadro 1).

Quadro 1



Quadro 2



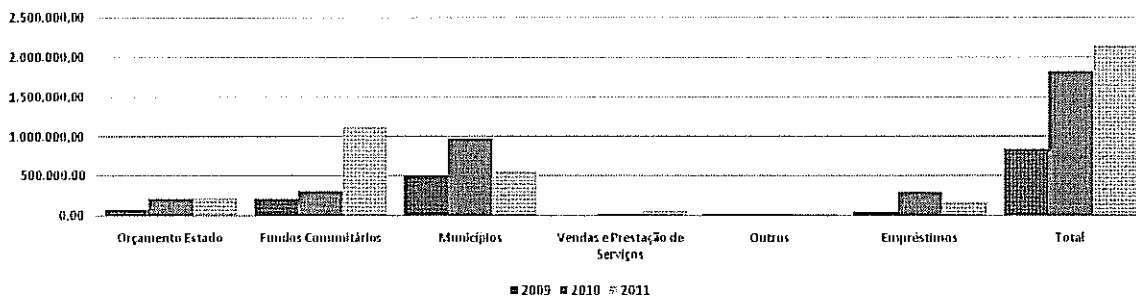


Em relação à distribuição da Despesa por Classificação Económica (Quadro 2), salientam-se os seguintes aspetos:

- Despesas de Pessoal, que representam uma proporção de 33%, mantendo uma redução relativamente ao ano anterior, em termos absolutos e relativos na estrutura de custos da CIM Alto Minho.
- Aquisição de Bens e Serviços. Esta rubrica, que representou 47% no ano de 2011, decorre da própria natureza da atividade da entidade, sobretudo de Estruturas de Gestão de Fundos Comunitários e desenvolvimento de atividades de carácter imaterial, dos quais se destaca a gestão de projetos com cofinanciamento comunitário nos mais diversos domínios, desde Ordenamento do Território, Proteção Civil, Informatização Municipal, Desenvolvimento Económico e Formação.

Relativamente às receitas arrecadadas, verifica-se, também, que se fixaram abaixo do previsto nos documentos previsionais, mas com um crescimento de aproximadamente 18%. (quadro 3)

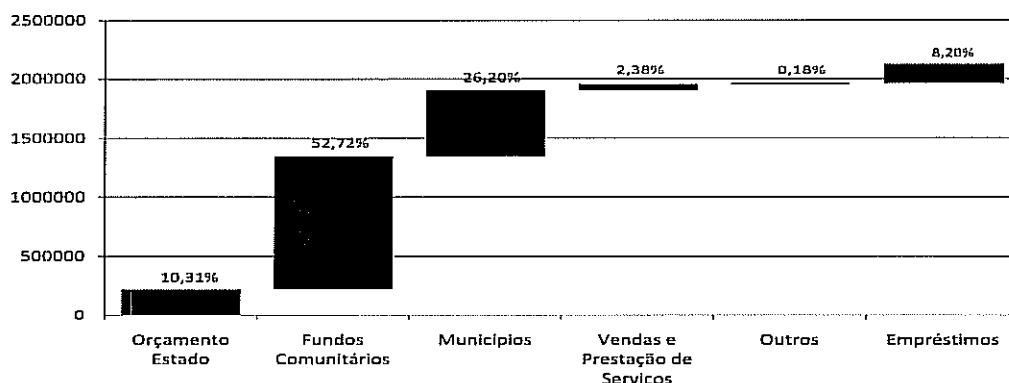
Quadro 3



Na gerência de 2011 e conforme previsto, estas provêm, nomeadamente, de: (i) "Transferência de Orçamento de Estado"; (ii) "Transferências dos Municípios", relativas a "quotas", serviços da CIM Alto Minho e "contrapartida nacional" nos projetos com cofinanciamento comunitário desenvolvidos diretamente por esta; (iii) e por "transferências (FEDER/FSE e FEP)" de projetos apresentados no âmbito do QREN, e (iv) e outras verbas que assumem valores mais residuais, com a distribuição apresentada no Quadro 4.



Quadro 4



Relativamente à estrutura de receitas, merecem destaque os seguintes aspetos:

- Mais de metade das receitas (52,72 %) derivam do desenvolvimento de projetos com cofinanciamento comunitário. Pela primeira vez, nos três anos de atividade da Comunidade Intermunicipal, esta foi a principal fonte de financiamento da atividade da CIM Alto Minho.
- Este aumento demonstra o resultado da assunção definitiva de projetos que transitaram das Associações de Municípios e da aprovação de novos projetos candidatados e aprovados pela CIM Alto Minho. Apesar deste aumento da atividade ao nível de projetos comunitários, continua a verificar desfasamentos temporais, quer na materialização das participações comunitárias (por vezes superiores a seis meses), quer nas aprovações no âmbito do QREN, POCTEP e Espaço Atlântico, dificultando uma melhor prestação da atividade da Comunidade Intermunicipal.
- Diminuição em termos absolutos e percentuais das prestações municipais, fruto do incremento da atividade sustentada em projetos com cofinanciamento comunitário.



V. ANÁLISE DA EXECUÇÃO ORÇAMENTAL

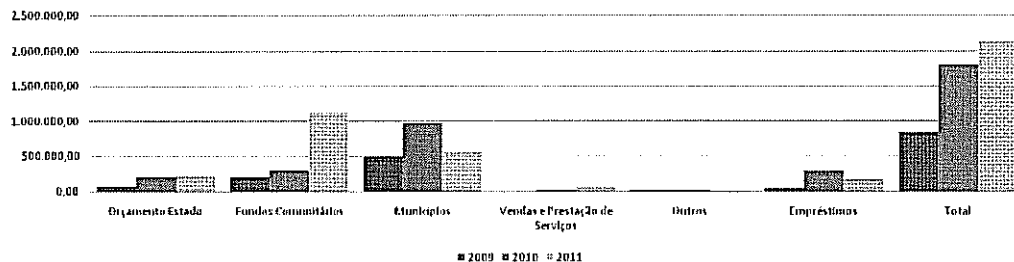
1.1. RECEITAS

Durante o ano de 2011, para manutenção dos serviços e investimentos no desenvolvimento das suas atividades próprias, a Comunidade Intermunicipal dispôs das seguintes receitas em termos globais:

Unidade: Euros

Descrição	2009	2010	2011	% 2011/2009	% 2011/2010
Correntes	735.140,78	1.175.991,26	1.791.585,22	52,35%	81,27%
Capital	102.344,16	638.049,73	342.203,30	-46,37%	15,52%
Saldo Gerência Anterior (OP. Orçamentais)		29.217,96	70.798,91	142,31%	3,21%
Total	837.484,94	1.843.258,95	2.204.587,43	140,00%	119,60%

1.1.2- EVOLUÇÃO RECEITAS

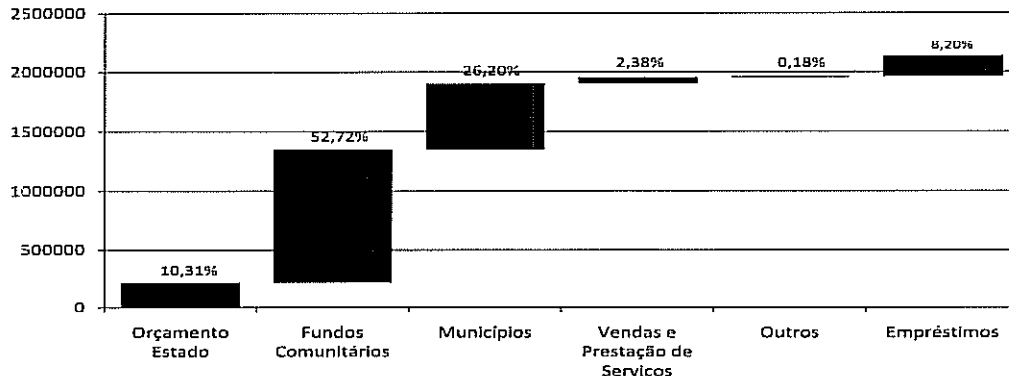


A evolução das receitas tem sido uma constante desde a criação da CIM Alto Minho, consequência de uma maior estabilização e consolidação da sua atividade. De notar que este crescimento é, sobretudo, impulsionado pela maior arrecadação de receita de fundos comunitários.

De facto e como referido no documento da Grandes Opções do Plano para o ano de 2011, este foi o ano da afirmação, no qual foi possível dar início à execução de diversas candidaturas, que se encontravam em análise de cessão da posição contratual das Associações de Municípios para a CIM, bem como formalizar novos contratos, que aguardavam aprovação.



1.1.3 CARACTERIZAÇÃO RECEITAS



Nos mapas, que integram este relatório, encontram-se os referidos montantes discriminados pelas diversas rubricas.

Em relação às receitas, salienta-se que, na sua generalidade, os recursos da CIM são compostos por transferências correntes e de capital, com a seguinte proveniência:

1.1.3.1 - Orçamento de Estado

Em concordância com o disposto na alínea a) do n.º 3 do Art.º 26º da Lei n.º 45/2008 de 27 de Agosto, que estabelece o Regime Jurídico do Associativismo Municipal, o quantitativo das transferências a serem efetuadas do Orçamento de Estado para as Comunidades Intermunicipais é de "0,5 % da transferência do Fundo de Equilíbrio Financeiro corrente prevista para o conjunto dos municípios da respectiva unidade territorial, definida com base nas NUTS III, com limite anual máximo de variação de 5 %", correspondendo, no caso da CIM Alto Minho, a 220.060,00 euros.

1.1.3.2 Transferências dos Municípios

As Transferências dos Municípios são relativas a: (i) quotas para o funcionamento geral dos serviços; (ii) atividades inscritas em projetos cofinanciados; (iii) e aquisições realizadas pela CIM Alto Minho, em que os municípios suportam diretamente as despesas realizadas.

Em conformidade com o Previsto no Documento das Grandes Opção para 2011, foi efetuado um esforço de redução nas Quotas Municipais, quer em termos absolutos, quer em termos



relativos. A percentagem da receita municipal dos Municípios nas receitas da CIM Alto Minho evoluiu de 59%, 54% e 26% respetivamente para os anos de 2009, 2010 e 2011.

1.1.3.3 Cofinanciamento de projetos no âmbito do QREN (Quadro de Referência Estratégico Nacional)

As diligências da CIM Alto Minho, ao nível da formalização ou transferência dos projetos com cofinanciamento comunitário no decurso de 2010, tiveram os seus resultados vertidos nas contas de 2011.

De facto, além da estrutura de apoio técnico do Programa Territorial de Desenvolvimento (PTD) do Minho Lima, a CIM Alto Minho iniciou, também, a execução financeira do Grupo de Acção Costeira (GAC Alto Minho) e da estrutura PROVERE Minho IN, que começaram a ter as estruturas financiadas por fundos comunitários no ano de 2011.

Referência, também, para o projeto da Capacitação Institucional, que, em conjunto com os projetos acima referidos, veio permitir que a generalidade dos custos de estrutura (pessoal e funcionamento) se encontre cofinanciada por fundos comunitários.

Estas situações tiveram reflexos óbvios na estrutura financeira da Comunidade Intermunicipal, nomeadamente, nos Resultados Líquidos atingidos e no aumento da liquidez. Com uma subida percentual, relativamente ao ano transato, de 72%, as receitas de fundos comunitários representaram, pela primeira vez no período dos três anos de atuação da Comunidade Intermunicipal, a maior parcela do financiamento da atividade, com 53% do total de receitas arrecadadas.

Apesar destes resultados e de podermos considerar que começamos a entrar em ano cruzeiro, como oportunamente referido, nas Grandes Opções do Plano para o ano de 2011, as incertezas do QREN ainda são muitas e o referido nos relatórios anteriores relativamente aos prazos das entidades gestoras na aprovação de candidaturas e no reembolso de pedidos de pagamento, continua a constituir um constrangimento ao bom desempenho da atividade. Reflexo desta situação, e tal como se pode verificar nos Mapas de Prestação de Contas, foram formalizados pedidos de reembolso de despesas realizadas no montante de 255 mil euros, com referência a 31 de Dezembro, montante ainda muito pesado para uma estrutura recente, ainda sem liquidez suficiente para comportar prazos médios de reembolso de 6 meses na generalidade dos programas comunitários.



1.1.3.4 Outros

Por fim, o empréstimo de curto prazo, contratado para a gerência de 2011 e outras receitas, como é o caso dos serviços prestados pelo Canil Intermunicipal.

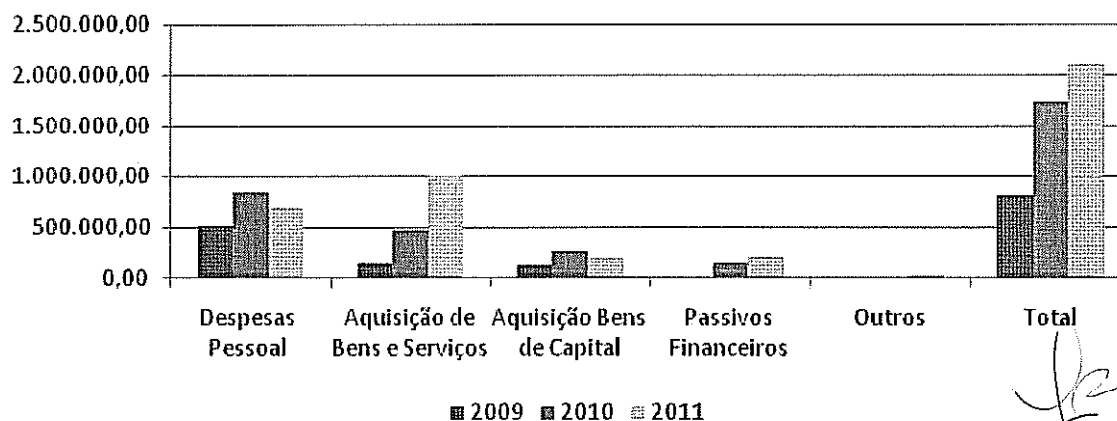
1.2. DESPESAS

Ao longo da gerência de 2011, as despesas foram as seguintes:

	Unidade: Euros				
	2009	2010	2011	2011/10	2011/09
Despesas Correntes	684.069,57	1.355.971,39	1.722.484,82	27,03%	81,42%
Despesas de Capital	124.197,41	416.488,65	393.043,69	-5,63%	18,58%
Total	808.266,98	1.772.460,04	2.115.528,51	11,77%	119,33%

Como se pode observar, 81,4% dizem respeito a despesas corrente e 18,6 % a despesas de capital, resultado de uma atividade eminentemente de carácter imaterial.

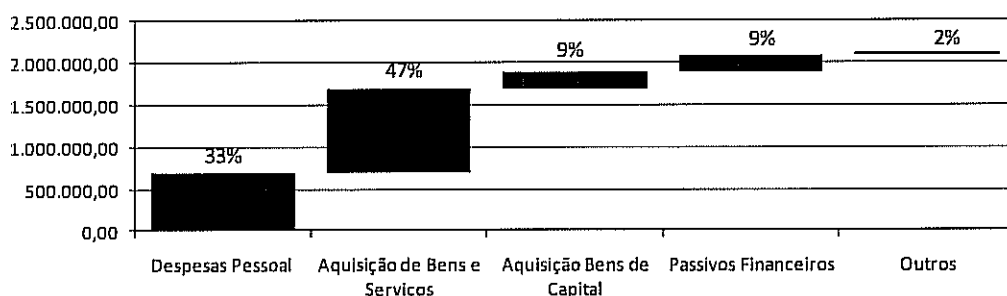
1.2.1- EVOLUÇÃO DESPESA



Tal como referido relativamente à arrecadação de Receitas, o mesmo se aplica à Despesa, que tem vindo a crescer ao longo da atividade da Comunidade Intermunicipal. Salienta-se, ao nível da Despesa, a redução da Estrutura de Funcionamento e o aumento das Aquisições de Serviços.



1.2.2 CARACTERIZAÇÃO DA DESPESA



Nas despesas correntes, por ordem decrescente de peso na sua estrutura, salientamos:

1.2.2.1 Despesas Pessoal

Como referido em relatórios anteriores, a estrutura de pessoal resulta, exclusivamente, da "absorção" pela CIM da totalidade das estruturas do ex-GAT's e das estruturas das Associações de Municípios, bem como do esforço de racionalização desta estrutura, que tem vindo a ser efetuado ao longo dos três anos de atividade.

Assim, assistimos:

- A uma diminuição dos valores em termos absolutos da estrutura de pessoal, fruto da reorganização dos serviços e da diminuição de funcionários por mobilidade ou integração noutras entidades.
- A uma diminuição percentual com a estrutura técnica, decorrente do aumento da atividade da CIM Alto Minho.

Em resultados destas situações, tem-se assistido à redução dos custos de estrutura em termos percentuais de 64%, 48% e 33%, respetivamente para os anos de 2009, 2010 e 2011.

1.2.2.2 Aquisição de bens e serviços

Neste âmbito, além da manutenção geral dos serviços, destaca-se: (i) o recurso a Assessorias Especializadas para o desenvolvimento da atividade; (ii) trabalhos para



implementação de projetos com cofinanciamento, dos quais salientamos: Minho IN, PROMAR, Infogeo, NEA 2 e Formação Profissional; (iii) estudos para a Modernização Linha do Minho e Expansão da Rede de Ecovias; (iv) Gestão do Canil Intermunicipal.

Salienta-se que, pela natureza da atividade da CIM Alto Minho, a aquisição de serviços e os custos de pessoal para a gestão de projetos comunitários são as rubricas por norma de maior peso na estrutura de custos.

1.2.2.3 Aquisições de Bens de Capital

Esta tipologia de despesa, diz respeito não só à necessidade de apetrechamento básico dos serviços da CIM Alto Minho, a nível Informático, de equipamento básico e administrativo, para os serviços administrativos e o Canil Intermunicipal, mas, sobretudo, aos pagamentos das aquisições de Quadros Interativos para as Escolas de Ensino Básico e Jardins de Infância dos Municípios que integram a CIM Alto Minho.

1.2.2.4 Outros

As restantes rubricas são de valor residual e abordados nos mapas próprios.

Assim, teremos, em resumo:

Unidade: Euros

Descrição	31-12-2009	31-12-2010	31-12-2011	Var. %
Receita Global	837.484,94	1.843.258,95	2.204.587,43	19,60%
Despesa Global	808.266,98	1.772.460,04	2.115.528,51	19,36%
Saldo Global (Op. Orçamentais)	29.217,96	70.798,91	89.058,92	26,20%



2 ANÁLISE DA SITUAÇÃO ECONÓMICA E FINANCEIRA

A presente análise económica e financeira sintetiza os resultados obtidos pela CIM Alto Minho, bem como a sua situação patrimonial e financeira em 31 de Dezembro de 2011.

2.1 Demonstração de resultados

As contas relativas ao exercício económico de 2011 foram encerradas, tendo sido apurado um resultado do líquido positivo de 176 mil euros. Para este valor contribuiu um montante global de custos de 1.728 mil euros e um montante global de proveitos de 1.904 mil euros.

O Resultado Líquido é formado pelas seguintes componentes:

Unidade: Euros

Designação	31-12-2008	31-12-2009	31-12-2010	31-12-2011
Resultados Operacionais	22.836,19	-76.216,75	-76.505,29	80.686,16
Resultados Financeiros	0,00	-1.518,02	-2.730,57	-9.821,56
Resultados Correntes	22.836,19	-77.734,77	-79.235,86	70.864,60
Resultados Extraordinários	0,00	80.306,05	101.308,65	105.772,76
Resultado Líquido do Exercício	22.836,19	-77.428,72	-77.927,21	176.837,36

2.1.1 Resultados Operacionais

Unidade: Euros

Designação	31-12-2009	31-12-2010	31-12-2011	Vár. %	%
Custos Operacionais					
Fornecimentos e Serviços Externos	151.493,08	754.935,17	898.528,10	19,02%	52,32%
Custos com o Pessoal	512.487,19	853.235,68	697.212,40	-18,29%	40,59%
Transferências e Sub. Correntes Concedidos	10.900,00	32.957,06	1.600,00	-95,15%	0,09%
Amortizações	86.881,23	112.328,78	119.933,50	6,77%	6,98%
Outros Custos e Perdas Operacionais	8,60	651,64	223,79	-65,66%	0,01%
Total dos Custos Operacionais	161.770,10	1.754.108,33	1.727.497,79	-9,08%	100,00%
Proveitos Operacionais					
Vendas e Prestação de Serviços		31.689,09	47.797,87	50,83%	2,66%
Impostos e Taxas					0,00%



Transferências e Subsídios Obtidos	685.553,35	1.645.723,95	1.746.466,27	6,12%	97,12%
Outros Proveitos e Ganhos Operacionais		190,00	3.919,81		0,22%
Total Proveitos Operacionais	685.553,35	1.645.913,95	1.750.386,08	6,18%	97,34%
Resultados Operacionais	75.210,75	76.305,20	90.536,10	205,10%	

Ao nível dos Proveitos Operacionais, estes são constituídos, basicamente, por transferências, que têm origem no Orçamento de Estado, nos Municípios e nos Fundos Comunitários, representando 97,32% dos recursos da Comunidade Intermunicipal.

No que concerne aos Custos Operacionais, destacam-se os Custos com o Pessoal e o Fornecimentos e Serviços Externos, pelo peso que representam na estrutura de custos da Comunidade. Estes custos derivam da própria natureza da atividade que a entidade desenvolve, de trabalhos de Assistência Técnica a Programas Comunitários, bem como da natureza imaterial dos projetos que implementa.

Salienta-se, ainda, como referido em pontos anteriores, a redução dos Custos de Estrutura e o aumento das Prestação de Serviços na implementação das diversas atividades em desenvolvimento.

De notar que, em 2011, os Resultados Operacionais são pela primeira vez positivos, em 80.686,16 euros.

2.1.2 Resultados Financeiros

Unidade: Euros

Designação	31-12-2009	31-12-2010	31-12-2011	Var. %	%
Custos Financeiros					
Juros Suportados	705,70	2.408,66	5.984,27	148,45%	60,93%
Outros Custos e Perdas Financeiras	819,54	321,91	3.837,29	1.092,04%	39,07%
Total Custos Financeiros	1.525,24	2.730,57	9.821,56	259,26%	100,00%
Proveitos Financeiros					
Juros Obtidos	7,22	0,00	0,00		
Total Proveitos Financeiros	7,22	0,00	0,00	0,00%	
Resultados Financeiros	-1.518,02	-2.730,57	-9.821,56	-259,26%	



Os resultados financeiros resultam de: (i) dois Leasing's realizados pela CIM Alto Minho, nomeadamente, uma viatura para os serviços e uma carrinha colocada à disposição do Banco Alimentar Contra a Fome de Viana do Castelo; (ii) dos juros de utilização de conta caucionada e garantia bancária emitida para o adiantamento de verbas do FEP. A deterioração deste indicador, relativamente ao ano anterior, deve-se, sobretudo, ao aumento dos preços praticados pelas entidades bancárias.

2.1.3 Resultados Extraordinários

Unidade: Euros

Instrumento	2010 (€)	2011 (€)	2012 (€)	% 2012	% 2011
Custos Extraordinários					
Transferências de Capital Concedidas					
Multas e Penalidades	456,19		900,00		100,00%
Correcções relativas a Anos Anteriores					
Outros Custos e Proveitos Extraordinários					
Total dos Custos Extraordinários	456,19	0,00	900,00		100,00%
Proveitos Extraordinários					
Correcções Relativas a Anos Anteriores		359,47		-100,00%	0,00%
Outros Proveitos e Ganhos Extraordinários	80.762,24	100.949,18	106.672,76	5,67%	100,00%
Total dos Proveitos Extraordinários	80.762,24	101.308,65	106.672,76	5,29%	100,00%
Resultados Financeiros	80.306,05	101.308,65	105.772,76	4,91%	

Os resultados extraordinários são basicamente constituídos por "Outros Proveito e Ganhos Extraordinários", em virtude da generalidade do imobilizado ter sido adquirido com recurso a financiamento externo (financiamento comunitário ou dos Municípios, para um fim específico), resultado das transferências efetuadas a partir da conta 2745 "Subsídios ao Investimento", com base sistemática, à medida que são contabilizadas as amortizações dos elementos imobilizados a que respeitam.



2.2 Situação Financeira e Patrimonial

2.2.1 Ativo Imobilizado

Unidade: Euro

Descrição	31-12-2009	31-12-2010	31-12-2011	Var. %
Imobilizado Bruto	671.838,67	869.478,86	912.781,49	4,98%
Amortizações Acumuladas	87.368,20	199.696,98	319.630,00	60,06%
Imobilizado Líquido	584.470,47	669.781,88	593.151,49	-11,40%

O Imobilizado da CIM Alto Minho, funcionalmente, compreende: (i) Apetrechamento Geral dos Serviços; (ii) Canil Intermunicipal; (iii) e Quadros Interativos. Ao nível do Apetrechamento Geral dos Serviços, este é, basicamente, constituído para as necessidades básicas de funcionamento dos serviços e assume, no ano de 2011, um valor residual. Os acréscimos são, sobretudo, relativos a aquisições de novos Quadros Interativos.

2.2.2 Evolução da Dívida a Terceiros

Unidade: Euros

Descrição	31-12-2009	31-12-2010	31-12-2011	Var. %	%
Dívida de Médio e Longo Prazo					
Empréstimos Bancários					
Fornecedores MLP	58.624,54	37.192,51	14.986,35	-74,44%	2,11%
Dívida de Curto Prazo					
Empréstimos Bancários	49.000,00	198.000,00	175.000,00	-11,62%	24,65%
Fornecedores c/c	819,97	282.373,22	173.525,57	-38,55%	24,45%
Fornecedores Imobi. c/c	489.016,72	439.299,40	309.853,50	-29,47%	43,65%
Estado e Outros entes Públicos	9.707,44	16.521,28	15.528,01	-6,01%	2,19%
Outros Credores	3.928,60	15.600,60	20.935,16	34,19%	2,95%
Garantias e Cauções					
Dívida Total	584.470,47	669.781,88	593.151,49	-11,40%	100,00%

As dívidas a MLP respeitam a dois leasings, formalizados em anos anteriores, de duas viaturas, uma para os serviços da CIM Alto Minho e uma carrinha colocada à disposição do Banco Alimentar Contra a Fome de Viana do Castelo.



No que se refere ao curto prazo, assistiu-se a uma redução das dívidas a terceiros, apesar do aumento da atividade. Não é alheio a este fator, um maior "desbloqueamento", como já referido em pontos anteriores, de verbas de fundos comunitários no ano de 2011. Salienta-se, também, que despesas encontrando-se na sua generalidade cobertas por pedidos de fundos comunitários, mas cujos pagamentos só serão materializados no ano de 2012. Ainda, no curto prazo sobressai a dívida relativa ao fornecimento dos Quadros Interativos, que se encontra a ser suportada por créditos dos municípios.

2.2.3 Evolução da Dívida de Terceiros

Unidade: Euros

Descrição	31-12-2009	31-12-2010	31-12-2011	% 2010	% 2011
DÍVIDA DE CURTO PRAZO					
Clientes C/ Corrente			25.065,06		3,14%
Administração Autárquica	637.583,16	505.511,02	541.995,03	7,22%	67,99%
Outros Devedores	4.101,01	283.106,51	255.199,03	-9,86%	32,01%
Total	641.684,17	788.617,53	797.944,05	100%	100,00%

Grosso modo, estas dívidas respeitam a transferência a efetuar pelos Municípios, na sua generalidade, referentes às comparticipações nos Quadros Interativos, como acima referido. Salienta-se, também, que, com o início da generalidade dos projetos com cofinanciamento comunitário e em virtude da morosidade das entidades gestoras na realização de pedidos de reembolso, mantêm-se também valores significativos na rubrica de "Outros Devedores". Os montantes inscritos em Clientes Conta Correntes, decorrem, basicamente, da prestação de serviços do Canil Intermunicipal ao Município de Barcelos.



3 INDICADORES DE GESTÃO

Indicador	2010	2011	2012
Autonomia Financeira (Fundos Próprios/ Activo Total)	0,02	0,03	0,15
Liquidez Geral (Exis. + Disp + Dívidas c/p/ Passivo c/p)	1,23	0,94	1,15

De forma geral, verifica-se a melhoria dos indicadores da entidade, quer em Autonomia Financeira, quer em Liquidez Geral.

A Autonomia Financeira representa a parcela do ativo realizado com recursos próprios. É, normalmente, aceite que este valor se deva situar acima de 0,33. O valor, em 2011, é fortemente influenciado pelo crescimento do Ativo Total, impulsionado pelo crescimento do Imobilizado financiado com recursos externos.

De referir que, sendo o imobilizado financiado com recursos externos através de cofinanciamento comunitário ou municípios, implica o provimento da conta de Passivo Proveitos Diferidos, o que prejudica desta forma o rácio de Autonomia Financeira. Contudo, uma vez que tal Passivo não representa uma saída de fundos no futuro, pode considerar-se que a Comunidade Intermunicipal goza de boa Autonomia Financeira.

Por fim, de referir que a Liquidez Geral melhorou substancialmente, sendo de valor superior a 1, encontrando-se, portanto, as dívidas de curto prazo da Comunidade totalmente cobertas por recursos de curto prazo.



4 PROPOSTA DE APLICAÇÃO DE RESULTADOS

Nos termos do ponto 2.7.3, do Decreto-lei nº 54-A/99, de 22 de Fevereiro, quando houver saldo positivo na conta 59 " Resultados Transitados", o seu montante pode ser repartido da seguinte forma:

- (i) *Reforço do Património;*
- (ii) *Constituição ou reforço de reservas.*

Refere, ainda, que é obrigatório o reforço do património até que o valor contabilístico da conta 51 " Património " corresponda a 20% do ativo líquido, bem como das "Reservas Legais", no valor mínimo de 5% dos resultados Líquidos.

Assim, propõe-se que o Resultado Líquido do Exercício, no montante de 176.663,36 € seja aplicado da seguinte forma:

Resultados Líquidos	2010	2011	2012
Fundos Próprios (95%)	2.442,72	20.969,15	167.805,49
Reservas (5%)	128,56	1.103,64	8.831,87
Resultados Líquidos	2.571,28	22.072,79	176.637,36



cim alto minho
comunidade intermunicipal do minho-lima

Rua Bernardo Abrunhosa, nº 105
4900-309 Viana do Castelo

Tel. +351 258 800 200
Fax. +351 258 800 220

e-mail: geral@cim-alto-minho.pt
www.cim-alto-minho.pt

[Handwritten signatures and initials]

CONTAS

[Handwritten signatures and initials]



cim alto minho
comunidade intermunicipal do minho-lima

Rua Bernardo Abrunhosa, n.º 105
4900-309 Viana do Castelo

Tel. +351 258 800 200
Fax. +351 258 800 220

e-mail: geral@cim-altominho.pt
www.cim-altominho.pt

[Handwritten signatures and initials]

BALANÇO

[Handwritten signatures and initials]

[Handwritten signature]

BALANÇO

ANO 2011
PAG. 1

ENTIDADE CIML COMUNIDADE INTERMUNICIPAL MINHO\LIMA (CIM ALTO MINHO)

CÓDIGO DAS CONTAS	ACTIVO	EXERCÍCIOS			
		N			N - 1
		AB	A/P	AL	AL
	Imobilizado:				
451	Bens de domínio público				
452	Terrenos e recursos naturais				
453	Edifícios				
455	Outras construções e infra-estruturas				
459	Bens do património histórico, artístico e cultural				
445	Outros bens de domínio público				
446	Imobilizações em curso				
	Adiantamentos por conta de bens de domínio público				
	Imobilizações incorpóreas				
431	Despesas de instalação				
432	Despesas de investigação e de desenvolvimento				
433	Propriedade industrial e outros direitos				
443	Imobilizações em curso				
449	Adiantamentos por conta de imobilizações incorpóreas				
	Imobilizações corpóreas				
421	Terrenos e recursos naturais				
422	Edifícios e outras construções	22.579,80	12.630,09	9.949,71	14.159,74
423	Equipamento básico	787.357,95	278.725,05	508.632,90	573.930,51
424	Equipamento de transporte	90.734,50	25.205,70	65.528,80	74.602,25
425	Ferramentas e utensílios	430,50	43,05	387,45	
426	Equipamento administrativo	11.678,74	3.026,59	8.652,15	7.089,38
427	Taras e vasilhame				
429	Outras imobilizações corpóreas				
442	Imobilizações em curso				
448	Adiantamento por conta de imobilizações corpóreas				
		912.781,49	319.630,48	593.151,01	669.781,88
	Investimentos financeiros				
411	Partes de capital				
412	Obrigações e títulos de participação				
414	Investimentos em imóveis				
415	Outras aplicações financeiras				
441	Imobilizações em curso				
447	Adiantamentos por conta de investimentos financeiros				
	Circulante:				
	Existências:				
36	Matérias Primas, subsidiárias e de consumo				
35	Produtos e trabalhos em curso				
34	Subprodutos, desperdícios, resíduos e refugos				
33	Produtos acabados e intermédios				
32	Mercadorias				
37	Adiantamentos por conta de compras				

BALANÇO

ANO 2011
PAG. 2

ENTIDADE CIML COMUNIDADE INTERMUNICIPAL MINHO\LIMA (CIM ALTO MINHO)

CÓDIGO DAS CONTAS	ACTIVO	EXERCÍCIOS			
		N			N - 1
		AB	A/P	AL	AL
	Dívidas de terceiros - Medio e longo prazo: (a)				
264	Administração autárquica Médio e Longo Prazo				
	Dívidas de terceiros - Curto prazo:				
28	Empréstimos concedidos				
212	Contribuintes c/c				
213	Utentes c/c				
218	Clientes, contribuintes e utentes de cobrança duvidosa				
251	Devedores pela execução do orçamento				
229	Adiantamentos a fornecedores				
2619	Adiantamentos a fornecedores de imobilizado				
24	Estado e outros entes públicos				
264	Administração autárquica	541.995,03		541.995,03	505.511,02
262+263+267+268	Outros devedores	255.199,83		255.199,83	283.106,51
		797.194,86		797.194,86	788.617,53
211	Clientes c/c	25.065,06		25.065,06	17.070,64
		25.065,06		25.065,06	17.070,64
	Títulos negociáveis:				
151	Ações				
152	Obrigações e títulos de participação				
153	Títulos de dívida pública				
159	Outros títulos				
18	Outras aplicações de tesouraria				
	Depósitos em instituições financeiras e Caixa:				
12	Depósitos em instituições financeiras	101.514,12		101.514,12	84.465,98
11	Caixa				
		101.514,12		101.514,12	84.465,98
	Acréscimos e diferimentos:				
271	Acréscimos de proveitos				
272	Custos diferidos				
	Total de amortizações		319.630,48		
	Total de provisões.....				
	Total do activo	1.836.555,53	319.630,48	1.516.925,05	1.559.936,03

BALANÇO

ANO 2011
PAG. 3



ENTIDADE CIML COMUNIDADE INTERMUNICIPAL MINHO\LIMA (CIM ALTO MINHO)



CÓDIGO DAS CONTAS	FUNDOS PRÓPRIOS E PASSIVO	EXERCÍCIOS	
		N	N - 1
51	Fundos próprios:		
55	Património	45.106,25	24.137,10
56	Ajustamento de partes de capital em empresas		
	Reservas de reavaliação		
	Reservas:		
571	Reservas legais	2.374,01	1.270,37
572	Reservas estatutárias		
573	Reservas contratuais		
574	Reservas livres		
575	Subsídios		
576	Doações		
577	Reservas decorrentes de transferências de activos		
59	Resultados transitados		
88	Resultado líquido em exercício	176.637,36	22.072,79
		224.117,62	47.480,26
292	Passivo:		
	Provisões para riscos e encargos		
	Dívidas a terceiros - Médio e longo prazos (a)		
2312	Empréstimos de médio e longo prazo		
2613	Fornecedores Imobilizado - Leasing	14.986,35	37.192,51
		14.986,35	37.192,51
2311	Dívidas a terceiros - Curto Prazo		
269	Empréstimos de curto prazo	175.000,00	198.000,00
221	Adiantamentos por conta de vendas		
228	Fornecedores c/c	173.525,57	282.373,22
252	Fornecedores - Facturas em recepção e conferência		
219	Credores pela execução do orçamento		
2611	Adiantamentos de clientes, contribuintes e utentes		
24	Fornecedores de imobilizado c/c	309.853,50	439.299,40
264	Estado e outros entes públicos	15.528,01	16.521,28
262+263+267+268	Administração autárquica		
222+2612+262	Outros credores	20.935,16	15.600,60
	Garantias e Cauções		
		694.842,24	951.794,50
273	Acréscimos e diferimentos:		
274	Acréscimos de custos	582.978,84	523.468,76
	Proveitos diferidos	582.978,84	523.468,76
	Total do passivo	1.292.807,43	1.512.455,77
	Total dos fundos próprios e do passivo	1.516.925,05	1.559.936,03

ENTIDADE CIML COMUNIDADE INTERMUNICIPAL MINHO\LIMA (CIM ALTO MINHO)


ORGÃO EXECUTIVO
Em 5 de Abril de 2012

ORGÃO DELIBERATIVO
Em 20 de Abril de 2012

Melancina



at.





cim alto minho
comunidade intermunicipal do minho-lima

Rua Bernardo Abrunhosa, n.º 105
4700-309 Viana do Castelo

Tel. +351 258 800 200
Fax. +351 258 800 220

e-mail: geral@cim-altominho.pt
www.cim-altominho.pt

DEMONSTRAÇÃO DE RESULTADOS

DEMONSTRAÇÃO DE RESULTADOS

ANO 2011

ENTIDADE

CIML

- COMUNIDADE INTERMUNICIPAL MINHO\LIMA (CIM ALTO MINHO)

Janeiro - Rectificação

PÁG. 1

Código de Contas		Exercício			
		N		N - 1	
61	Custos e perdas				
	Custos das mercadorias vendidas e das matérias consumidas:				
	Mercadorias				
	Matérias				
62	Fornecimentos e serviços externos:	898.528,10		754.935,17	
	Custos com o pessoal:		898.528,10		754.935,17
641+642	Remunerações	590.733,58		732.847,91	
643 a 648	Encargos sociais	106.478,82	697.212,40	120.387,77	853.235,68
63	Transferências e subs. correntes concedidos e prestações sociais		1.600,00		32.957,06
66	Amortizações do exercício		119.933,50		112.328,78
67	Provisões do exercício				
65	Outros custos operacionais		223,79		651,64
	(A)		1.717.497,79		1.754.108,33
68	Custos e perdas financeiros		9.821,56		2.730,57
	(C)		1.727.319,35		1.756.838,90
69	Custos e perdas extraordinários		900,00		
	(E)		1.728.219,35		1.756.838,90
88	Resultado líquido do exercício.....		176.637,36		22.072,79
	(X)		5.537.932,77		5.314.662,28
	Proveitos e ganhos				
	Vendas e prestações de serviços:				
7111	Venda de mercadorias				
7112+7113	Venda de produtos				
712	Prestações de serviços	47.797,87	47.797,87	31.689,09	31.689,09
72	Impostos e taxas				
(a)	Variação da produção				
75	Trabalhos para a própria entidade				
73	Proveitos suplementares				
74	Transferências e subsídios obtidos		1.746.466,27		1.645.723,95
76	Outros proveitos e ganhos operacionais	3.919,81	3.919,81	190,00	190,00
	(B)		1.798.183,95		1.677.603,04
78	Proveitos e ganhos financeiros				
	(D)		1.798.183,95		1.677.603,04
79	Proveitos extraordinários		106.672,76		101.308,65
	(F)		1.904.856,71		1.778.911,69
Resumo:	Resultados Operacionais: (B - A)		80.686,16		-76.505,29
	Resultados Financeiros: (D - B) - (C - A)		-9.821,56		-2.730,57
	Resultados Correntes: (D - C)		70.864,60		-79.235,86
	Resultado Líquido do Exercício: (F - E)		176.637,36		22.072,79

ORGÃO EXECUTIVO
Em 5 de Abril de 2012

ORGÃO DELIBERATIVO
Em 20 de Abril de 2012

[Handwritten signatures and marks]



cim alto minho
comunidade intermunicipal do minho-lima

Rua Bernardo Abrunhosa, nº 105
4900-309 Viana do Castelo

Tel. +351 258 800 260
Fax. +351 258 800 220

e-mail: geral@cim-altominho.pt
www.cim-altominho.pt

[Handwritten signatures and initials]

MAPAS DE EXECUÇÃO ORÇAMENTAL

ENTIDADE	RESUMO DA EXECUÇÃO DA RECEITA E DESPESA	DATA	ANO	PÁGINA
CIML		2012/04/03	2011	1

PERÍODO : Janeiro / Dezembro

RECEITAS	DOTAÇÃO	EXECUÇÃO	%EXECUÇÃO	%GLOBAL
RECEITAS CORRENTES				
01 IMPOSTOS DIRECTOS				
02 IMPOSTOS INDIRECTOS				
04 TAXAS, MULTAS E OUTRAS PENALIDADES	1,00			
05 RENDIMENTOS DE PROPRIEDADE	500,00			
06 TRANSFERÊNCIAS CORRENTES	3.410.175,13	1.736.868,48	50.9	81.4
07 VENDA DE BENS E SERVIÇOS CORRENTES	30.007,00	50.796,93	169.3	2.4
08 OUTRAS RECEITAS CORRENTES	3,00	3.919,81	13066 0.3	0.2
TOTAL DAS RECEITAS CORRENTES	3.440.686,13	1.791.585,22	52.1	84.0
RECEITAS DE CAPITAL				
09 VENDAS DE BENS DE INVESTIMENTO	3,00			
10 TRANSFERÊNCIAS DE CAPITAL	749.919,98	167.203,30	22.3	7.8
11 ACTIVOS FINANCEIROS				
12 PASSIVOS FINANCEIROS	200.000,00	175.000,00	87.5	8.2
13 OUTRAS RECEITAS DE CAPITAL				
TOTAL DAS RECEITAS DE CAPITAL	949.922,98	342.203,30	36.0	16.0
OUTRAS RECEITAS				
15 REPOSIÇÕES NÃO ABATIDAS NOS PAGAMENTOS				
16 SALDO DA GERÊNCIA ANTERIOR				
TOTAL DAS OUTRAS RECEITAS				
TOTAL GERAL	4.390.609,11	2.133.788,52	48.6	100.0

DESPESAS	DOTAÇÃO	EXECUÇÃO	%EXECUÇÃO	%GLOBAL
DESPESAS CORRENTES				
01 DESPESAS COM O PESSOAL	737.095,70	691.877,84	93.9	32.7
02 AQUISIÇÃO DE BENS E SERVIÇOS	2.608.635,47	998.531,35	38.3	47.2
03 JUROS E OUTROS ENCARGOS	11.404,00	9.029,36	79.2	0.4
04 TRANSFERÊNCIAS CORRENTES	2.017,00	1.600,00	79.3	0.1
05 SUBSÍDIOS				
06 OUTRAS DESPESAS CORRENTES	25.255,00	21.446,27	84.9	1.0
TOTAL DAS DESPESAS CORRENTES	3.384.407,17	1.722.484,82	50.9	81.4
DESPESAS DE CAPITAL				
07 AQUISIÇÃO DE BENS DE CAPITAL	557.313,94	195.043,69	35.0	9.2
08 TRANSFERÊNCIAS DE CAPITAL	217.225,00			
09 ACTIVOS FINANCEIROS	1,00			
10 PASSIVOS FINANCEIROS	231.660,00	198.000,00	85.5	9.4
11 OUTRAS DESPESAS DE CAPITAL	2,00			
TOTAL DAS DESPESAS DE CAPITAL	1.006.201,94	393.043,69	39.1	18.6
TOTAL GERAL	4.390.609,11	2.115.528,51	48.2	100.0

ORGÃO EXECUTIVO
Em 5 de Abril de 2012

ORGÃO DELIBERATIVO
Em 2 de Abril de 2012
12,42

[Handwritten signature]
[Handwritten signature]
[Handwritten signature]
[Handwritten signature]

[Handwritten signature]
[Handwritten signature]

[Handwritten signature]
[Handwritten signature]
[Handwritten signature]

MAPA DO CONTROLO ORÇAMENTAL DA DESPESA POR CLASSIFICAÇÃO ORÇÂNICA

ENTIDADE CIML - COMUNIDADE INTERMUNICIPAL MINHO\LIMA (CIM ALTO MINHO)

ANO 2011
PAG. 1

CLASSIFICAÇÃO		DOTAÇÕES	COMPROMISSOS ASSUMIDOS			DESPESA PAGA	DIFERENÇAS			GRAU DE EXECUÇÃO ORÇAMENTAL DA DESPESA (11) a)
			CORRIGIDAS	EXERCÍCIO	EXERCÍCIOS FUTUROS		TOTAL	DOTAÇÃO NÃO COMPROMETIDA (8 = 3 - 4)	SALDO (9 = 3 - 7)	
CÓDIGO (1)	DESCRIÇÃO (2)	(3)	(4)	(5)	(6)	(7)	(8 = 3 - 4)	(9 = 3 - 7)	(10 = 4 - 7)	(11) a)
01	COMUNIDADE INTERMUNICIPAL	4.390.609,11	3.034.415,16		3.034.415,16	2.115.528,51	1.356.193,95	2.275.080,60	918.886,65	48.18
0101	ASSEMBLEIA INTERMUNICIPAL	38.419,04	15.720,92		15.720,92	15.720,92	22.698,12	22.698,12		40.92
01	DESPESAS COM O PESSOAL	37.419,04	15.720,92		15.720,92	15.720,92	21.698,12	21.698,12		42.01
0102	ABONOS VARIÁVEIS OU EVENTUAIS	37.419,04	15.720,92		15.720,92	15.720,92	21.698,12	21.698,12		42.01
010204	AJUDAS DE CUSTO	9.200,00	4.120,28		4.120,28	4.120,28	5.079,72	5.079,72		44.79
010213	OUTROS SUPLEMENTOS E PRÊMIOS	28.219,04	11.600,64		11.600,64	11.600,64	16.618,40	16.618,40		41.11
02	AQUISIÇÃO DE BENS E SERVIÇOS	1.000,00					1.000,00	1.000,00		
0202	AQUISIÇÃO DE SERVIÇOS	1.000,00					1.000,00	1.000,00		
020211	REPRESENTAÇÃO DOS SERVIÇOS	500,00					500,00	500,00		
020225	OUTROS SERVIÇOS	500,00					500,00	500,00		
02022503	OUTROS	500,00					500,00	500,00		
0102	COMUNIDADE INTERMUNICIPAL	4.352.190,07	3.018.694,24		3.018.694,24	2.099.807,59	1.333.495,83	2.252.382,48	918.886,65	48.25
01	DESPESAS COM O PESSOAL	699.676,66	676.156,92		676.156,92	676.156,92	23.519,74	23.519,74		96.64
0101	REMUNERAÇÕES CERTAS E PERMANENTES	570.622,15	555.614,29		555.614,29	555.614,29	15.007,86	15.007,86		97.37
010104	PESSOAL DOS QUADROS -REGIME DO CONTRATO INDIVIDUAL DE TRABALHO	370.983,12	362.277,71		362.277,71	362.277,71	8.705,41	8.705,41		97.65
01010401	PESSOAL EM FUNÇÕES	370.982,12	362.277,71		362.277,71	362.277,71	8.704,41	8.704,41		97.65
01010404	RECRUTAMENTO DE PESSOAL PARA NOVOS POSTOS DE TRABALHO	1,00					1,00	1,00		
010106	PESSOAL CONTRATADO ATERMO	82.671,66	78.091,33		78.091,33	78.091,33	4.580,33	4.580,33		94.46
01010601	PESSOAL EM FUNÇÕES	82.291,71	78.091,33		78.091,33	78.091,33	4.200,38	4.200,38		94.90
01010604	RECRUTAMENTO DE PESSOAL PARA NOVOS POSTOS DE TRABALHO	379,95					379,95	379,95		
010109	PESSOAL EM QUALQUER OUTRA SITUAÇÃO	1,00					1,00	1,00		
010110	GRATIFICAÇÕES	2,00					2,00	2,00		
01011002	PESSOAL DOS QUADROS	1,00					1,00	1,00		
01011003	OUTROS	1,00					1,00	1,00		
010111	REPRESENTAÇÃO	18.069,05	17.049,08		17.049,08	17.049,08	1.019,97	1.019,97		94.36
010113	SUBSÍDIO DE REFECÇÃO	24.424,40	24.296,30		24.296,30	24.296,30	128,10	128,10		99.48
010114	SUBSÍDIOS DE FÉRIAS E NATAL	74.170,92	73.899,87		73.899,87	73.899,87	271,05	271,05		99.63
010115	REMUNERAÇÃO POR DOENÇA E MATERNIDADE/PATERNIDADE	300,00					300,00	300,00		
0102	ABONOS VARIÁVEIS OU EVENTUAIS	15.584,00	14.063,81		14.063,81	14.063,81	1.440,19	1.440,19		90.71
010202	HORAS EXTRAORDINÁRIAS	1.000,00	703,56		703,56	703,56	296,44	296,44		70.36
010203	ALIMENTAÇÃO E ALOJAMENTO	1,00					1,00	1,00		
010204	AJUDAS DE CUSTO	13.500,00	13.360,25		13.360,25	13.360,25	139,75	139,75		98.96
010206	FORMAÇÃO	500,00					500,00	500,00		
010207	COLABORAÇÃO TÉCNICA E ESPECIALIZADA	1,00					1,00	1,00		
010212	INDENIZACÖES POR CESSAÇÃO DE FUNÇÕES	1,00					1,00	1,00		
010213	OUTROS SUPLEMENTOS E PRÊMIOS	1,00					1,00	1,00		
010214	OUTROS ABONOS EM NUMERÁRIO OU ESPÉCIE	500,00					500,00	500,00		
0103	SEGURANÇA SOCIAL	113.550,51	106.478,82		106.478,82	106.478,82	7.071,69	7.071,69		93.77
010301	ENCARGOS COM A SAÚDE	1,00					1,00	1,00		
010302	OUTROS ENCARGOS COM A SAÚDE	6.000,00	5.284,47		5.284,47	5.284,47	715,53	715,53		88.07
010303	SUBSÍDIO FAMILIAR A CRIANÇAS E JOVENS	800,00					800,00	800,00		
010304	OUTRAS PRESTAÇÕES FAMILIARES	1,00					1,00	1,00		
010305	CONTRIBUIÇÕES PARA A SEGURANÇA SOCIAL	97.644,51	92.189,69		92.189,69	92.189,69	5.454,82	5.454,82		94.41
01030501	ASSISTÊNCIA NA DOENÇA DE FUNCIONÁRIOS PÚBLICOS	1,00					1,00	1,00		
01030502	SEGURANÇA SOCIAL DE PESSOAL EM REGIME DE CONTRATO INDIVIDUAL DE TRABALHO EM FUNÇÕES PÚBLICAS (RCTFP)	97.642,51	92.189,69		92.189,69	92.189,69	5.452,82	5.452,82		94.42
0103050201	CAIXA GERAL DE APOSENTAÇÕES	33.328,43	32.066,31		32.066,31	32.066,31	1.262,12	1.262,12		96.21
0103050202	SEGURANÇA SOCIAL REGIME GERAL	64.314,08	60.123,38		60.123,38	60.123,38	4.190,70	4.190,70		93.48
01030503	OUTROS	1,00					1,00	1,00		
010306	ACIDENTES EM SERVIÇOS E DOENÇAS PROFISSIONAIS	1,00					1,00	1,00		
010308	OUTRAS FENSIÖES	1,00					1,00	1,00		
010309	SEGUROS	9.101,00	9.004,66		9.004,66	9.004,66	96,34	96,34		98.94

a) (11 = 7 / 3 * 100)

MAPA DO CONTROLO ORÇAMENTAL DA DESPESA POR CLASSIFICAÇÃO ORÇANICA

ENTIDADE CIML - COMUNIDADE INTERMUNICIPAL MINHO\LIMA (CIM ALTO MINHO)

ANO 2011
PAG. 2

CLASSIFICAÇÃO		DOTAÇÕES	COMPROMISSOS ASSUMIDOS			DESPESA PAGA	DIFERENÇAS			GRAU DE EXECUÇÃO ORÇAMENTAL DA DESPESA (11) a)
			CORRIGIDAS	EXERCÍCIO	EXERCÍCIOS FUTUROS		TOTAL	DOTAÇÃO NÃO COMPROMETIDA (8 = 3 - 4)	SALDO (9 = 3 - 7)	
CÓDIGO (1)	DESCRIÇÃO (2)	(3)	(4)	(5)	(6)	(7)	(8)	(9)	(10)	(11)
01030901	SEGURO DE ACIDENTES DE TRABALHO E DOENÇAS	9.100,00	9.004,66		9.004,66	9.004,66	95,34	95,34		98,95
	PROFISSIONAIS									
01030902	SEGUROS DE SAÚDE	1,00					1,00	1,00		
010310	OUTRAS DESPESAS DE SEGURANÇA SOCIAL	1,00					1,00	1,00		
02	AQUISIÇÃO DE BENS E SERVIÇOS	2.607.635,47	1.594.506,52		1.594.506,52	998.531,35	1.013.128,95	1.609.104,12	595.975,17	38,29
0201	AQUISIÇÃO DE BENS	83.252,52	75.037,94		75.037,94	63.208,49	8.214,58	20.052,03	11.837,45	75,91
020101	MATÉRIAS-PRIMAS E SUBSIDIÁRIAS	1,00					1,00	1,00		
020102	COMBUSTÍVEIS E LUBRIFICANTES	29.200,00	27.526,33		27.526,33	27.526,33	1.673,67	1.673,67		94,27
02010201	GASOLINA	14.000,00	13.664,73		13.664,73	13.664,73	335,27	335,27		97,61
02010202	GASÓLEO	14.200,00	13.861,60		13.861,60	13.861,60	338,40	338,40		97,62
02010299	OUTROS	1.000,00					1.000,00	1.000,00		
020104	LIMPEZA E HIGIENE	2.200,00	1.849,24		1.849,24	1.067,72	350,76	1.132,28	781,52	48,53
020107	VESTUÁRIO E ARTIGOS PESSOAIS	1.000,00	788,49		788,49	788,49	211,51	211,51		78,85
020108	MATERIAL DE ESCRITÓRIO	15.649,52	13.941,66		13.941,66	13.375,98	1.707,86	2.273,54	565,68	85,47
020109	PRODUTOS QUÍMICOS E FARMACÉUTICOS	1,00					1,00	1,00		
020110	PRODUTOS VENDIDOS NAS FARMÁCIAS	1,00					1,00	1,00		
020111	MATERIAL DE CONSUMO CLÍNICO	9.000,00	8.869,69		8.869,69	8.839,28	130,31	160,72	30,41	98,21
020115	PRÊMIOS, COMDECORAÇÕES E OFERTAS	1.000,00	217,00		217,00	217,00	783,00	783,00		21,70
020117	FERRAMENTAS E UTENSÍLIOS	1.200,00	878,72		878,72	878,72	321,28	321,28		73,23
020118	LIVROS E DOCUMENTAÇÃO TÉCNICA	500,00					500,00	500,00		
020119	ARTIGOS HONORÍFICOS E DE DECORAÇÃO	2.000,00	1.498,08		1.498,08	1.498,08	501,92	501,92		74,90
020120	MATERIAL DE EDUCAÇÃO, CULTURA E RECREIO	1.000,00					1.000,00	1.000,00		
020121	OUTROS BENS	20.500,00	19.468,73		19.468,73	9.008,89	1.031,27	11.491,11	10.459,84	43,95
0202	AQUISIÇÃO DE SERVIÇOS	2.524.382,95	1.519.468,58		1.519.468,58	935.330,86	1.004.914,37	1.589.052,09	584.137,72	37,05
020201	ENCARGOS DE INSTALAÇÕES	28.800,00	27.625,64		27.625,64	27.538,14	1.174,36	1.261,86	87,50	95,62
020202	LIMPEZA E HIGIENE	17.000,00	16.596,50		16.596,50	14.032,98	403,50	2.967,02	2.563,52	82,55
020203	CONSERVAÇÃO DE BENS	13.000,00	10.860,25		10.860,25	10.445,75	2.139,75	2.554,25	414,50	80,35
020204	LOCAÇÃO DE EDIFÍCIOS	41.036,40	31.299,79		31.299,79	31.299,79	9.736,61	9.736,61		76,27
020205	LOCAÇÃO DE MATERIAL DE INFORMÁTICA	1,00					1,00	1,00		
020206	LOCAÇÃO DE MATERIAL DE TRANSPORTE	22.000,00	19.608,94		19.608,94	19.608,94	2.391,06	2.391,06	184,50	89,13
020208	LOCAÇÃO DE OUTROS BENS	3.500,00	1.476,00		1.476,00	1.291,50	2.024,00	2.208,50		36,90
020209	COMUNICAÇÕES	42.000,00	41.787,08		41.787,08	27.123,78	212,92	14.876,22	14.663,30	64,58
020210	TRANSPORTES	2.500,00	423,60		423,60	423,60	2.076,40	2.076,40		16,94
020211	REPRESENTAÇÃO DOS SERVIÇOS	20.000,00	12.135,06		12.135,06	4.685,00	7.864,94	15.315,00	7.450,00	23,43
020212	SEGUROS	17.000,00	15.843,17		15.843,17	15.843,17	1.156,83	1.156,83		93,20
020213	DESLOCAÇÕES E ESTADAS	17.600,00	8.856,27		8.856,27	8.856,27	8.743,73	8.743,73		50,32
020214	ESTUDOS, PARECERES, PROJECTOS E CONSULTADORIA	1.122.825,15	658.130,50		658.130,50	389.623,95	464.694,55	733.201,20	268.506,55	34,70
020215	FORMAÇÃO	5.000,00	3.684,00		3.684,00		1.316,00	1.316,00		73,68
020216	SEMINÁRIOS, EXPOSIÇÕES E SIMILARES	2.500,00					2.500,00	2.500,00		
020217	PUBLICIDADE	141.912,00	107.819,14		107.819,14	31.654,69	33.192,86	109.357,31	76.164,45	22,45
020218	VIGILÂNCIA E SEGURANÇA	1,00					1,00	1,00		
020219	ASSISTÊNCIA TÉCNICA	2.000,00					2.000,00	2.000,00		
020220	OUTROS TRABALHOS ESPECIALIZADOS	1.021.406,40	562.028,64		562.028,64	347.994,30	459.377,76	673.412,10	214.034,34	34,07
020224	ENCARGOS DE COBRANÇA DE RECEITAS	1,00					1,00	1,00		
020225	OUTROS SERVIÇOS	5.200,00	1.294,00		1.294,00	1.225,00	3.906,00	3.975,00	69,00	23,56
02022502	SERVIÇOS DE FORMAÇÃO	3.200,00					3.200,00	3.200,00		
02022503	OUTROS	2.000,00	1.294,00		1.294,00	1.225,00	706,00	775,00	69,00	61,25
03	JUROS E OUTROS ENCARGOS	11.404,00	9.322,36		9.322,36	9.029,36	2.081,64	2.374,64	293,00	79,18
0301	JUROS DA DÍVIDA PÚBLICA	6.301,00	5.539,46		5.539,46	5.539,46	761,54	761,54		87,91
030103	SOCIEDADES FINANCEIRAS - BANCOS E OUTRAS INSTITUIÇÕES FINANCEIRAS	6.301,00	5.539,46		5.539,46	5.539,46	761,54	761,54		87,91
03010301	EMPRÉSTIMOS DE CURTO PRAZO	6.300,00	5.539,46		5.539,46	5.539,46	760,54	760,54		87,93
03010302	EMPRÉSTIMOS DE MÉDIO E LONGO PRAZOS	1,00					1,00	1,00		
0302	OUTROS ENCARGOS CORRENTES DA DÍVIDA PÚBLICA	100,00					100,00	100,00		
030201	DESPESAS DIVERSAS	100,00					100,00	100,00		
0303	JUROS DE LOCAÇÃO FINANCEIRA	1.003,00	444,81		444,81	444,81	558,19	558,19		44,35
030305	MATERIAL DE TRANSPORTE	1.000,00	444,81		444,81	444,81	555,19	555,19		44,48

a) (11 = 7 / 3 * 100)

MAPA DO CONTROLO ORÇAMENTAL DA DESPESA POR CLASSIFICAÇÃO ORGÂNICA

ENTIDADE CIML - COMUNIDADE INTERMUNICIPAL MINHO\LIMA (CIM ALTO MINHO)

ANO 2011
PAG. 3

CLASSIFICAÇÃO		DOTAÇÕES CORRIGIDAS (3)	COMPROMISSOS ASSUMIDOS			DESPESA PAGADA (7)	DIFERENÇAS			GRAU DE EXECUÇÃO ORÇAMENTAL DA DESPESA (11) a)
			EXERCÍCIO (4)	EXERCÍCIOS FUTUROS (5)	TOTAL (6)		DOTAÇÃO NÃO COMPROMETIDA (8 = 3 - 4)	SALDO (9 = 3 - 7)	COMPROMISSOS POR PAGAR (10 = 4 - 7)	
CÓDIGO (1)	DESCRIÇÃO (2)									
030306	MATERIAL DE INFORMÁTICA	1,00					1,00	1,00		
030307	MAQUINARIA E EQUIPAMENTO	1,00					1,00	1,00		
030308	OUTROS INVESTIMENTOS	1,00					1,00	1,00		
0305	OUTROS JUROS	1.200,00	618,71		618,71	618,71	581,29	581,29		51,56
030502	OUTROS	1.200,00	618,71		618,71	618,71	581,29	581,29		51,56
0306	OUTROS ENCARGOS FINANCEIROS	2.800,00	2.719,38		2.719,38	2.426,38	80,62	373,62	293,00	86,66
030601	OUTROS ENCARGOS FINANCEIROS	2.800,00	2.719,38		2.719,38	2.426,38	80,62	373,62	293,00	86,66
04	TRANSFERÊNCIAS CORRENTES	2.017,00	1.600,00		1.600,00	1.600,00	417,00	417,00		79,33
0401	SOCIEDADES E QUASE-SOCIEDADES FINANCEIRAS	1,00					1,00	1,00		
040102	PRIVADAS	1,00					1,00	1,00		
0403	ADMINISTRAÇÃO CENTRAL	2,00					2,00	2,00		
040301	ESTADO	1,00					1,00	1,00		
040305	SERVIÇOS E FUNDOS AUTÓNOMOS	1,00					1,00	1,00		
0405	ADMINISTRAÇÃO LOCAL	12,00					12,00	12,00		
040501	CONTINENTE	12,00					12,00	12,00		
04050101	MUNICÍPIOS	11,00					11,00	11,00		
0405010101	MUNICÍPIO DE ARCOS DE VALDEVEZ	1,00					1,00	1,00		
0405010102	MUNICÍPIO DE CAMINHA	1,00					1,00	1,00		
0405010103	MUNICÍPIO DE MELGAÇO	1,00					1,00	1,00		
0405010104	MUNICÍPIO DE MONÇÃO	1,00					1,00	1,00		
0405010105	MUNICÍPIO DE PAREDES DE COURA	1,00					1,00	1,00		
0405010106	MUNICÍPIO DE PONTE DA BARCA	1,00					1,00	1,00		
0405010107	MUNICÍPIO DE PONTE DE LIMA	1,00					1,00	1,00		
0405010108	MUNICÍPIO DE VALENÇA	1,00					1,00	1,00		
0405010109	MUNICÍPIO DE VILA NOVA DE CERVEIRA	1,00					1,00	1,00		
0405010110	MUNICÍPIO DE VIANA DO CASTELO	1,00					1,00	1,00		
0405010111	OUTROS	1,00					1,00	1,00		
04050102	ASSOCIAÇÕES DE MUNICÍPIOS	1,00					1,00	1,00		
0405010204	ASSOCIAÇÕES DE MUNICÍPIOS	1,00					1,00	1,00		
0407	INSTITUIÇÕES SEM FINS LUCRATIVOS	2.000,00	1.600,00		1.600,00	1.600,00	400,00	400,00		80,00
040701	INSTITUIÇÕES SEM FINS LUCRATIVOS	2.000,00	1.600,00		1.600,00	1.600,00	400,00	400,00		80,00
04070101	INSTITUIÇÕES SEM FINS LUCRATIVOS	2.000,00	1.600,00		1.600,00	1.600,00	400,00	400,00		80,00
0407010101	AREALTO MINHO	1.000,00	1.000,00		1.000,00	1.000,00				100,00
0407010102	OUTRAS	1.000,00	600,00		600,00	600,00	400,00	400,00		60,00
0408	FAMÍLIAS	1,00					1,00	1,00		
040802	OUTRAS	1,00					1,00	1,00		
04080299	OUTRAS	1,00					1,00	1,00		
0409	RESTO DO MUNDO	1,00					1,00	1,00		
040901	RESTO DO MUNDO- UNIÃO EUROPEIA- INSTITUIÇÕES	1,00					1,00	1,00		
04090103	OUTROS	1,00					1,00	1,00		
06	OUTRAS DESPESAS CORRENTES	25.255,00	21.446,27		21.446,27	21.446,27	3.808,73	3.808,73		84,92
0602	DIVERSAS	25.255,00	21.446,27		21.446,27	21.446,27	3.808,73	3.808,73		84,92
060201	IMPOSTOS E TAXAS	501,00	223,79		223,79	223,79	277,21	277,21		44,67
060202	ACTIVOS INCORPÓREOS	1,00					1,00	1,00		
060203	OUTRAS	24.753,00	21.222,48		21.222,48	21.222,48	3.530,52	3.530,52		85,74
06020301	OUTRAS RESTITUIÇÕES	1,00					1,00	1,00		
06020302	IVA PAGO	22.250,00	20.430,28		20.430,28	20.430,28	1.819,72	1.819,72		91,82
06020303	DIFERENÇAS DE CÂMBIO	1,00					1,00	1,00		
06020304	SERVIÇOS BANCÁRIOS	1.000,00					1.000,00	1.000,00		
06020305	OUTRAS	1.501,00	792,20		792,20	792,20	708,80	708,80		52,78
07	ADQUISIÇÃO DE BENS DE CAPITAL	557.313,94	517.662,17		517.662,17	195.043,69	39.647,77	362.270,25	322.618,48	35,00
0701	INVESTIMENTOS	557.313,94	495.456,01		495.456,01	172.837,53	39.647,93	362.266,41	322.618,48	32,30
070103	EDIFÍCIOS	2.000,00					2.000,00	2.000,00		
07010301	INSTALAÇÕES DE SERVIÇOS	2.000,00					2.000,00	2.000,00		
070106	MATERIAL DE TRANSPORTES	500,00					500,00	500,00		
07010602	OUTRO	500,00					500,00	500,00		
070107	EQUIPAMENTO DE INFORMÁTICA	23.971,44	13.366,03		13.366,03	10.687,37	10.605,41	13.284,07	2.678,66	44,58

a) (11 = 7 / 3 * 100)

MAPA DO CONTROLO ORÇAMENTAL DA DESPESA POR CLASSIFICAÇÃO ORGÂNICA

ENTIDADE CIML - COMUNIDADE INTERMUNICIPAL MINHO\LIMA (CIM ALTO MINHO)

ANO 2011
PAG. 4

CLASSIFICAÇÃO		BOTAÇÕES CORRIGIDAS (3)	COMPROMISSOS ASSUMIDOS			DESPESA PAGA (7)	DIFERENÇAS			GRAU DE EXECUÇÃO ORÇAMENTAL DA DESPESA (11) a)
CÓDIGO (1)	DESCRIÇÃO (2)		EXERCÍCIO (4)	EXERCÍCIOS FUTUROS (5)	TOTAL (6)		DOTAÇÃO NÃO COMPROMETIDA (8 = 3 - 4)	SALDO (9 = 3 - 7)	COMPROMISSOS POR PAGAR (10 = 4 - 7)	
070108	SOFTWARE INFORMÁTICO	12.146,73	1.646,84		1.646,84	1.526,84	10.499,89	10.619,89	120,00	12,57
070109	EQUIPAMENTO ADMINISTRATIVO	7.200,00	3.223,04		3.223,04	3.223,04	3.976,96	3.976,96		44,76
070110	EQUIPAMENTO BÁSICO	484.795,77	476.789,60		476.789,60	156.969,78	8.006,17	327.825,99	319.819,82	32,38
07011002	OUTRO	484.795,77	476.789,60		476.789,60	156.969,78	8.006,17	327.825,99	319.819,82	32,38
070111	FERRAMENTAS E UTENSÍLIOS	500,00					500,00	500,00		
070112	ARTIGOS E OBJECTOS DE VALOR	2.000,00					2.000,00	2.000,00		
070115	OUTROS INVESTIMENTOS	1.990,00	430,50		430,50	430,50	1.559,50	1.559,50		21,63
0702	LOCAÇÃO FINANCEIRA	22.210,00	22.206,16		22.206,16	22.206,16	3,84	3,84		99,98
070205	MATERIAL DE TRANSPORTE-LOCAÇÃO FINANCEIRA	22.210,00	22.206,16		22.206,16	22.206,16	3,84	3,84		99,98
08	TRANSFERÊNCIAS DE CAPITAL	217.225,00					217.225,00	217.225,00		
0805	ADMINISTRAÇÃO LOCAL	217.224,00					217.224,00	217.224,00		
080501	CONTINENTE	217.224,00					217.224,00	217.224,00		
08050101	MUNICÍPIOS	217.224,00					217.224,00	217.224,00		
0805010101	MUNICÍPIO DE ARCOS DE VALDEVEZ	18.810,73					18.810,73	18.810,73		
0805010102	MUNICÍPIO DE CAMINHA	16.782,14					16.782,14	16.782,14		
0805010103	MUNICÍPIO DE MELGADO	13.436,91					13.436,91	13.436,91		
0805010104	MUNICÍPIO DE MONÇÃO	26.873,82					26.873,82	26.873,82		
0805010105	MUNICÍPIO DE PAREDES DE COURA	20.145,29					20.145,29	20.145,29		
0805010106	MUNICÍPIO DE PONTE DA BARCA	26.873,82					26.873,82	26.873,82		
0805010107	MUNICÍPIO DE PONTE DE LIMA	47.303,94					47.303,94	47.303,94		
0805010108	MUNICÍPIO DE VALENÇA	26.851,42					26.851,42	26.851,42		
0805010109	MUNICÍPIO DE VILA NOVA DE CERVEIRA	20.143,93					20.143,93	20.143,93		
0805010110	MUNICÍPIO DE VIANA DO CASTELO	1,00					1,00	1,00		
0805010111	OUTROS	1,00					1,00	1,00		
0807	INSTITUIÇÕES SEM FINS LUCRATIVOS	1,00					1,00	1,00		
080701	INSTITUIÇÕES SEM FINS LUCRATIVOS-	1,00					1,00	1,00		
09	ACTIVOS FINANCEIROS	1,00					1,00	1,00		
0901	DEPOSITOS CERTIFICADOS DE DEPOSITOS E POUPANÇAS	1,00					1,00	1,00		
090103	SOCIEDADES FINANCEIRAS-BANCOS E OUTRAS INSTITUIÇÕES FINANCEIRAS	1,00					1,00	1,00		
10	PASSIVOS FINANCEIROS	231.660,00	198.000,00		198.000,00	198.000,00	33.660,00	33.660,00		85,47
1005	EMPRÉSTIMOS A CURTO PRAZO	231.660,00	198.000,00		198.000,00	198.000,00	33.660,00	33.660,00		85,47
100503	SOC.FINANCEIRAS-BANCOS E OUTRAS INSTIT.FINANCEIRAS	231.660,00	198.000,00		198.000,00	198.000,00	33.660,00	33.660,00		85,47
11	OUTRAS DESPESAS DE CAPITAL	2,00					2,00	2,00		
1102	DIVERSAS	2,00					2,00	2,00		
110201	RESTITUIÇÕES	1,00					1,00	1,00		
110299	OUTRAS	1,00					1,00	1,00		
TOTAL		4.390.609,11	3.034.415,16		3.034.415,16	2.115.528,51	1.356.193,95	2.275.080,60	918.886,65	48,18

a) (11 = 7 / 3 * 100)

ORGÃO EXECUTIVO
Em 5 de Abril de 2012

ORGÃO DELIBERATIVO
Em 20 de Abril de 2012

Mariano

José António

MAPA DO CONTROLO ORÇAMENTAL DA DESPESA

ENTIDADE C1ML - COMUNIDADE INTERMUNICIPAL MINHO\LIMA (CIM ALTO MINHO)

ANO 2011
PAG. 1

CLASSIFICAÇÃO		DOTAÇÕES CORRIGIDAS (3)	COMPROMISSOS ASSUMIDOS			DESPESA PAGA (7)	DIFERENÇAS			GRAU DE EXECUÇÃO ORÇAMENTAL DA DESPESA (11) a)
			EXERCÍCIO (4)	EXERCÍCIOS FUTUROS (5)	TOTAL (6)		DOTAÇÃO NÃO COMPROMETIDA (8 = 3 - 4)	SALDO (9 = 3 - 7)	COMPROMISSOS POR PAGAR (10 = 4 - 7)	
ECONÓMICA (1)	DESCRIÇÃO (2)									
	DESPESAS CORRENTES	3.384.407,17	2.318.752,99		2.318.752,99	1.722.484,82	1.065.654,18	1.661.922,35	596.268,17	50,89
01	DESPESAS COM O PESSOAL	737.095,70	691.877,84		691.877,84	691.877,84	45.217,86	45.217,86		93,87
0101	REMUNERAÇÕES CERTAS E PERMANENTES	578.622,15	555.614,29		555.614,29	555.614,29	15.807,86	15.007,86		97,37
010104	PESSOAL DOS QUADROS - REGIME DO CONTRATO INDIVIDUAL DE TRABALHO	370.983,12	362.277,71		362.277,71	362.277,71	8.705,41	8.705,41		97,65
01010401	PESSOAL EM FUNÇÕES	370.982,12	362.277,71		362.277,71	362.277,71	8.704,41	8.704,41		97,65
01010404	RECRUTAMENTO DE PESSOAL PARA NOVOS POSTOS DE TRABALHO	1,00					1,00	1,00		
010106	PESSOAL CONTRATADO A TERMO	82.671,66	78.091,33		78.091,33	78.091,33	4.580,33	4.580,33		94,46
01010601	PESSOAL EM FUNÇÕES	82.291,71	78.091,33		78.091,33	78.091,33	4.200,38	4.200,38		94,90
01010604	RECRUTAMENTO DE PESSOAL PARA NOVOS POSTOS DE TRABALHO	379,95					379,95	379,95		
010109	PESSOAL EM QUALQUER OUTRA SITUAÇÃO	1,00					1,00	1,00		
010110	GRATIFICAÇÕES	2,00					2,00	2,00		
01011002	PESSOAL DOS QUADROS	1,00					1,00	1,00		
01011003	OUTROS	1,00					1,00	1,00		
010111	REPRESENTAÇÃO	18.069,05	17.049,08		17.049,08	17.049,08	1.019,97	1.019,97		94,36
010113	SUBSÍDIO DE REFEIÇÃO	24.424,40	24.296,30		24.296,30	24.296,30	128,10	128,10		99,48
010114	SUBSÍDIOS DE FÉRIAS E NATAL	74.170,92	73.899,87		73.899,87	73.899,87	271,05	271,05		99,63
010115	REMUNERAÇÃO POR DOENÇA E MATERNIDADE/PATERNIDADE	300,00					300,00	300,00		
0102	ABONOS VARIÁVEIS OU EVENTUAIS	52.923,04	29.784,73		29.784,73	29.784,73	23.138,31	23.138,31		56,28
010202	HORAS EXTRAORDINÁRIAS	1.000,00	703,56		703,56	703,56	296,44	296,44		70,36
010203	ALIMENTAÇÃO E ALOJAMENTO	1,00					1,00	1,00		
010204	AJUDAS DE CUSTO	22.700,00	17.480,53		17.480,53	17.480,53	5.219,47	5.219,47		77,01
010206	FORMAÇÃO	500,00					500,00	500,00		
010207	COLABORAÇÃO TÉCNICA E ESPECIALIZADA	1,00					1,00	1,00		
010212	INDENIZACÕES POR CESSAÇÃO DE FUNÇÕES	1,00					1,00	1,00		
010213	OUTROS SUPLEMENTOS E PRÊMIOS	28.220,04	11.600,64		11.600,64	11.600,64	16.619,40	16.619,40		41,11
010214	OUTROS ABONOS EM NUMERÁRIO OU ESPÉCIE	500,00					500,00	500,00		
0103	SEGURANÇA SOCIAL	113.550,51	106.478,82		106.478,82	106.478,82	7.071,69	7.071,69		93,77
010301	ENCARGOS COM A SAÚDE	1,00					1,00	1,00		
010302	OUTROS ENCARGOS COM A SAÚDE	6.000,00	5.284,47		5.284,47	5.284,47	715,53	715,53		88,07
010303	SUBSÍDIO FAMILIAR A CRIANÇAS E JOVENS	800,00					800,00	800,00		
010304	OUTRAS PRESTAÇÕES FAMILIARES	1,00					1,00	1,00		
010305	CONTRIBUIÇÕES PARA A SEGURANÇA SOCIAL	97.644,51	92.189,69		92.189,69	92.189,69	5.454,82	5.454,82		94,41
01030501	ASSISTÊNCIA NA DOENÇA DE FUNCIONÁRIOS PÚBLICOS	1,00					1,00	1,00		
01030502	SEGURANÇA SOCIAL DE PESSOAL EM REGIME DE CONTRATO INDIVIDUAL DE TRABALHO EM FUNÇÕES PÚBLICAS (RCTFP)	97.642,51	92.189,69		92.189,69	92.189,69	5.452,82	5.452,82		94,42
0103050201	CAIXA GERAL DE APOSENTAÇÕES	33.328,43	32.066,31		32.066,31	32.066,31	1.262,12	1.262,12		96,21
0103050202	SEGURANÇA SOCIAL REGIME GERAL	64.314,08	60.123,38		60.123,38	60.123,38	4.190,70	4.190,70		93,48
01030503	OUTROS	1,00					1,00	1,00		
010306	ACIDENTES EM SERVIÇOS E DOENÇAS PROFISSIONAIS	1,00					1,00	1,00		
010308	OUTRAS PENSÕES	1,00					1,00	1,00		
010309	SEGUROS	9.101,00	9.004,66		9.004,66	9.004,66	96,34	96,34		98,94
01030901	SEGURO DE ACIDENTES DE TRABALHO E DOENÇAS PROFISSIONAIS	9.100,00	9.004,66		9.004,66	9.004,66	95,34	95,34		98,95
01030902	SEGUROS DE SAÚDE	1,00					1,00	1,00		
010310	OUTRAS DESPESAS DE SEGURANÇA SOCIAL	1,00					1,00	1,00		
02	AQUISIÇÃO DE BENS E SERVIÇOS	2.608.635,47	1.594.506,52		1.594.506,52	998.531,35	1.014.128,95	1.610.104,12	595.975,17	38,28
0201	AQUISIÇÃO DE BENS	83.252,52	75.037,94		75.037,94	63.200,49	8.214,58	20.052,03	11.837,45	75,91
020101	MATÉRIAS-PRIMAS E SUBSIDIÁRIAS	1,00					1,00	1,00		
020102	COMBUSTÍVEIS E LUBRIFICANTES	29.200,00	27.526,33		27.526,33	27.526,33	1.673,67	1.673,67		94,27
02010201	GASOLINA	14.000,00	13.664,73		13.664,73	13.664,73	335,27	335,27		97,61
02010202	GASÓLEO	14.200,00	13.861,60		13.861,60	13.861,60	338,40	338,40		97,62
02010299	OUTROS	1.000,00					1.000,00	1.000,00		
020104	LIMPEZA E HIGIENE	2.200,00	1.849,24		1.849,24	1.067,72	350,76	1.132,28	781,52	48,53
020107	VESTUÁRIO E ARTIGOS PESSOAIS	1.000,00	788,49		788,49	788,49	211,51	211,51		78,85

a) (11 = 7 / 3 * 100)

MAPA DO CONTROLO ORÇAMENTAL DA DESPESA

ENTIDADE CIML - COMUNIDADE INTERMUNICIPAL MINHO\LIMA (CIM ALTO MINHO)

ANO 2011
PAG. 2

CLASSIFICAÇÃO		DOTAÇÕES CORREGIDAS (3)	COMPROMISSOS ASSUMIDOS			DESPESA PAGA (7)	DIFERENÇAS			GRAU DE EXECUÇÃO ORÇAMENTAL DA DESPESA (11) a)
ECONÓMICA (1)	DESCRIÇÃO (2)		EXERCÍCIO (4)	EXERCÍCIOS FUTUROS (5)	TOTAL (6)		DOTAÇÃO NÃO COMPROMETIDA (8 = 3 - 4)	SALDO (9 = 3 - 7)	COMPROMISSOS POR PAGAR (10 = 4 - 7)	
020108	MATERIAL DE ESCRITÓRIO	15.649,52	13.941,66		13.941,66	13.375,98	1.707,86	2.273,54	565,68	85,47
020109	PRODUTOS QUÍMICOS E FARMACÊUTICOS	1,00					1,00	1,00		
020110	PRODUTOS VENDIDOS NAS FARMÁCIAS	1,00					1,00	1,00		
020111	MATERIAL DE CONSUMO CLÍNICO	9.000,00	8.869,69		8.869,69	8.839,28	130,31	160,72	30,41	98,21
020115	PRÊMIOS, CONDECORAÇÕES E OFERTAS	1.000,00	217,00		217,00	217,00	783,00	783,00		21,70
020117	FERRAMENTAS E UTENSÍLIOS	1.200,00	878,72		878,72	878,72	321,28	321,28		73,23
020118	LIVROS E DOCUMENTAÇÃO TÉCNICA	500,00					500,00	500,00		
020119	ARTIGOS HONORÍFICOS E DE DECORAÇÃO	2.000,00	1.498,08		1.498,08	1.498,08	501,92	501,92		74,90
020120	MATERIAL DE EDUCAÇÃO, CULTURA E RECREIO	1.000,00					1.000,00	1.000,00		
020121	OUTROS BENS	20.500,00	19.468,73		19.468,73	9.008,89	1.031,27	11.491,11	10.459,84	43,95
0202	AQUISIÇÃO DE SERVIÇOS	2.525.382,95	1.519.468,58		1.519.468,58	935.330,86	1.005.914,37	1.590.052,09	584.137,72	37,04
020201	ENCARGOS DE INSTALAÇÕES	28.800,00	27.625,64		27.625,64	27.538,14	1.174,36	1.261,86	87,50	95,62
020202	LIMPEZA E HIGIENE	17.000,00	16.596,50		16.596,50	14.032,98	403,50	2.967,02	2.563,52	82,55
020203	CONSERVAÇÃO DE BENS	13.000,00	10.860,25		10.860,25	10.445,75	2.139,75	2.554,25	414,50	80,35
020204	LOCAÇÃO DE EDIFÍCIOS	41.036,40	31.299,79		31.299,79	31.299,79	9.736,61	9.736,61		76,27
020205	LOCAÇÃO DE MATERIAL DE INFORMÁTICA	1,00					1,00	1,00		
020206	LOCAÇÃO DE MATERIAL DE TRANSPORTE	22.000,00	19.608,94		19.608,94	19.608,94	2.391,06	2.391,06		89,13
020208	LOCAÇÃO DE OUTROS BENS	3.500,00	1.476,00		1.476,00	1.291,50	2.024,00	2.208,50	184,50	36,90
020209	COMUNICAÇÕES	42.000,00	41.787,08		41.787,08	27.123,78	212,92	14.876,22	14.663,30	64,58
020210	TRANSPORTES	2.500,00	423,60		423,60	423,60	2.076,40	2.076,40		16,94
020211	REPRESENTAÇÃO DOS SERVIÇOS	20.500,00	12.135,06		12.135,06	4.685,00	8.364,94	15.815,00	7.450,06	22,85
020212	SEGUROS	17.000,00	15.843,17		15.843,17	15.843,17	1.156,83	1.156,83		93,20
020213	DESLOCAÇÕES E ESTADAS	17.600,00	8.856,27		8.856,27	8.856,27	8.743,73	8.743,73		50,32
020214	ESTUDOS, PARECERES, PROJECTOS E CONSULTADORIA	1.122.825,15	658.130,50		658.130,50	389.623,95	464.694,65	733.201,20	268.506,55	34,70
020215	FORMAÇÃO	5.000,00	3.684,00		3.684,00	3.684,00	1.316,00	1.316,00		73,68
020216	SEMINÁRIOS, EXPOSIÇÕES E SIMILARES	2.500,00					2.500,00	2.500,00		
020217	PUBLICIDADE	141.012,60	107.819,14		107.819,14	31.654,69	33.192,86	109.357,31	76.164,45	22,45
020218	VIGILÂNCIA E SEGURANÇA	1,00					1,00	1,00		
020219	ASSISTÊNCIA TÉCNICA	2.000,00					2.000,00	2.000,00		
020220	OUTROS TRABALHOS ESPECIALIZADOS	1.021.406,40	562.028,64		562.028,64	347.994,30	459.377,76	673.412,10	214.034,34	34,07
020224	ENCARGOS DE COBRANÇA DE RECEITAS	1,00					1,00	1,00		
020225	OUTROS SERVIÇOS	5.700,00	1.294,00		1.294,00	1.225,00	4.405,00	4.475,00	69,00	21,49
02022502	SERVIÇOS DE FORMAÇÃO	3.200,00					3.200,00	3.200,00		
02022503	OUTROS	2.500,00	1.294,00		1.294,00	1.225,00	1.205,00	1.275,00	69,00	49,00
03	JUROS E OUTROS ENCARGOS	11.404,00	9.322,36		9.322,36	9.029,36	2.081,64	2.374,64	293,00	79,18
0301	JUROS DA DÍVIDA PÚBLICA	6.301,00	5.539,46		5.539,46	5.539,46	761,54	761,54		87,91
030103	SOCIEDADES FINANCEIRAS - BANCOS E OUTRAS INSTITUIÇÕES FINANCEIRAS	6.301,00	5.539,46		5.539,46	5.539,46	761,54	761,54		87,91
03010301	EMPRÉSTIMOS DE CURTO PRAZO	6.300,00	5.539,46		5.539,46	5.539,46	760,54	760,54		87,93
03010302	EMPRÉSTIMOS DE MÉDIO E LONGO PRAZOS	1,00					1,00	1,00		
0302	OUTROS ENCARGOS CORRENTES DA DÍVIDA PÚBLICA	100,00					100,00	100,00		
030201	DESPESAS DIVERSAS	100,00					100,00	100,00		
0303	JUROS DE LOCAÇÃO FINANCEIRA	1.003,00	444,81		444,81	444,81	558,19	558,19		44,35
030305	MATERIAL DE TRANSPORTE	1.000,00	444,81		444,81	444,81	555,19	555,19		44,48
030306	MATERIAL DE INFORMÁTICA	1,00					1,00	1,00		
030307	MAQUINARIA E EQUIPAMENTO	1,00					1,00	1,00		
030308	OUTROS INVESTIMENTOS	1,00					1,00	1,00		
0305	OUTROS JUROS	1.200,00	618,71		618,71	618,71	581,29	581,29		51,56
030502	OUTROS	1.200,00	618,71		618,71	618,71	581,29	581,29		51,56
0306	OUTROS ENCARGOS FINANCEIROS	2.800,00	2.719,38		2.719,38	2.426,38	80,62	373,62	293,00	86,66
030601	OUTROS ENCARGOS FINANCEIROS	2.800,00	2.719,38		2.719,38	2.426,38	80,62	373,62	293,00	86,66
04	TRANSFERÊNCIAS CORRENTES	2.017,00	1.600,00		1.600,00	1.600,00	417,00	417,00		79,33
0401	SOCIEDADES E QUASE-SOCIEDADES FINANCEIRAS	1,00					1,00	1,00		
040102	PRIVADAS	1,00					1,00	1,00		
0403	ADMINISTRAÇÃO CENTRAL	2,00					2,00	2,00		
040301	ESTADO	1,00					1,00	1,00		
040305	SERVIÇOS E FUNDOS AUTÓNOMOS	1,00					1,00	1,00		

a) (11 = 7 / 3 * 100)

MAPA DO CONTROLO ORÇAMENTAL DA DESPESA

ato
ANO 2011
PAG. 3

ENTIDADE CIML - COMUNIDADE INTERMUNICIPAL MINHO\LIMA (CIM ALTO MINHO)

CLASSIFICAÇÃO		DOTAÇÕES CORRIGIDAS	COMPROMISSOS ASSUMIDOS			DESPESA PAGA	DIFERENÇAS			GRAU DE EXECUÇÃO ORÇAMENTAL DA DESPESA (11) a)
ECONÓMICA (1)	DESCRIÇÃO (2)		EXERCÍCIO (4)	EXERCÍCIOS FUTUROS (5)	TOTAL (6)		DOTAÇÃO NÃO COMPROMETIDA (8 = 3 - 4)	SALDO (9 = 3 - 7)	COMPROMISSOS POR PAGAR (10 = 4 - 7)	
0405	ADMINISTRAÇÃO LOCAL	12,00					12,00	12,00		
040501	CONTINENTE	12,00					12,00	12,00		
04050101	MUNICÍPIOS	11,00					11,00	11,00		
0405010101	MUNICÍPIO DE ARCOS DE VALDEVEZ	1,00					1,00	1,00		
0405010102	MUNICÍPIO DE CAMINHA	1,00					1,00	1,00		
0405010103	MUNICÍPIO DE MELGAÇO	1,00					1,00	1,00		
0405010104	MUNICÍPIO DE MOURÃO	1,00					1,00	1,00		
0405010105	MUNICÍPIO DE PAREDES DE COURA	1,00					1,00	1,00		
0405010106	MUNICÍPIO DE FONTE DA BARCA	1,00					1,00	1,00		
0405010107	MUNICÍPIO DE FONTE DE LIMA	1,00					1,00	1,00		
0405010108	MUNICÍPIO DE VALENÇA	1,00					1,00	1,00		
0405010109	MUNICÍPIO DE VILA NOVA DE CERVEIRA	1,00					1,00	1,00		
0405010110	MUNICÍPIO DE VIANA DO CASTELO	1,00					1,00	1,00		
0405010111	OUTROS	1,00					1,00	1,00		
04050102	ASSOCIAÇÕES DE MUNICÍPIOS	1,00					1,00	1,00		
0405010204	ASSOCIAÇÕES DE MUNICÍPIOS	1,00					1,00	1,00		
0407	INSTITUIÇÕES SEM FINS LUCRATIVOS	2.000,00	1.600,00		1.600,00	1.600,00	400,00	400,00	80,00	
040701	INSTITUIÇÕES SEM FINS LUCRATIVOS	2.000,00	1.600,00		1.600,00	1.600,00	400,00	400,00	80,00	
04070101	INSTITUIÇÕES SEM FINS LUCRATIVOS	2.000,00	1.600,00		1.600,00	1.600,00	400,00	400,00	80,00	
0407010101	AREALTO MINHO	1.000,00	1.000,00		1.000,00	1.000,00			100,00	
0407010102	OUTRAS	1.000,00	600,00		600,00	600,00	400,00	400,00	60,00	
0408	FAMÍLIAS	1,00					1,00	1,00		
040802	OUTRAS	1,00					1,00	1,00		
04080299	OUTRAS	1,00					1,00	1,00		
0409	RESTO DO MUNDO	1,00					1,00	1,00		
040901	RESTO DO MUNDO- UNIÃO EUROPEIA- INSTITUIÇÕES	1,00					1,00	1,00		
04090103	OUTROS	1,00					1,00	1,00		
06	OUTRAS DESPESAS CORRENTES	25.255,00	21.446,27		21.446,27	21.446,27	3.808,73	3.808,73	84,92	
0602	DIVERSAS	25.255,00	21.446,27		21.446,27	21.446,27	3.808,73	3.808,73	84,92	
060201	IMPOSTOS E TAXAS	501,00	223,79		223,79	223,79	277,21	277,21	44,67	
060202	ACTIVOS INCORPÓREOS	1,00					1,00	1,00		
060203	OUTRAS	24.753,00	21.222,48		21.222,48	21.222,48	3.530,52	3.530,52	85,74	
06020301	OUTRAS RESTITUIÇÕES	1,00					1,00	1,00		
06020302	IVA PAGO	22.250,00	20.430,28		20.430,28	20.430,28	1.819,72	1.819,72	91,82	
06020303	DIFERENÇAS DE CÂMBIO	1,00					1,00	1,00		
06020304	SERVIÇOS BANCÁRIOS	1.000,00					1.000,00	1.000,00		
06020305	OUTRAS	1.501,00	792,20		792,20	792,20	708,80	708,80	52,78	
	DESPESAS DE CAPITAL	1.006.201,94	715.662,17		715.662,17	393.043,69	290.539,77	613.150,25	322.618,48	
07	AQUISIÇÃO DE BENS DE CAPITAL	557.313,94	517.662,17		517.662,17	195.043,69	39.651,77	362.270,25	35,00	
0701	INVESTIMENTOS	535.103,94	495.456,01		495.456,01	172.837,53	39.647,93	362.266,41	32,30	
070103	EDIFÍCIOS	2.000,00					2.000,00	2.000,00		
07010301	INSTALAÇÕES DE SERVIÇOS	2.000,00					2.000,00	2.000,00		
070106	MATERIAL DE TRANSPORTES	500,00					500,00	500,00		
07010602	OUTRO	500,00					500,00	500,00		
070107	EQUIPAMENTO DE INFORMÁTICA	23.971,44	13.366,03		13.366,03	10.687,37	10.605,41	13.284,07	44,58	
070108	SOFTWARE INFORMÁTICO	12.146,73	1.646,84		1.646,84	1.526,84	10.499,89	10.619,89	12,57	
070109	EQUIPAMENTO ADMINISTRATIVO	7.200,00	3.223,04		3.223,04	3.223,04	3.976,96	3.976,96	44,76	
070110	EQUIPAMENTO BÁSICO	484.795,77	476.789,60		476.789,60	156.969,78	8.006,17	327.825,99	32,38	
07011002	OUTRO	484.795,77	476.789,60		476.789,60	156.969,78	8.006,17	327.825,99	32,38	
070111	FERRAMENTAS E UTENSÍLIOS	500,00					500,00	500,00		
070112	ARTIGOS E OBJECTOS DE VALOR	2.000,00					2.000,00	2.000,00		
070115	OUTROS INVESTIMENTOS	1.990,00	430,50		430,50	430,50	1.559,50	1.559,50	21,63	
0702	LOCAÇÃO FINANCEIRA	22.210,00	22.206,16		22.206,16	22.206,16	3,84	3,84	99,98	
070205	MATERIAL DE TRANSPORTE-LOCAÇÃO FINANCEIRA	22.210,00	22.206,16		22.206,16	22.206,16	3,84	3,84	99,98	
08	TRANSFERÊNCIAS DE CAPITAL	217.225,00					217.225,00	217.225,00		

a) (11 = 7 / 3 * 100)

MAPA DO CONTROLO ORÇAMENTAL DA DESPESA

ENTIDADE CIML - COMUNIDADE INTERMUNICIPAL MINHO\LIMA (CIM ALTO MINHO)

ANO 2011
PAG. 4

CLASSIFICAÇÃO		DOTAÇÕES	COMPROMISSOS ASSUMIDOS			DESPESA PAGA	DIFERENÇAS			GRAU DE EXECUÇÃO ORÇAMENTAL DA DESPESA (11) a)
			EXERCÍCIO	EXERCÍCIOS FUTUROS	TOTAL		DOTAÇÃO NÃO COMPROMETIDA (8 = 3 - 4)	SALDO (9 = 3 - 7)	COMPROMISSOS POR PAGAR (10 = 4 - 7)	
ECONÓMICA (1)	DESCRIÇÃO (2)	CORRIGIDAS (3)	(4)	(5)	(6)	(7)	(8 = 3 - 4)	(9 = 3 - 7)	(10 = 4 - 7)	(11) a)
0805	ADMINISTRAÇÃO LOCAL	217.224,00					217.224,00	217.224,00		
080501	CONTINENTE	217.224,00					217.224,00	217.224,00		
08050101	MUNICÍPIOS	217.224,00					217.224,00	217.224,00		
0805010101	MUNICÍPIO DE ARCOS DE VALDEVEZ	18.810,73					18.810,73	18.810,73		
0805010102	MUNICÍPIO DE CAMINHA	16.782,14					16.782,14	16.782,14		
0805010103	MUNICÍPIO DE MELGAÇO	13.436,91					13.436,91	13.436,91		
0805010104	MUNICÍPIO DE MIMÃO	26.873,82					26.873,82	26.873,82		
0805010105	MUNICÍPIO DE PAREDES DE COURA	20.145,29					20.145,29	20.145,29		
0805010106	MUNICÍPIO DE PONTE DA BARCA	26.873,82					26.873,82	26.873,82		
0805010107	MUNICÍPIO DE PONTE DE LIMA	47.303,94					47.303,94	47.303,94		
0805010108	MUNICÍPIO DE VALENÇA	26.851,42					26.851,42	26.851,42		
0805010109	MUNICÍPIO DE VILA NOVA DE CERVEIRA	20.143,93					20.143,93	20.143,93		
0805010110	MUNICÍPIO DE VIANA DO CASTELO	1,00					1,00	1,00		
0805010111	OUTROS	1,00					1,00	1,00		
0807	INSTITUIÇÕES SEM FINS LUCRATIVOS	1,00					1,00	1,00		
080701	INSTITUIÇÕES SEM FINS LUCRATIVOS-	1,00					1,00	1,00		
09	ACTIVOS FINANCEIROS	1,00					1,00	1,00		
0901	DEPOSITOS CERTIFICADOS DE DEPOSITOS E POUANÇAS	1,00					1,00	1,00		
090103	SOCIEDADES FINANCEIRAS-BANCOS E OUTRAS INSTITUIÇÕES FINANCEIRAS	1,00					1,00	1,00		
10	PASSIVOS FINANCEIROS	231.660,00	198.000,00		198.000,00	198.000,00	33.660,00	33.660,00		85.47
1005	EMPRÉSTIMOS A CURTO PRAZO	231.660,00	198.000,00		198.000,00	198.000,00	33.660,00	33.660,00		85.47
100503	SOC.FINANCEIRAS-BANCOS E OUTRAS INSTIT.FINANCEIRAS	231.660,00	198.000,00		198.000,00	198.000,00	33.660,00	33.660,00		85.47
11	OUTRAS DESPESAS DE CAPITAL	2,00					2,00	2,00		
1102	DIVERSAS	2,00					2,00	2,00		
110201	RESTITUIÇÕES	1,00					1,00	1,00		
110299	OUTRAS	1,00					1,00	1,00		
TOTAL		4.390.609,11	3.034.415,16		3.034.415,16	2.115.528,51	1.356.193,95	2.275.080,60	918.886,65	48.18

a) (11 = 7 / 3 * 100)

ORGÃO EXECUTIVO
Em 2 de Abril de 2012

ORGÃO DELIBERATIVO
Em 2 de Abril de 2012

[Handwritten signatures and marks]

MAPA DO CONTROLO ORÇAMENTAL DA RECEITA

ENTIDADE CIML - COMUNIDADE INTERMUNICIPAL MINHO\LIMA (CIM ALTO MINHO)

ANO 2011
PÁG. 1

CLASSIFICAÇÃO ECONÓMICA		PREVISÕES CORRIGIDAS	RECEITAS POR COBRAR NO INÍCIO DO ANO	RECEITAS LIQUIDADAS	LIQUIDAÇÕES ANULADAS	RECEITAS COBRADAS BRUTAS	REEMBOLSOS/RESTITUIÇÕES		RECEITA COBRADA LIQUIDA	RECEITAS POR COBRAR NO FINAL DO ANO	GRAU EXEC. FINAN DAS REC. (12)a
CÓDIGO	DESCRIÇÃO						EMITIDOS	PAGOS			
(1)	(2)	(3)	(4)	(5)	(6)	(7)	(8)	(9)	(10 = 7-9)	(11=4+5-6-7)	(12)a
	RECEITAS CORRENTES	3.440.686,13	495.032,73	1.864.680,50	13.453,22	1.791.585,22			1.791.585,22	554.674,79	52.1
04	TAXAS, MULTAS E OUTRAS PENALIDADES	1,00									
0402	MULTAS E OUTRAS PENALIDADES:	1,00									
040201	JUROS DE MORA	1,00									
05	RENDIMENTOS DE PROPRIEDADE	500,00									
0502	JUROS - SOCIEDADES FINANCEIRAS	500,00									
050201	BANCOS E OUTRAS INSTITUIÇÕES FINANCEIRAS	500,00									
06	TRANSFERÊNCIAS CORRENTES	3.410.175,13	477.962,09	1.801.969,34	13.453,22	1.736.868,48			1.736.868,48	529.609,73	50.9
0601	SOCIEDADES E QUASE-SOCIEDADES NÃO FINANCEIRAS	4,00									
060101	PÚBLICAS	3,00									
06010101	EMPRESAS PÚBLICAS	1,00									
06010102	EMPRESAS PÚBLICAS MUNICIPAIS E INTERMUNICIPAIS	1,00									
06010199	OUTRAS PRIVADAS	1,00									
0603	ADMINISTRAÇÃO CENTRAL	2.276.222,65	283.106,51	1.231.592,39	13.453,22	1.246.045,85			1.246.045,85	255.199,83	54.7
060301	ESTADO	220.060,00		220.060,00		220.060,00			220.060,00		100.0
06030199	OUTROS	220.060,00		220.060,00		220.060,00			220.060,00		100.0
060306	ESTADO-PART.COMUNITÁRIA PROJECTOS CO-FINANCIADOS	2.056.161,65	283.106,51	1.011.532,39	13.453,22	1.025.985,85			1.025.985,85	255.199,83	49.9
06030601	FEDER	1.830.681,16	262.681,38	788.216,76	8.901,14	804.776,68			804.776,68	237.220,32	44.0
06030602	FSE	103.588,38	20.425,13	53.902,10	4.552,08	51.795,64			51.795,64	17.979,51	50.0
06030603	FEP	121.891,11		169.413,53		169.413,53			169.413,53		139.0
06030604	OUTROS	1,00									
060307	SERVIÇOS E FUNDOS AUTÓNOMOS	1,00									
0605	ADMINISTRAÇÃO LOCAL	1.133.946,48	194.855,58	570.376,95		490.822,63			490.822,63	274.409,90	43.3
060501	CONTINENTE	1.133.946,48	194.855,58	570.376,95		490.822,63			490.822,63	274.409,90	43.3
06050101	MUNICÍPIOS	1.073.946,48	194.855,58	570.376,95		490.822,63			490.822,63	274.409,90	45.7
0605010101	MUNICÍPIO DE ARCOS DE VALDEVEZ	117.357,98	28.047,78	57.732,15		38.320,37			38.320,37	47.459,56	32.7
0605010102	MUNICÍPIO DE CAMINHA	125.222,50	19.134,40	57.732,15		51.175,90			51.175,90	25.690,65	40.9
0605010103	MUNICÍPIO DE MELGAÇO	96.609,09	38.392,73	55.098,09		18.000,00			18.000,00	75.490,82	18.6
0605010104	MUNICÍPIO DE MONÇÃO	99.707,35	23.082,08	55.098,09		48.835,28			48.835,28	29.344,89	49.0
0605010105	MUNICÍPIO DE PAREDES DE COURA	85.383,45		55.098,09		22.728,20			22.728,20	32.369,89	26.6
0605010106	MUNICÍPIO DE PONTE DE BARCA	102.746,57	13.036,72	55.312,15		58.493,12			58.493,12	9.855,75	56.9
0605010107	MUNICÍPIO DE PONTE DE LIMA	103.035,48		57.732,15		57.732,15			57.732,15		56.0
0605010108	MUNICÍPIO DE VALENÇA	108.377,10	11.415,72	55.098,09		45.456,40			45.456,40	21.057,41	41.9
0605010109	MUNICÍPIO DE VILA NOVA DE CERVEIRA	106.035,08		55.098,09		52.678,09			52.678,09	2.420,00	49.7
0605010110	MUNICÍPIO DE VIANA DO CASTELO	101.453,83	61.746,15	57.732,15		88.757,37			88.757,37	30.720,93	87.5
0605010111	OUTROS	28.018,05		8.645,75		8.645,75			8.645,75		30.9
06050102	ASSOCIAÇÕES DE MUNICÍPIOS	60.000,00									
0607	INSTITUIÇÕES SEM FINS LUCRATIVOS	1,00									
060701	INSTITUIÇÕES SEM FINS LUCRATIVOS	1,00									
0608	FAMÍLIAS	1,00									
060801	FAMÍLIAS	1,00									

a) (12 = 10 / 3 * 100)

MAPA DO CONTROLO ORÇAMENTAL DA RECEITA

ANO 2011
PÁG. 2

ENTIDADE CIML - COMUNIDADE INTERMUNICIPAL MINHO\LIMA (CIM ALTO MINHO)

CLASSIFICAÇÃO ECONÓMICA		PREVISÕES CORRIGIDAS	RECEITAS POR COBRAR NO INÍCIO DO ANO	RECEITAS LIQUIDADAS	LIQUIDAÇÕES ANULADAS	RECEITAS COBRADAS BRUTAS	REEMBOLSOS/RESTITUIÇÕES		RECEITA COBRADA LIQUIDA	RECEITAS POR COBRAR NO FINAL DO ANO	GRAU EXEC. FINANC. DAS REC. (12)a
CÓDIGO	DESCRIÇÃO						EMITIDOS	PAGOS			
(1)	(2)	(3)	(4)	(5)	(6)	(7)	(8)	(9)	(10 = 7-9)	(11=4+5-6-7)	(12)a
07	VENDA DE BENS E SERVIÇOS CORRENTES	30.007,00	17.070,64	58.791,35		50.796,93			50.796,93	25.065,06	169.3
0701	VENDA DE BENS	3,00									
070101	MATERIAL DE ESCRITÓRIO	1,00									
070102	LIVROS E DOCUMENTAÇÃO TÉCNICA	1,00									
070103	PUBLICAÇÕES E IMPRESSOS	1,00									
070105	BENS INUTILIZADOS	1,00									
070199	OUTROS	1,00									
0702	SERVIÇOS	30.002,00	17.070,64	58.791,35		50.796,93			50.796,93	25.065,06	169.3
070201	ALUGUER DE ESPAÇOS E EQUIPAMENTOS	1,00		1.453,00		1.330,00			1.330,00	123,00	13300 0.0
070209	SERVIÇOS ESPECÍFICOS DAS AUTARQUIAS	30.000,00									
07020909	CANTEDES E GATIDEOS	30.000,00									
070299	OUTROS	1,00	17.070,64	57.338,35		49.466,93			49.466,93	24.942,06	49466 93.0
08	OUTRAS RECEITAS CORRENTES	3,00		3.919,81		3.919,81			3.919,81		13066 0.3
0801	OUTRAS	3,00		3.919,81		3.919,81			3.919,81		13066 0.3
080199	OUTRAS	3,00		3.919,81		3.919,81			3.919,81		13066 0.3
08019901	INDENIZAÇÕES POR DETERIORAÇÃO, ROUBO E EXTRAVIO	1,00									
08019902	INDENIZAÇÕES DE ESTRAGOS PROVOCADOS POR OUTRÉM	1,00									
08019999	DIVERSAS	1,00		3.919,81		3.919,81			3.919,81		39198 1.0
	RECEITAS DE CAPITAL	949.922,98	310.655,44	336.077,01	36.944,02	342.203,30			342.203,30	267.585,13	36.0
09	VENDAS DE BENS DE INVESTIMENTO	3,00									
0904	OUTROS BENS DE INVESTIMENTO	3,00									
090401	SOCIEDADES E QUASE-SOCIEDADES NÃO FINANCEIRA	3,00									
09040101	EQUIPAMENTO DE TRANSPORTE	1,00									
09040102	MAQUINARIA E EQUIPAMENTO	1,00									
09040103	OUTROS	1,00									
10	TRANSFERÊNCIAS DE CAPITAL	749.919,98	310.655,44	161.077,01	36.944,02	167.203,30			167.203,30	267.585,13	22.3
1001	SOCIEDADES E QUASE-SOCIEDADES NÃO FINANCEIRAS	1,00									
100102	PRIVADAS	1,00									
1003	ADMINISTRAÇÃO CENTRAL	298.720,00		99.012,48		99.012,48			99.012,48		33.1
100306	ESTADO-PARTICIPAÇÃO PORTUGUESA EM PROJECTOS CO-FINANCIADOS	1,00									
100307	ESTADO - PARTICIPAÇÕES COMUNITÁRIAS EM PROJECTOS CO-FINANCIADOS	298.719,00		99.012,48		99.012,48			99.012,48		33.1
10030701	FEDER	288.719,00		99.012,48		99.012,48			99.012,48		34.3
10030703	OUTROS	10.000,00									
1005	ADMINISTRAÇÃO LOCAL	451.198,98	310.655,44	62.064,53	36.944,02	68.190,82			68.190,82	267.585,13	15.1
100501	CONTINENTE	451.198,98	310.655,44	62.064,53	36.944,02	68.190,82			68.190,82	267.585,13	15.1

a) (12 = 10 / 3 * 100)

MAPA DO CONTROLO ORÇAMENTAL DA RECEITA

ANO 2011
PÁG. 3

ENTIDADE CIML - COMUNIDADE INTERMUNICIPAL MINHO\LIMA (CIM ALTO MINHO)

CLASSIFICAÇÃO ECONÓMICA		PREVISÕES CORRIGIDAS	RECEITAS POR COBRAR NO INÍCIO DO ANO	RECEITAS LIQUIDADAS	LIQUIDAÇÕES ANULADAS	RECEITAS COBRADAS BRUTAS	REEMBOLSOS/RESTITUIÇÕES		RECEITA COBRADA LIQUIDA	RECEITAS POR COBRAR NO FINAL DO ANO	GRAU EXEC. FINAN DAS REC. (12)a
CÓDIGO	DESCRIÇÃO						EMITIDOS	PAGOS			
(1)	(2)	(3)	(4)	(5)	(6)	(7)	(8)	(9)	(10 = 7-9)	(11=4+5-6-7)	(12)a
10050101	MUNICÍPIOS	451.198,98	310.655,44	62.064,53	36.944,02	68.190,82			68.190,82	267.585,13	15.1
1005010101	MUNICÍPIO DE ARCOS DE VALDEVEZ	53.394,48									
1005010102	MUNICÍPIO DE CAMINHA	47.222,01	28.969,48							28.969,48	
1005010103	MUNICÍPIO DE MELGAÇO	74.859,79	74.859,79							74.859,79	
1005010104	MUNICÍPIO DE MONÇÃO	66.205,56	73.738,35			44.246,80			44.246,80	29.491,55	66.8
1005010105	MUNICÍPIO DE PAREDES DE COURA	71.675,86	43.627,98	52.929,91	36.944,02	23.944,02			23.944,02	35.669,85	33.4
1005010106	MUNICÍPIO DE PONTE DE BARCA	26.731,83	17.770,13	9.134,62						26.904,75	
1005010107	MUNICÍPIO DE PONTE DE LIMA	1,00									
1005010108	MUNICÍPIO DE VALENÇA	45.454,49	45.454,49							45.454,49	
1005010109	MUNICÍPIO DE VILA NOVA DE CERVEIRA	65.651,96	26.235,22							26.235,22	
1005010110	MUNICÍPIO DE VIANA DO CASTELO	1,00									
1005010111	OUTROS	1,00									
12	PASSIVOS FINANCEIROS	200.000,00		175.000,00		175.000,00			175.000,00		87.5
1205	EMPRÉSTIMOS A CURTO PRAZO	200.000,00		175.000,00		175.000,00			175.000,00		87.5
120502	SOCIEDADES FINANCEIRAS	200.000,00		175.000,00		175.000,00			175.000,00		87.5
	OUTRAS RECEITAS										
TOTAL		4.390.609,11	805.688,17	2.200.757,51	50.397,24	2.133.788,52			2.133.788,52	822.259,92	48.6

a) (12 = 10 / 3 * 100)

ORGÃO EXECUTIVO
Em 5 de Abril de 2012

ORGÃO DELIBERATIVO
Em 20 de Abril de 2012

[Handwritten signatures and marks]

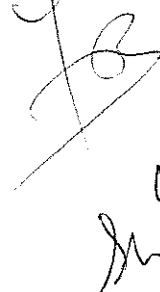
[Handwritten signatures and marks]




OBJECTIVO PROGRAMA	DESCRIÇÃO	MONTANTE PREVISTO			MONTANTE EXECUTADO			EXEC. FINAN CEIRA ANUAL % (a)	EXEC. FINAN CEIRA GLOBAL % (b)
		ANO	ANOS SEQUINTE	TOTAL	ANOS ANTERIORES	ANO	TOTAL		
01	AMBIENTE E ORDENAMENTO DO TERRITÓRIO	274.142,00		274.142,00		274.142,00	10,79	10,79	
0101	REDE DE PROTECÇÃO CÍVIL DO ALTO MINHO (PROTEC-GEORISK)	92.642,00		92.642,00		92.642,00	5,38	5,38	
0102	SISTEMAS E REDES DE MOBILIDADE E TRANSPORTES	60.500,00		60.500,00		60.500,00	40,56	40,56	
0103	FLORESTAS	1.000,00		1.000,00		1.000,00			
0104	PLANO ESTRATÉGICO	120.000,00		120.000,00		120.000,00			
02	DESENVOLVIMENTO ECONÓMICO E PROMOÇÃO	299.849,40	189.526,82	489.376,22		489.376,22	30,70	30,70	
0201	MINHO IN	237.849,40	189.526,82	427.376,22		427.376,22	38,70	38,70	
0202	EMPREENDEDORISMO	62.000,00		62.000,00		62.000,00			
03	FORMAÇÃO PROFISSIONAL	90.000,00		90.000,00		90.000,00	69,18	69,18	
0301	FORMAÇÃO PROFISSIONAL	90.000,00		90.000,00		90.000,00	69,18	69,18	
04	VALORIZAÇÃO E PROMOÇÃO AMBIENTAL	956.822,01	293.334,48	1.250.156,49		1.250.156,49	26,72	26,72	
0401	ECONIMHO	119.358,80	242.256,66	361.615,46		361.615,46			
0402	PROSEGUINDO	308.877,00	51.077,82	359.954,82		359.954,82			
0404	ILUMINA ALTO MINHO	34.329,20		34.329,20		34.329,20			
0405	NEA 2	140.880,72		140.880,72		140.880,72	23,89	23,89	
0406	MONITORIZAÇÃO DOS CONSUMOS DE ENERGIA ELECTRICA DO ALTO MINHO	116.837,85		116.837,85		116.837,85	47,98	47,98	
0407	RACIONALIZAÇÃO DOS SISTEMAS DE DISTRIBUIÇÃO EM BAIXA DE AGUA E SANEAMENTO	236.538,44		236.538,44		236.538,44	31,67	31,67	
05	REDE DE ENSINO ESCOLAR - JI EBI	473.879,55		473.879,55		473.879,55	32,51	32,51	
0501	QUADROS INTERACTIVOS	473.879,55		473.879,55		473.879,55	32,51	32,51	
06	COOPERAÇÃO TRANFRONTEIRIÇA	153.727,76	55.500,00	209.227,76		209.227,76	30,74	30,74	
0601	ECODESAINEOSOL	47.781,16		47.781,16		47.781,16	65,93	65,93	
0602	CTC	25.446,60		25.446,60		25.446,60	56,03	56,03	
0603	Gerês-Xurez	19.000,00	12.000,00	31.000,00		31.000,00	2,43	2,43	
0604	MELHORIA DOS SERVIÇOS COLECTIVOS DE PROXIMIDADE REGIÕES DE FRONTEIRA	61.500,00	43.500,00	105.000,00		105.000,00	87,40	87,40	
07	INFORMATIZAÇÃO MUNICIPAL	48.079,00		48.079,00		48.079,00	99,30	99,30	
0701	E-COMPRAS E-ARQUIVOS	34.560,00		34.560,00		34.560,00	61,55	61,55	
0702	INFOGEO	12.519,00		12.519,00		12.519,00			
0703	MODERNIZAÇÃO AUTARQUICA	1.000,00		1.000,00		1.000,00			
08	ECONOMIA DO MAR	69.212,00	118.856,00	188.068,00		188.068,00	61,72	61,72	
0801	GAC LITORAL NORTE (PROMAR)	68.212,00	118.856,00	187.068,00		187.068,00	62,62	62,62	
0802	CENTRO DE MAR	1.000,00		1.000,00		1.000,00			
09	PTD	36.200,00		36.200,00		36.200,00	59,69	59,69	
0901	PTD MINHO LIMA - ASSISTÊNCIA TÉCNICA	36.200,00		36.200,00		36.200,00	59,69	59,69	
10	CAPACITAÇÃO INSTITUCIONAL	81.191,23	113.691,33	194.882,56		194.882,56	21,23	21,23	
1001	CAPACITAÇÃO INSTITUCIONAL MINHO LIMA	81.191,23	113.691,33	194.882,56		194.882,56	21,23	21,23	
19	EQUIPAMENTO GERAL DOS SERVIÇOS	41.200,00		41.200,00		41.200,00	69,31	69,31	
1901	EQUIPAMENTO GERAL DOS SERVIÇOS	41.200,00		41.200,00		41.200,00	69,31	69,31	
	TOTAL GERAL	2.524.302,95	770.908,63	3.295.211,58		3.295.211,58	31,42	31,42	

Anotações

a) Execução Financeira Anual = (Executado no Ano * 100) / Previsto no Ano

b) Execução Financeira Global = (Total Executado * 100) / (Realizado em Anos Anteriores + Total Previsto)



CIM Alto Minho


OBJECTIVO PROGRAMA	DESCRIÇÃO	MONTANTE PREVISTO		MONTANTE EXECUTADO		EXEC. FINAN CEIRA ANUAL % (a)	EXEC. FINAN CEIRA GLOBAL % (b)
		ANO	ANOS SEGUINTE	TOTAL	ANOS ANTERIORES		
02	DESENVOLVIMENTO ECONÓMICO E PROMOÇÃO	5.468,00		5.468,00		825,71	15,10
0201	Minho IN	5.468,00		5.468,00		825,71	15,10
04	VALORIZAÇÃO E PROMOÇÃO AMBIENTAL	1.414,00		1.414,00			
0401	ECONINHO	1.414,00		1.414,00			
05	REDE DE ENSINO ESCOLAR - JI EBI	473.879,55		473.879,55		154.059,73	32,51
0501	QUADROS INTERACTIVOS	473.879,55		473.879,55		154.059,73	32,51
06	COOPERAÇÃO TRANSFRONTEIRIÇA	9.781,16	30.000,00	39.781,16		1.899,53	19,42
0601	ECOREDESANEOSOL	781,16		781,16			4,77
0602	CTC	9.000,00		9.000,00		1.899,53	21,11
0604	MELHORIA DOS SERVIÇOS COLECTIVOS DE PROXIMIDADE REGIÕES DE FRONTEIRA	30.000,00	30.000,00	30.000,00			
07	INFORMATIZAÇÃO MUNICIPAL	2.000,00		2.000,00			
0702	INFÓRGO	2.000,00		2.000,00			
08	ECONOMIA DO MAR	5.000,00		5.000,00		1.084,86	21,70
0801	GAC LITORAL NORTE (PROMAR)	5.000,00		5.000,00		1.084,86	21,70
09	PTD	5.000,00		5.000,00			
0901	PTD MINHO LIMA - ASSISTÊNCIA TÉCNICA	5.000,00		5.000,00			
10	CAPACITAÇÃO INSTITUCIONAL	13.571,23	13.571,33	27.142,56		8.618,13	63,50
1001	CAPACITAÇÃO INSTITUCIONAL MINHO LIMA	13.571,23	13.571,33	27.142,56		8.618,13	63,50
19	EQUIPAMENTO GERAL DOS SERVIÇOS	41.200,00		41.200,00		28.555,73	69,31
1901	EQUIPAMENTO GERAL DOS SERVIÇOS	41.200,00		41.200,00		28.555,73	69,31
	TOTAL GERAL	557.313,94	43.571,33	600.885,27		195.043,69	35,00
						195.043,69	32,46

Anotações

- a) Execução Financeira Anual = (Executado no Ano * 100) / Previsto no Ano
- b) Execução Financeira Global = (Total Executado * 100) / (Realizado em Anos Anteriores + Total Previsto)



CIM Alto Minho



Relatório de Gestão e Contas 2011

OBJECTIVO PROGRAMA	DESCRIÇÃO	MONTANTE PREVISTO			MONTANTE EXECUTADO			EXEC. FINAN CEIRA ANUAL % (€)	EXEC. FINAN CEIRA GLOBAL % (D)
		ANOS SEQUINTE		TOTAL	ANOS ANTERIORES		TOTAL		
		ANO	ANOS SEQUINTE	TOTAL	ANOS ANTERIORES	ANO	TOTAL		
01	AMBIENTE E ORDENAMENTO DO TERRITÓRIO	274.142,00		274.142,00			29.580,00	10.79	
0101	REDE DE PROTECÇÃO CÍVIL DO ALTO MINHO (PROTEC-GEORISK)	92.642,00		92.642,00			4.980,00	5.38	
0102	SISTEMAS E REDES DE MOBILIDADE E TRANSPORTES	60.500,00		60.500,00			24.600,00	40.66	
0103	FLORESTAS	1.000,00		1.000,00					
0104	PLANO ESTRATÉGICO	120.000,00		120.000,00					
02	DESENVOLVIMENTO ECONÓMICO E PROMOÇÃO	294.381,40	189.526,82	483.908,22			91.223,98	30.99	
0201	Minho IN	232.381,40	189.526,82	421.908,22			91.223,98	39.76	
0202	EMPREENDEDORISMO	62.000,00		62.000,00				18.85	
03	FORMAÇÃO PROFISSIONAL EDUCAÇÃO	90.000,00		90.000,00				21.62	
0301	FORMAÇÃO PROFISSIONAL	90.000,00		90.000,00				69.18	
04	VALORIZAÇÃO E PROMOÇÃO AMBIENTAL	955.408,01	293.334,48	1.248.742,49			62.262,14	69.18	
0401	ECONINHO	117.944,80	242.256,66	360.201,46			62.262,14	69.18	
0402	PROSEGUINDO	308.877,00	51.077,82	359.954,82			255.697,20	20.48	
0404	ILUMINA ALTO MINHO	34.329,20		34.329,20			73.800,00	20.50	
0405	NEA 2	140.880,72		140.880,72			67.597,20	47.98	
0406	MONITORIZAÇÃO DOS CONSUMOS DE ENERGIA ELECTRICA DO ALTO MINHO	116.837,85		116.837,85			37.000,00	31.67	
0407	RACIONALIZAÇÃO DOS SISTEMAS DE DISTRIBUIÇÃO EM BAIXA DE AGUA E SANEAMENTO	236.538,44		236.538,44			77.300,00	32.68	
06	COOPERAÇÃO TRANSFRONTEIRIÇA	143.946,60	25.500,00	169.446,60			45.353,73	31.51	
0601	ECOREDESANEOSOL	47.000,00		47.000,00			31.500,00	67.02	
0602	CTC	16.446,60		16.446,60			12.359,28	75.15	
0603	Gepés-Xiurez	19.000,00	12.000,00	31.000,00			1.494,45	2.43	
0604	MELHORIA DOS SERVIÇOS COLECTIVOS DE PROXIMIDADE REGIÕES DE FRONTEIRA	61.500,00	13.500,00	75.000,00			42.022,95	91.20	
07	INFORMATIZAÇÃO MUNICIPAL	46.079,00		46.079,00			34.317,00	99.30	
0701	E-COMPRAS E-ARQUIVOS	34.560,00		34.560,00			34.317,00	99.30	
0702	INFOGEO	10.519,00		10.519,00			7.705,95	73.26	
0703	MODERNIZAÇÃO AUTARQUICA	1.000,00		1.000,00					
08	ECONOMIA DO MAR	64.212,00	118.856,00	183.068,00			41.629,83	64.83	
0801	GAC LITORAL NORTE (PROMAR)	63.212,00	118.856,00	182.068,00			41.629,83	65.86	
0802	CENTRO DE MAR	1.000,00		1.000,00					
09	PTD	31.200,00		31.200,00			21.607,00	69.25	
0901	PTD MINHO LIMA - ASSISTÊNCIA TÉCNICA	31.200,00		31.200,00			21.607,00	69.25	
10	CAPACITAÇÃO INSTITUCIONAL	67.620,00	100.120,00	167.740,00			8.615,00	12.74	
1001	CAPACITAÇÃO INSTITUCIONAL MINHO LIMA	67.620,00	100.120,00	167.740,00			8.615,00	12.74	
	TOTAL GERAL	1.966.989,01	727.337,30	2.694.326,31			597.991,83	30.40	
							597.991,83	22.19	

Anotações

a) Execução Financeira Anual = (Executado no Ano * 100) / Previsto no Ano

b) Execução Financeira Global = (Total Executado * 100) / (realizado em Anos Anteriores + Total Previsto)

OBJECTIVO	CÓDIGO DA CLASSIFIC. ECONOMICA	CÓDIGO/ANO/TIPO/NUMERO DO PROJ. ACÇÃO	DESCRIÇÃO	FORMA DE REALIZAÇÃO	PONTE DE FINANCIAMENTO		DATAS		MONTANTE PREVISTO		MONTANTE EXECUTADO		EXEC. FINAN ANUAL % (a)	EXEC. FINAN GLOBAL % (d)
					AC	AA	FC	INICIO	FIN	ANOS ANTERIORES	ANO	TOTAL		
01	0102/020214	2009 A 1	ARRENDE E ORDENAMENTO DO TERRITÓRIO REDE DE PROTECÇÃO CIVIL DO ALTO MINHO (PROTEC-GEORISK) AQUISIÇÃO DE CARTOGRAFIA DE BASE TEMÁTICA	OUTRA	30,0	70,0	2009/01/01	2011/12/31	274.142,00	29.580,00	29.580,00	29.580,00	10,79	10,79
		92.642,00							4.980,00	4.980,00	4.980,00	5,38	5,38	
		85.642,00												
		82.842,00												
		7.000,00							4.980,00	4.980,00	4.980,00	71,14	71,14	
		60.500,00							24.600,00	24.600,00	24.600,00	40,66	40,66	
		60.500,00							24.600,00	24.600,00	24.600,00	40,66	40,66	
0102/020220	01	2011 A 1	SENSIBILIZAÇÃO / GESTÃO INTEGRADA DE RIOS E SISTEMAS E REDES DE MOBILIDADE E TRANSPORTES PLANO DE TRANSPORTES FLORESTAS FLORESTAS PLANO ESTRATÉGICO PLANO ESTRATÉGICO	OUTRA	20,0	80,0	2009/04/01	2011/12/31	7.000,00	4.980,00	4.980,00	4.980,00	71,14	71,14
		60.500,00							24.600,00	24.600,00	24.600,00	40,66	40,66	
		1.000,00												
		1.000,00												
		120.000,00												
		120.000,00												
		100.000,00												
02	0202/020214	2009 A 2	DESENVOLVIMENTO ECONÓMICO E PROMOÇÃO MINHO IN LOCAÇÃO EDIFÍCIOS ALUGUER OUTROS BEIS DESLOCAÇÕES E ESTADAS REPRESENTAÇÃO ESTUDIOS PARECERES E CONSULTORIA TRABALHOS ESPECIALIZADOS INFORMÁTICA/SOFTWARE/EQUIPAMENTO ADMINISTRATIVO	OUTRA	30,0	70,0	2009/01/01	2012/12/31	489.376,82	92.049,69	92.049,69	92.049,69	30,70	18,81
		189.526,82							92.049,69	92.049,69	92.049,69	30,70	21,54	
		8.320,50												
		4.414,32												
		4.933,00							4.884,47	4.884,47	4.884,47	97,69	51,88	
		5.000,00							350,00	350,00	350,00	7,00	6,44	
		500,00												
03	0302/020220	2011 A 22	EMPREENHISMO EMPREENHISMO FORMAÇÃO PROFISSIONAL EDUCAÇÃO FORMAÇÃO PROFISSIONAL SERVIÇOS DE FORMAÇÃO MATERIAL DE ESCRITÓRIO LOCAÇÃO OUTROS BEIS VALORIZAÇÃO E PROMOÇÃO AMBIENTAL ECONOMIA ESTUDIOS, PARECERES PUBLICIDADE TRABALHOS ESPECIALIZADOS EQUIPAMENTO BÁSICO PROSEGUIMO ESTUDO EXPANSÃO DA REDE DE PRECISORS DO TERRITÓRIO DA VALTAR	OUTRA	20,0	80,0	2011/01/01	2012/12/31	62.000,00	62.262,14	62.262,14	62.262,14	69,18	69,18
		62.000,00							62.262,14	62.262,14	62.262,14	69,18	69,18	
		90.000,00												
		90.000,00												
		83.000,00							57.300,00	57.300,00	57.300,00	69,04	69,04	
		5.000,00							4.962,14	4.962,14	4.962,14	99,24	99,24	
		2.000,00												
04	0402/020214	2009 A 8	MATERIALIZAÇÃO GRANDE ROTA TUMANA ALTO MINHO GEORREFERENCIAÇÃO E MONITORIZAÇÃO REGULADORES DE FLUXO LUNINOSO NEA 2 TRABALHOS ESPECIALIZADOS REUNIÕES PARCERIA MONITORIZAÇÃO DOS CONSUMOS DE ENERGIA ELECTRICA DO ALTO MINHO IMPLEMENTAÇÃO DO SISTEMA DE MONITORIZAÇÃO	OUTRA	20,0	80,0	2010/01/01	2011/12/31	125.880,72	73.800,00	73.800,00	73.800,00	23,69	20,50
		125.880,72							73.800,00	73.800,00	73.800,00	23,69	20,50	
		15.000,00												
		13.000,00												
		2.000,00							1.869,73	1.869,73	1.869,73	31,67	31,67	
		116.837,85							37.000,00	37.000,00	37.000,00	31,67	31,67	
		110.767,85							37.000,00	37.000,00	37.000,00	31,67	31,67	
0405	0102/020211	2011 A 4	MONITORIZAÇÃO DOS CONSUMOS DE ENERGIA ELECTRICA DO ALTO MINHO IMPLEMENTAÇÃO DO SISTEMA DE MONITORIZAÇÃO	OUTRA	20,0	80,0	2010/09/01	2011/12/31	1.861.086,27	362.289,03	362.289,03	362.289,03	33,40	33,40
		1.861.086,27							362.289,03	362.289,03	362.289,03	33,40	33,40	
		482.861,30												
		1.378.224,97												

OBJECTIVO	CÓDIGO DA CLASSIF. ECONOMICA	CÓDIGO/ANO/TIPO/NUMERO DO PROJ. ACÇÃO	DESCRIÇÃO	FORMA DE REALIZAÇÃO	FONTE DE FINANCIAMENTO			DATAS		MONTANTE PREVISTO			MONTANTE EXECUTADO			EXEC. FINAN. CEBRA		EXEC. FINAN. CEBRA GLOBAL									
					AC	AA	FC	INICIO	FIM	ANO	ANOS SEQUITES	TOTAL	ANOS ANTERIORES	ANO	ANOS ANTERIORES	ANO	ANOS ANTERIORES	ANO	ANOS ANTERIORES	% (a)	% (b)						
0901	0102/020220 0102/020206 0102/070107 0102/070108 0102/070109	2010 A 38	PTD MINHO LIMA - ASSISTÊNCIA TÉCNICA ASSESSORIA ESPECIALIZADAS / ASSISTÊNCIA TÉCNICA LOCAÇÃO MATERIAL TRANSPORTE EQUIPAMENTO SERVIÇOS	OUTRA OUTRA OUTRA	A TRANSPORTAR ...	2.365.711,72	657.217,30	3.022.929,02	36.200,00	21.607,00	13.407,00	8.200,00	21.607,00	13.407,00	8.200,00	59,69	63,74	82,00									
		2010 A 39																	21.200,00	10.000,00	10.000,00	21.200,00	10.000,00	10.000,00	63,74	63,74	
		2011 I 11																	10.000,00	3.000,00	3.000,00	10.000,00	3.000,00	3.000,00	82,00	82,00	
		2011 I 11																	800,00	800,00	800,00	800,00	800,00	800,00			
		2011 I 11																	1.200,00	1.200,00	1.200,00	1.200,00	1.200,00	1.200,00			
		2011 I 11																	81.191,73	81.191,73	81.191,73	81.191,73	81.191,73	81.191,73			
		2011 A 14																	113.651,33	113.651,33	113.651,33	113.651,33	113.651,33	113.651,33			
		2011 A 15																	60.000,00	60.000,00	60.000,00	60.000,00	60.000,00	60.000,00			
		2011 I 13																	40.120,00	40.120,00	40.120,00	40.120,00	40.120,00	40.120,00			
		2011 I 13																	13.571,33	13.571,33	13.571,33	13.571,33	13.571,33	13.571,33			
19 1901	0102/070107 0102/070108 0102/070107 0102/070108 0102/070107 0102/070108 0102/070107 0102/070108 0102/070107 0102/070108 0102/070107 0102/070108 0102/070107 0102/070108 0102/070107 0102/070108 0102/070107 0102/070108	2011 I 4	CAPACITAÇÃO INSTITUCIONAL CAPACITAÇÃO INSTITUCIONAL MINHO LIMA ESTUDIOS, PARECERES, CONSULTADORIA TRABALHOS ESPECIALIZADOS EQUIPAMENTOS HW/SOFTWARE EQUIPAMENTO GERAL DOS SERVIÇOS EQUIPAMENTO GERAL DOS SERVIÇOS MATERIAL DE TRANSPORTE EQUIPAMENTO INFORMÁTICO E ADMINISTRATIVO	OUTRA OUTRA OUTRA OUTRA OUTRA OUTRA OUTRA OUTRA OUTRA OUTRA OUTRA OUTRA OUTRA OUTRA OUTRA OUTRA OUTRA OUTRA OUTRA	2011/01/01/2011/12/31 2011/01/01/2011/12/31 2011/01/01/2011/12/31 2011/01/01/2011/12/31 2011/01/01/2011/12/31 2011/01/01/2011/12/31 2011/01/01/2011/12/31 2011/01/01/2011/12/31 2011/01/01/2011/12/31 2011/01/01/2011/12/31 2011/01/01/2011/12/31 2011/01/01/2011/12/31 2011/01/01/2011/12/31 2011/01/01/2011/12/31 2011/01/01/2011/12/31 2011/01/01/2011/12/31 2011/01/01/2011/12/31 2011/01/01/2011/12/31 2011/01/01/2011/12/31	41.200,00	41.200,00	500,00	41.200,00	41.200,00	500,00	12.000,00	2.000,00	2.000,00	2.000,00	2.000,00	40,92	89,73	99,98								
		2011 I 5																		1.346,73	1.346,73	1.346,73	1.346,73	1.346,73	1.346,73		
		2011 I 5																		41.200,00	41.200,00	41.200,00	41.200,00	41.200,00	41.200,00		
		2011 I 5																		500,00	500,00	500,00	500,00	500,00	500,00		
		2011 I 5																		12.000,00	12.000,00	12.000,00	12.000,00	12.000,00	12.000,00		
		2011 I 5																		2.000,00	2.000,00	2.000,00	2.000,00	2.000,00	2.000,00		
		2011 I 5																		2.000,00	2.000,00	2.000,00	2.000,00	2.000,00	2.000,00		
		2011 I 5																		3.000,00	3.000,00	3.000,00	3.000,00	3.000,00	3.000,00		
		2011 I 6																		500,00	500,00	500,00	500,00	500,00	500,00		
		2011 I 7																		2.000,00	2.000,00	2.000,00	2.000,00	2.000,00	2.000,00		
0102/070107 0102/070108 0102/070109 0102/070110 0102/070111 0102/070112 0102/070113 0102/070114 0102/070115 0102/070116 0102/070117 0102/070118 0102/070119 0102/070120 0102/070121 0102/070122 0102/070123 0102/070124 0102/070125 0102/070126 0102/070127 0102/070128 0102/070129 0102/070130 0102/070131	2011 I 6	FERRAMENTAS E UTENSILIOS ARTIGOS E OBJECTOS DE VALOR ADAPTAÇÕES DE EDIFICIOS (SEDE E DELEGAÇÕES) LOCAÇÃO FINANCEIRA OUTROS INVESTIMENTOS	OUTRA OUTRA OUTRA OUTRA OUTRA OUTRA OUTRA	2011/01/01/2011/12/31 2011/01/01/2011/12/31 2011/01/01/2011/12/31 2011/01/01/2011/12/31 2011/01/01/2011/12/31 2011/01/01/2011/12/31 2011/01/01/2011/12/31	500,00	2.000,00	2.000,00	2.000,00	2.000,00	2.000,00	2.000,00	2.000,00	2.000,00	2.000,00	49,33	89,73	99,98										
	2011 I 6																	500,00	500,00	500,00	500,00	500,00	500,00				
	2011 I 7																	2.000,00	2.000,00	2.000,00	2.000,00	2.000,00	2.000,00				
	2011 I 7																	2.000,00	2.000,00	2.000,00	2.000,00	2.000,00	2.000,00				
	2011 I 8																	2.000,00	2.000,00	2.000,00	2.000,00	2.000,00	2.000,00				
	2011 I 9																	22.210,00	22.210,00	22.210,00	22.210,00	22.210,00	22.210,00				
	2011 I 9																	1.990,00	1.990,00	1.990,00	1.990,00	1.990,00	1.990,00				
TOTAL GERAL,	2.524.302,95	770.908,63	3.295.211,58	793.035,52	31,42	74,07																					

Notações

a) Execução Financeira Anual = (Executado no Ano + 100) / Previsto no Ano

b) Execução Financeira Global = (Total Executado + 100) / (realizado em Anos Anteriores + Total Previsto)

En 5 de Junho de 2012

En 23 de Abril de 2012

Handwritten signatures and initials.

OBJECTIVO	CÓDIGO DA CLASSIFIC. ECONÓMICA	CÓDIGO/ANO/TIPO/NÚMERO DO PROJ. ACÇÃO	DESCRIÇÃO	FORMA DE REALIZAÇÃO	FONTE DE FINANCIAMENTO		DATAS		MONTANTE PREVISTO		MONTANTE EXECUTADO		EXEC. FINAN. ANUAL % (a) % (b)	EXEC. FINAN. GLOBAL % (a) % (b)
					AC	AA	FC	INICIO	FIM	ANOS ANTERIORES	AVO	TOTAL		
02	0201	07	DESENVOLVIMENTO ECONÓMICO E PROMOÇÃO MINHO LN INFORMATICA/SOFTWARE/EQUIPAMENTO ADMINISTRATIVO	OUTRA	30.0	70.0	2010/01/01	2011/12/31	5.468,00	5.468,00	5.468,00	825,71	15,10	15,10
		07												
04	0401	07	VALORIZAÇÃO E PROMOÇÃO AMBIENTAL ECOMUNHO	OUTRA	20.0	80.0	2010/01/01	2012/12/31	1.414,00	1.414,00	1.414,00	825,71	15,10	15,10
		05												
05	0501	01	REDE DE ENSINO ESCOLAR - II EB1 QUADROS INTERACTIVOS	OUTRA	0.3	0.8	2009/06/01	2011/12/31	473.879,55	473.879,55	473.879,55	154.059,73	32,51	32,51
		01												
06	0601	02	COOPERAÇÃO TRANSFRONTEIRIÇA ECODESARNEOSOL	OUTRA	25.0	75.0	2010/01/01	2011/12/31	9.781,16	9.781,16	9.781,16	1.899,53	19,42	19,42
		02												
0602		02	EQUIPAMENTOS DIVERSO	OUTRA	25.0	75.0	2010/01/01	2011/12/31	9.000,00	9.000,00	9.000,00	1.899,53	21,11	21,11
		02												
08	0801	02	EQUIPAMENTO DIVERSO	OUTRA	10.0	90.0	2010/01/01	2014/12/31	1.084,86	1.084,86	1.084,86	1.084,86	21,70	21,70
		02												
09	0901	03	MELHORIA DOS SERVIÇOS COLECTIVOS DE PROXIMIDADE REGIÕES DE FRONTEIRA	OUTRA	25.0	75.0	2012/01/01	2012/12/31	30.000,00	30.000,00	30.000,00	1.084,86	54,24	54,24
		03												
10	1001	03	HARDWARE E SOFTWARE PROJECTO PILOTO INFORMATIZAÇÃO MUNICIPAL INFOGEO	OUTRA	30.0	70.0	2010/01/01	2011/06/30	2.000,00	2.000,00	2.000,00	1.084,86	21,70	21,70
		03												
19	1901	07	ECONOMIA DO MAR (PROBAR) EQUIPAMENTO DOS SERVIÇOS	OUTRA	10.0	90.0	2010/01/01	2014/12/31	5.000,00	5.000,00	5.000,00	1.084,86	21,70	21,70
		07												
19	1901	07	EQUIPAMENTO DOS SERVIÇOS	OUTRA	15.0	85.0	2011/01/01	2012/12/31	5.000,00	5.000,00	5.000,00	1.084,86	54,24	54,24
		07												
10	1001	03	PTD MINHO LIMA - ASSISTÊNCIA TÉCNICA EQUIPAMENTO SERVIÇOS	OUTRA	20.0	80.0	2011/01/01	2012/12/31	13.571,23	13.571,23	13.571,23	8.618,13	63,50	63,50
		03												
19	1901	03	CAPACITAÇÃO INSTITUCIONAL MINHO LIMA EQUIPAMENTOS PAR/SOFTWARE	OUTRA	100.0	100.0	2011/01/01	2011/12/31	41.200,00	41.200,00	41.200,00	28.555,73	69,31	69,31
		03												
19	1901	03	CAPACITAÇÃO INSTITUCIONAL MINHO LIMA EQUIPAMENTOS PAR/SOFTWARE	OUTRA	100.0	100.0	2011/01/01	2011/12/31	12.000,00	12.000,00	12.000,00	5.919,07	49,33	49,33
		03												
19	1901	03	EQUIPAMENTO GERAL DOS SERVIÇOS EQUIPAMENTO GERAL DOS SERVIÇOS	OUTRA	100.0	100.0	2011/01/01	2011/12/31	500,00	500,00	500,00	2.206,16	99,98	99,98
		03												
19	1901	03	EQUIPAMENTO GERAL DOS SERVIÇOS EQUIPAMENTO GERAL DOS SERVIÇOS	OUTRA	100.0	100.0	2011/01/01	2011/12/31	500,00	500,00	500,00	2.206,16	99,98	99,98
		03												
19	1901	03	MATERIAL DE TRANSPORTE EQUIPAMENTO INFORMÁTICO E ADMINISTRATIVO	OUTRA	100.0	100.0	2011/01/01	2011/12/31	2.000,00	2.000,00	2.000,00	8.618,13	63,50	63,50
		03												
19	1901	03	MATERIAL DE TRANSPORTE EQUIPAMENTO INFORMÁTICO E ADMINISTRATIVO	OUTRA	100.0	100.0	2011/01/01	2011/12/31	2.000,00	2.000,00	2.000,00	8.618,13	63,50	63,50
		03												
19	1901	03	FERRAMENTAS E UTENSÍLIOS ARTIGOS E OBJECTOS DE VALOR ADAPTAÇÕES DE EDIFÍCIOS (SEDE E DELEGAÇÕES) LOCAÇÃO FINANCEIRA	OUTRA	100.0	100.0	2011/01/01	2011/12/31	500,00	500,00	500,00	2.206,16	99,98	99,98
		03												
									555.323,94	43.571,33	598.895,27	194.613,19	99,98	99,98
									A TRANSPORTAR ...		194.613,19	99,98	99,98	99,98

OBJECTIVO	CÓDIGO DA CLASSIFIC. ECONÓMICA	CÓDIGO/ANO/TIPO/NÚMERO DO PROJ. ACÇÃO	DESCRIÇÃO	FORMA DE REALIZAÇÃO	FONTE DE FINANCIAMENTO			DATAS			MONTANTE PREVISTO			MONTANTE EXECUTADO			EXEC. FINAN. ANUAL % (a)	EXEC. FINAN. GLOBAL % (b)
					AC	AA	FC	INÍCIO	FIN	ANO	ANOS SEQUENTES	TOTAL	ANOS ANTERIORES	ANO	TOTAL			
	0102/070115	07	2011 I 10	OUTROS INVESTIMENTOS	BOUTA	100,0			A TRANSPORTAR ...	2011/01/01	2011/12/31	555.323,94	43.571,33	598.895,27	194.613,19	194.613,19	21.63	21.63
									TOTAL GERAL			1.990,00	43.571,33	600.885,27	430,50	195.043,69	35,00	32,46

ANOTAÇÕES

a) Execução Financeira Anual = (Executado no Ano + 100) / Previsto no Ano

b) Execução Financeira Global = (Total Executado + 100) / (realizado em Anos Anteriores + Total Previsto)

Em 5 de Junho de 2012

Em 20 de Abril de 2012

[Handwritten signatures and initials]

OBJECTIVO	CÓDIGO DA CLASSIFIC. ECONOMICA	CÓDIGO/ANO/TPPO/NUMERO DO PROJ. ACÇÃO	DESCRIÇÃO	FORMA DE REALIZAÇÃO	FONTE DE FINANCIAMENTO			DATAS		MONTANTE PREVISTO		MONTANTE EXECUTADO		EXEC. FINAN ANUAL CÉTRA % (a)	EXEC. FINAN GLOBAL CÉTRA % (b)
					AC	AA	FC	INICIO	FIM	ANO	ANOS ANTERIORES	ANO	TOTAL		
01	0102	01	AMBIENTE E ORDENAMENTO DO TERRITÓRIO REDE DE PROTEÇÃO CIVIL DO ALTO MIMHO (PROTEC-GERUSK) AQUISIÇÃO DE CARTOGRAFIA DE BASE TEMÁTICA	OUTRA	30.0	70.0	2009/01/01	2011/12/31	274.142,00	274.142,00	29.580,00	29.580,00	10,79	10,79	
		92.642,00							92.642,00	4.980,00	4.980,00	5,38	5,38		
		85.642,00							85.642,00						
		82.842,00							82.842,00						
		7.000,00							7.000,00	4.980,00	4.980,00	71,14	71,14		
		60.500,00							60.500,00	24.600,00	24.600,00	40,66	40,66		
0102	0103	01	SENSIBILIZAÇÃO / GESTÃO INTEGRADA DE NEOS SISTEMAS E REDES DE MOBILIDADE E TRANSPORTES PLANO DE TRANSPORTES	OUTRA	20.0	80.0	2009/04/01	2011/12/31	1.000,00	1.000,00	4.980,00	4.980,00	71,14	71,14	
		1.000,00							1.000,00						
		120.000,00							120.000,00						
		100.000,00							100.000,00						
		20.000,00							20.000,00	4.980,00	4.980,00	40,66	40,66		
		20.000,00							20.000,00						
02	0201	01	DESENVOLVIMENTO ECONÓMICO E PROMOÇÃO MIMHO IN LOCAÇÃO EDIFÍCIOS ALUGUER OUTROS BENS DESLOCAÇÕES E ESTADAS REPRESENTAÇÃO ESTUDIOS PARCERES E CONSULTADORIA TRABALHOS ESPECIALIZADOS EMPREENHISMO EMPREENHISMO	OUTRA	30.0	70.0	2009/01/01	2012/12/31	483.908,22	483.908,22	91.223,98	91.223,98	18,85	18,85	
		421.908,22							421.908,22	91.223,98	91.223,98	21,62	21,62		
		18.216,90							18.216,90						
		9.434,32							9.434,32						
		4.933,00							4.933,00	4.884,47	4.884,47	97,69	97,69		
		5.000,00							5.000,00	350,00	350,00	7,00	7,00		
03	0301	01	FORMAÇÃO PROFISSIONAL EDUCAÇÃO SERVIÇOS DE FORMAÇÃO MATERIAL DE ESCRITÓRIO LOCAÇÃO OUTROS BENS VALORIZAÇÃO E PROMOÇÃO AMBIENTAL ECORRIMHO ESTUDIOS, PARCERES PUBLICIDADE TRABALHOS ESPECIALIZADOS PROSEGUIMENTO ESTUDO EXPANSÃO DA REDE DE PRECORSOS DO TERRITÓRIO DA VALINHA	OUTRA	100.0	2010/12/01	2012/12/31	90.000,00	90.000,00	62.262,14	62.262,14	69,18	69,18		
		90.000,00						90.000,00	62.262,14	62.262,14	69,18	69,18			
		83.000,00						83.000,00	57.300,00	57.300,00	69,04	69,04			
		5.000,00						5.000,00	4.982,14	4.982,14	99,24	99,24			
		2.000,00						2.000,00							
		955.408,01						955.408,01	255.697,20	255.697,20	26,76	26,76			
04	0401	01	MATERIALIZAÇÃO GRANDE ROTA ILUMINAÇÃO ALTO MIMHO GEOPERFEIÇÃO E MONITORIZAÇÃO REGULADORES DE FLUXO LUMINOSO NEA 2 TRABALHOS ESPECIALIZADOS REUNIÕES PARCERIA MONITORIZAÇÃO DOS CONSUMOS DE ENERGIA ELECTRICA DO ALTO MIMHO IMPLEMENTAÇÃO DO SISTEMA DE MONITORIZAÇÃO PROMOÇÃO E DIFUSÃO	OUTRA	20.0	80.0	2010/01/01	2012/12/31	102.154,82	102.154,82	73.800,00	73.800,00	23,89	23,89	
		51.077,62							51.077,62	73.800,00	73.800,00	28,63	28,63		
		4.800,00							4.800,00						
		34.329,20							34.329,20						
		34.329,20							34.329,20						
		253.000,00							253.000,00	73.800,00	73.800,00	29,17	29,17		
0402	0402	01	MATERIALIZAÇÃO GRANDE ROTA ILUMINAÇÃO ALTO MIMHO GEOPERFEIÇÃO E MONITORIZAÇÃO REGULADORES DE FLUXO LUMINOSO NEA 2 TRABALHOS ESPECIALIZADOS REUNIÕES PARCERIA MONITORIZAÇÃO DOS CONSUMOS DE ENERGIA ELECTRICA DO ALTO MIMHO IMPLEMENTAÇÃO DO SISTEMA DE MONITORIZAÇÃO PROMOÇÃO E DIFUSÃO	OUTRA	20.0	80.0	2010/01/01	2012/12/31	140.880,72	140.880,72	67.597,20	67.597,20	47,98	47,98	
		125.880,72							125.880,72	67.597,20	67.597,20	53,71	53,71		
		15.000,00							15.000,00						
		13.000,00							13.000,00						
		2.000,00							2.000,00						
		116.837,85							116.837,85	37.000,00	37.000,00	31,67	31,67		
0404	0404	01	MATERIALIZAÇÃO GRANDE ROTA ILUMINAÇÃO ALTO MIMHO GEOPERFEIÇÃO E MONITORIZAÇÃO REGULADORES DE FLUXO LUMINOSO NEA 2 TRABALHOS ESPECIALIZADOS REUNIÕES PARCERIA MONITORIZAÇÃO DOS CONSUMOS DE ENERGIA ELECTRICA DO ALTO MIMHO IMPLEMENTAÇÃO DO SISTEMA DE MONITORIZAÇÃO PROMOÇÃO E DIFUSÃO	OUTRA	20.0	80.0	2010/01/01	2012/12/31	110.787,85	110.787,85	37.000,00	37.000,00	33,40	33,40	
		92.637,85							92.637,85	37.000,00	37.000,00	39,94	39,94		
		18.150,00							18.150,00						
		6.050,00							6.050,00						
		1.377.392,97							1.377.392,97	361.463,32	361.463,32				
		1.860.254,27							1.860.254,27						

Handwritten signature and initials at the top right of the page.

OBJECTIVO	CÓDIGO DA CLASSIFIC. ECONÓMICA	CÓDIGO/ANO/TIPO/NÚMERO DO PROJ. ACÇÃO	DESCRIÇÃO	FORMA DE REALIZAÇÃO	FONTE DE FINANCIAMENTO			DATAS			MONTANTE PREVISTO		MONTANTE EXECUTADO		EXEC. EXEC. ANUAL % (a)	EXEC. EXEC. GLOBAL % (b)		
					AC	FA	FC	INICIO	FIN	ANO	ANOS ANTERIORES	ANO	TOTAL	TOTAL				
0407											1.377.392,97	482.861,30	1.860.254,27	361.463,32	77.300,00	361.463,32	32,68	32,68
			RACIONALIZAÇÃO DOS SISTEMAS DE DISTRIBUIÇÃO EN BAXDA DE AGUA E SANEAMENTO								236.538,44		236.538,44	77.300,00	77.300,00	77.300,00	32,95	32,95
		2011 A 6	ESTUDIOS, PARECERES, CONSULTADORIA	OUTRA		20,0	80,0		2010/04/01	2011/12/31	234.605,00		234.605,00	77.300,00	77.300,00	77.300,00	32,95	32,95
		2011 A 7	TRABALHOS ESPECIALIZADOS	OUTRA		20,0	80,0		2010/04/01	2011/12/31	1.931,44		1.931,44					
06			CONFERENÇA TRANSFRONTIÇEIRA								143.946,60		143.946,60	45.353,73	45.353,73	45.353,73	31,51	76,77
0601		2010 A 25	ECORRIENANESOL	OUTRA		25,0	75,0		2010/01/01	2011/12/31	47.000,00		47.000,00	31.500,00	31.500,00	31.500,00	67,02	67,02
		2011 A 20	BONS PRÁTICAS GESTÃO RECURSOS HIDRICOS	OUTRA		25,0	75,0		2011/01/01	2012/12/31	39.500,00		39.500,00	27.600,00	27.600,00	27.600,00	69,87	69,87
0602		2010 A 26	ACT SERVIÇOS ESTUDIOS	OUTRA		25,0	75,0		2010/01/01	2011/12/31	16.446,60		16.446,60	3.900,00	3.900,00	3.900,00	52,00	52,00
		2011 A 8	SESSÕES TEMÁTICAS / ESTUDIOS	OUTRA		25,0	75,0		2010/01/01	2011/12/31	16.446,60		16.446,60	12.359,28	12.359,28	12.359,28	75,15	75,15
0603		2011 A 8	GTES-NUFEZ	OUTRA		25,0	75,0		2011/01/01	2012/12/31	19.000,00		19.000,00					
		2011 A 9	TRABALHOS ESPECIALIZADOS	OUTRA		25,0	75,0		2011/01/01	2012/12/31	12.500,00		12.500,00					
		2011 A 9	PROMOÇÃO E DIFUSÃO	OUTRA		25,0	75,0		2011/01/01	2012/12/31	6.500,00		6.500,00					
0604			MELHORIA DOS SERVIÇOS COLECTIVOS DE PROXIMIDADE REGIÕES DE PROMTEIRA								61.500,00		61.500,00	1.494,45	1.494,45	1.494,45	2,43	1,99
		2011 A 10	PLANO DIRECTOR / MODELO DE GESTÃO CONJUNTA	OUTRA		25,0	75,0		2011/01/01	2012/12/31	50.000,00		50.000,00					
		2011 A 11	PROMOÇÃO DE FUSÃO	OUTRA		25,0	75,0		2011/01/01	2012/12/31	11.500,00		11.500,00					
07			INFORMATIZAÇÃO MUNICIPAL								46.079,00		46.079,00	42.022,95	42.022,95	42.022,95	91,20	91,20
0701		2011 A 21	E-CORRIS E-ARQUIVOS	OUTRA		30,0	70,0		2009/01/01	2012/06/30	34.560,00		34.560,00	34.317,00	34.317,00	34.317,00	99,30	99,30
0702		2010 A 29	DISPONIBILIZAÇÃO DA PLATAFORMA ELECTRONICA / PROMOÇÃO INTEREJO	OUTRA		30,0	70,0		2010/01/01	2010/12/31	10.519,00		10.519,00	7.705,95	7.705,95	7.705,95	73,26	73,26
		2010 A 30	INTEGRAÇÃO / SIG PROMOÇÃO	OUTRA		30,0	70,0		2010/01/01	2010/12/31	4.519,00		4.519,00	2.170,95	2.170,95	2.170,95	48,04	48,04
0703		2011 A 13	MODERNIZAÇÃO AUTARQUICA	OUTRA		100,0			2011/01/01	2012/12/31	1.000,00		1.000,00	5.535,00	5.535,00	5.535,00	92,25	92,25
08			ECONOMIA DO MAR								1.000,00		1.000,00					
0801		2010 A 31	GAC LITORAL NORTE (PROMAR)	OUTRA		10,0	90,0		2010/01/01	2014/12/31	64.212,00		64.212,00	41.629,83	41.629,83	41.629,83	64,83	72,74
		2010 A 32	ASSESSORIAS ESPECIALIZADAS	OUTRA		10,0	90,0		2010/01/01	2014/12/31	17.712,00		17.712,00	118.856,00	118.856,00	118.856,00	66,86	72,86
		2010 A 33	SERVIÇOS	OUTRA		10,0	90,0		2010/01/01	2014/12/31	3.000,00		3.000,00	12.096,00	12.096,00	12.096,00	80,29	80,29
		2010 A 34	PROMOÇÃO E TRABALHOS ESPECIALIZADOS	OUTRA		10,0	90,0		2010/01/01	2014/12/31	30.000,00		30.000,00	22.820,26	22.820,26	22.820,26	76,07	75,36
		2010 A 36	REDES DE COOPERAÇÃO	OUTRA		10,0	90,0		2010/01/01	2014/12/31	9.500,00		9.500,00	1.829,10	1.829,10	1.829,10	19,25	11,80
0802		2010 A 36	LOCAÇÃO MATERIAL DE TRANSPORTE	OUTRA		10,0	90,0		2010/01/01	2014/12/31	5.000,00		5.000,00	4.884,47	4.884,47	4.884,47	97,69	74,42
		2010 A 37	CENTRO DE MAR	OUTRA		25,0	75,0		2010/01/01	2010/12/31	1.000,00		1.000,00					
09			PTD								31.200,00		31.200,00	21.607,00	21.607,00	21.607,00	69,25	69,25
0901		2010 A 38	PTD MINHO LIMA - ASSISTÊNCIA TÉCNICA	OUTRA		15,0	85,0		2010/01/01	2010/12/31	31.200,00		31.200,00	21.607,00	21.607,00	21.607,00	69,25	69,25
		2010 A 39	ASSESSORIA ESPECIALIZADAS / ASSISTENCIA TÉCNICA	OUTRA		15,0	85,0		2010/01/01	2010/12/31	10.000,00		10.000,00	13.407,00	13.407,00	13.407,00	82,00	82,00
		2011 A 14	LOCAÇÃO MATERIAL TRANSPORTE	OUTRA		20,0	80,0		2011/01/01	2012/12/31	40.000,00		40.000,00	8.615,00	8.615,00	8.615,00	21,54	21,54
10			CAPACITAÇÃO INSTITUCIONAL								100.120,00		100.120,00	8.615,00	8.615,00	8.615,00	8,62	8,62
1001		2011 A 14	CAPACITAÇÃO INSTITUCIONAL MINHO LIMA	OUTRA		20,0	80,0		2011/01/01	2012/12/31	100.120,00		100.120,00	8.615,00	8.615,00	8.615,00	8,62	8,62
		2011 A 15	ESTUDIOS, PARECERES, CONSULTADORIA	OUTRA		20,0	80,0		2011/01/01	2012/12/31	40.000,00		40.000,00					
		2011 A 15	TRABALHOS ESPECIALIZADOS	OUTRA		20,0	80,0		2011/01/01	2012/12/31	27.620,00		27.620,00	67.740,00	67.740,00	67.740,00	12,74	12,74
											77.337,30		77.337,30	597.991,83	597.991,83	597.991,83	30,40	30,40
			TOTAL GERAL								1.966.989,01	77.337,30	2.694.326,31	597.991,83	597.991,83	597.991,83	30,40	30,40



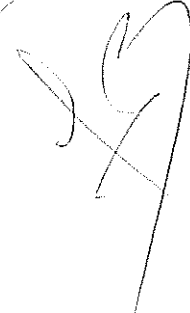


Handwritten signatures and initials are present on the right side of the page, including a large signature at the top right and several smaller ones below it.

ANOTAÇÕES

- a) Execução Financeira Anual = (Executado no Ano * 100) / Previsto no Ano
- b) Execução Financeira Global = (Total Executado * 100) / (realizado em Anos Anteriores + Total Previsto)

Em S^{te} Assin^{ta} de

Em S^{te} de Abril de 2012

Município de






af.

RESUMO DOS FLUXOS DE CAIXA

ENTIDADE CIML COMUNIDADE INTERMUNICIPAL MINHO\LIMA (CIM ALTO MINHO)

ANO 2011
PAG. 1

Recebimentos			Pagamentos		
Saldo da gerência anterior		84.465,98	Despesas orçamentais		2.115.528,51
Execução orçamental	70.798,91		Correntes	1.722.484,82	
Operações de tesouraria ...	13.667,07		Capital	393.043,69	
Receitas orçamentais		2.133.788,52	Operações de tesouraria		156.536,46
Correntes	1.791.585,22		Saldo para a gerência seguinte ...		101.514,12
Capital	342.203,30		Execução orçamental	89.058,92	
Outras			Operações de tesouraria	12.455,20	
Operações de tesouraria		155.324,59	Total		2.373.579,09
Total		2.373.579,09			

ORGÃO EXECUTIVO
Em 5 de Abril de 2012

ORGÃO DELIBERATIVO
Em 20 de Abril de 2012

[Handwritten signatures and marks]

FLUXOS DE CAIXA

ANO 2011
Pág. 1

ENTIDADE CÍML COMUNIDADE INTERMUNICIPAL MINHO\LIMA (CIM ALTO MINHO)
PERÍODO JANEIRO A DEZEMBRO - 2011/12/31

RECEBIMENTOS

SALDO DA GERÊNCIA ANTERIOR			84.465,98
EXECUÇÃO ORÇAMENTAL		70.798,91	
OPERAÇÕES DE TESOURARIA		13.667,07	
RECEITAS ORÇAMENTAIS			2.133.788,52
06	TRANSFERÊNCIAS CORRENTES	1.736.868,48	
0603	ADMINISTRAÇÃO CENTRAL	1.246.045,85	
060301	ESTADO	220.060,00	
06030199	OUTROS	220.060,00	
060306	ESTADO-PART.COMUNITÁRIA PROJECTOS CO-FINANCIADOS	1.025.985,85	
06030601	FEDER	804.776,68	
06030602	FSE	51.795,64	
06030603	FEP	169.413,53	
0605	ADMINISTRAÇÃO LOCAL	490.822,63	
060501	CONTINENTE	490.822,63	
06050101	MUNICÍPIOS	490.822,63	
0605010101	MUNICÍPIO DE ARCOS DE VALDEVEZ	38.320,37	
0605010102	MUNICÍPIO DE CAMINHA	51.175,90	
0605010103	MUNICÍPIO DE MELGAÇO	18.000,00	
0605010104	MUNICÍPIO DE MONÇÃO	48.835,28	
0605010105	MUNICÍPIO DE PAREDES DE COURA	22.728,20	
0605010106	MUNICÍPIO DE PONTE DE BARCA	58.493,12	
0605010107	MUNICÍPIO DE PONTE DE LIMA	57.732,15	
0605010108	MUNICÍPIO DE VALENÇA	45.456,40	
0605010109	MUNICÍPIO DE VILA NOVA DE CERVEIRA	52.678,09	
0605010110	MUNICÍPIO DE VIANA DO CASTELO	88.757,37	
0605010111	OUTROS	8.645,75	
07	VENDA DE BENS E SERVIÇOS CORRENTES	50.796,93	
0702	SERVIÇOS	50.796,93	
070201	ALUGUER DE ESPAÇOS E EQUIPAMENTOS	1.330,00	
070299	OUTROS	49.466,93	
08	OUTRAS RECEITAS CORRENTES	3.919,81	
0801	OUTRAS	3.919,81	
080199	OUTRAS	3.919,81	
08019999	DIVERSAS	3.919,81	
10	TRANSFERÊNCIAS DE CAPITAL	167.203,30	
1003	ADMINISTRAÇÃO CENTRAL	99.012,48	
100307	ESTADO - PARTICIPAÇÕES COMUNITÁRIAS EM PROJECTOS CO-FINANCIA	99.012,48	
10030701	FEDER	99.012,48	
1005	ADMINISTRAÇÃO LOCAL	68.190,82	
100501	CONTINENTE	68.190,82	
10050101	MUNICÍPIOS	68.190,82	
1005010104	MUNICÍPIO DE MONÇÃO	44.246,80	
1005010105	MUNICÍPIO DE PAREDES DE COURA	23.944,02	
12	PASSIVOS FINANCEIROS	175.000,00	
1205	EMPRÉSTIMOS A CURTO PRAZO	175.000,00	
120502	SOCIEDADES FINANCEIRAS	175.000,00	
TOTAL DAS RECEITA CORRENTES.....		1.791.585,22	
TOTAL DAS RECEITA DE CAPITAL.....		342.203,30	
TOTAL DE OUTRAS RECEITAS			
OPERAÇÕES DE TESOURARIA.			155.324,59
TOTAL			2.373.579,09

FLUXOS DE CAIXA

ANO 2011
Pág. 2

ENTIDADE CIML COMUNIDADE INTERMUNICIPAL MINHO\LIMA (CIM ALTO MINHO)

PAGAMENTOS

PAGAMENTOS			2.115.528,51
DESPESAS ORÇAMENTAIS			2.115.528,51
01		COMUNIDADE INTERMUNICIPAL	15.720,92
0101		ASSEMBLEIA INTERMUNICIPAL	
0101	01	DESPESAS COM O PESSOAL	15.720,92
0101	0102	ABONOS VARIÁVEIS OU EVENTUAIS	4.120,28
0101	010204	AJUDAS DE CUSTO	11.600,64
0101	010213	OUTROS SUPLEMENTOS E PRÊMIOS	
0102		COMUNIDADE INTERMUNICIPAL	2.099.807,59
0102	01	DESPESAS COM O PESSOAL	676.156,92
0102	0101	REMUNERAÇÕES CERTAS E PERMANENTES	555.614,29
0102	010104	PESSOAL DOS QUADROS -REGIME DO CONTRATO INDIVIDUAL	362.277,71
0102	01010401	PESSOAL EM FUNÇÕES	362.277,71
0102	010106	PESSOAL CONTRATADO ATERMO	78.091,33
0102	01010601	PESSOAL EM FUNÇÕES	78.091,33
0102	010111	REPRESENTAÇÃO	17.049,08
0102	010113	SUBSÍDIO DE REFEIÇÃO	24.296,30
0102	010114	SUBSÍDIOS DE FÉRIAS E NATAL	73.899,87
0102	0102	ABONOS VARIÁVEIS OU EVENTUAIS	14.063,81
0102	010202	HORAS EXTRAORDINÁRIAS	703,56
0102	010204	AJUDAS DE CUSTO	13.360,25
0102	0103	SEGURANÇA SOCIAL	106.478,82
0102	010302	OUTROS ENCARGOS COM A SAÚDE	5.284,47
0102	010305	CONTRIBUIÇÕES PARA A SEGURANÇA SOCIAL	92.189,69
0102	01030502	SEGURANÇA SOCIAL DE PESSOAL EM REGIME DE CONTRATO	92.189,69
0102	0103050201	CAIXA GERAL DE APOSENTAÇÕES	32.066,31
0102	0103050202	SEGURANÇA SOCIAL REGIME GERAL	60.123,38
0102	010309	SEGUROS	9.004,66
0102	01030901	SEGURO DE ACIDENTES DE TRABALHO E DOENÇAS PROFISSI	9.004,66
0102	02	AQUISIÇÃO DE BENS E SERVIÇOS	998.531,35
0102	0201	AQUISIÇÃO DE BENS	63.200,49
0102	020102	COMBUSTÍVEIS E LUBRIFICANTES	27.526,33
0102	02010201	GASOLINA	13.664,73
0102	02010202	GASÓLEO	13.861,60
0102	020104	LIMPEZA E HIGIENE	1.067,72
0102	020107	VESTUÁRIO E ARTIGOS PESSOAIS	788,49
0102	020108	MATERIAL DE ESCRITÓRIO	13.375,98
0102	020111	MATERIAL DE CONSUMO CLÍNICO	8.839,28
0102	020115	PRÊMIOS, CONDECORAÇÕES E OFERTAS	217,00
0102	020117	FERRAMENTAS E UTENSÍLIOS	878,72
0102	020119	ARTIGOS HONORÍFICOS E DE DECORAÇÃO	1.498,08
0102	020121	OUTROS BENS	9.008,89
0102	0202	AQUISIÇÃO DE SERVIÇOS	935.330,86
0102	020201	ENCARGOS DE INSTALAÇÕES	27.538,14
0102	020202	LIMPEZA E HIGIENE	14.032,98
0102	020203	CONSERVAÇÃO DE BENS	10.445,75
0102	020204	LOCAÇÃO DE EDIFÍCIOS	31.299,79
0102	020206	LOCAÇÃO DE MATERIAL DE TRANSPORTE	19.608,94
0102	020208	LOCAÇÃO DE OUTROS BENS	1.291,50
0102	020209	COMUNICAÇÕES	27.123,78
0102	020210	TRANSPORTES	423,60
0102	020211	REPRESENTAÇÃO DOS SERVIÇOS	4.685,00
0102	020212	SEGUROS	15.843,17
0102	020213	DESLOCAÇÕES E ESTADAS	8.856,27
0102	020214	ESTUDOS, PARECERES, PROJECTOS E CONSULTADORIA	389.623,95
0102	020215	FORMAÇÃO	3.684,00
0102	020217	PUBLICIDADE	31.654,69
0102	020220	OUTROS TRABALHOS ESPECIALIZADOS	347.994,30
0102	020225	OUTROS SERVIÇOS	1.225,00
0102	02022503	OUTROS	1.225,00
0102	03	JUROS E OUTROS ENCARGOS	9.029,36
0102	0301	JUROS DA DÍVIDA PÚBLICA	5.539,46
0102	030103	SOCIEDADES FINANCEIRAS - BANCOS E OUTRAS INSTITUIÇ	5.539,46

FLUXOS DE CAIXA

ANO 2011
Pág. 3

ENTIDADE CIML COMUNIDADE INTERMUNICIPAL MINHO\LIMA (CIM ALTO MINHO)

PAGAMENTOS			
0102	03010301	EMPRÉSTIMOS DE CURTO PRAZO	5.539,46
0102	0303	JUROS DE LOCAÇÃO FINANCEIRA	444,81
0102	030305	MATERIAL DE TRANSPORTE	444,81
0102	0305	OUTROS JUROS	618,71
0102	030502	OUTROS	618,71
0102	0306	OUTROS ENCARGOS FINANCEIROS	2.426,38
0102	030601	OUTROS ENCARGOS FINANCEIROS	2.426,38
0102	04	TRANSFERÊNCIAS CORRENTES	1.600,00
0102	0407	INSTITUIÇÕES SEM FINS LUCRATIVOS	1.600,00
0102	040701	INSTITUIÇÕES SEM FINS LUCRATIVOS	1.600,00
0102	04070101	INSTITUIÇÕES SEM FINS LUCRATIVOS	1.600,00
0102	0407010101	AREAL TOMINHO	1.000,00
0102	0407010102	OUTRAS	600,00
0102	06	OUTRAS DESPESAS CORRENTES	21.446,27
0102	0602	DIVERSAS	21.446,27
0102	060201	IMPOSTOS E TAXAS	223,79
0102	060203	OUTRAS	21.222,48
0102	06020302	IVA PAGO	20.430,28
0102	06020305	OUTRAS	792,20
0102	07	AQUISIÇÃO DE BENS DE CAPITAL	195.043,69
0102	0701	INVESTIMENTOS	172.837,53
0102	070107	EQUIPAMENTO DE INFORMÁTICA	10.687,37
0102	070108	SOFTWARE INFORMÁTICO	1.526,84
0102	070109	EQUIPAMENTO ADMINISTRATIVO	3.223,04
0102	070110	EQUIPAMENTO BÁSICO	156.969,78
0102	07011002	OUTRO	156.969,78
0102	070115	OUTROS INVESTIMENTOS	430,50
0102	0702	LOCAÇÃO FINANCEIRA	22.206,16
0102	070205	MATERIAL DE TRANSPORTE-LOCAÇÃO FINANCEIRA	22.206,16
0102	10	PASSIVOS FINANCEIROS	198.000,00
0102	1005	EMPRÉSTIMOS A CURTO PRAZO	198.000,00
0102	100503	SOC.FINANCEIRAS-BANCOS E OUTRAS INSTIT.FINANCEIRAS	198.000,00
TOTAL DAS DESPESAS CORRENTES			1.722.484,82
TOTAL DAS DESPESAS DE CAPITAL			393.043,69
OPERAÇÕES DE TESOURARIA			156.536,46
SALDO PARA A GERÊNCIA SEGUINTE.....			101.514,12
EXECUÇÃO ORÇAMENTAL			89.058,92
OPERAÇÕES DE TESOURARIA			12.455,20
TOTAL			2.373.579,09

ORGÃO EXECUTIVO
Em 5 de Maio de 2012

ORGÃO DELIBERATIVO
Em 20 de Maio de 2012

[Handwritten signatures and marks]

Contas de Ordem

ENTIDADE CIM ALTO MINHO

COMUNIDADE INTERMUNICIPAL MINHO/LIMA

ANO 2011

PAG. 1

Código	Descrição		Valores		Código	Descrição		Valores	
	SALDO DA GERÊNCIA ANTERIOR					GARANTIAS E CAUÇÕES ACCIONADAS			
	GARANTIAS E CAUÇÕES RECIBOS PARA COBRANÇA					GARANTIAS E CAUÇÕES DEVOLVIDAS			
	GARANTIAS E CAUÇÕES PRESTADAS					RECEITA VIRTUAL COBRADA			
	RECEITA VIRTUAL COBRADA					RECEITA VIRTUAL ANULADA			
						SALDO PARA A GERÊNCIA SEGUINTE			0,00
						GARANTIAS E CAUÇÕES RECIBOS PARA COBRANÇA			
	Total Geral			0,00		Total Geral			0,00

ÓRGÃO EXECUTIVO
Em 5 de Abril de 2012

ÓRGÃO DELIBERATIVO
Em 3 de Abril de 2012
15.42

M. Almeida

[Handwritten signature]

[Handwritten signature]

[Handwritten signature]

[Handwritten signature]

[Handwritten signature]

[Handwritten signature]

[Handwritten signature]

[Handwritten signature]

ENTIDADE		OPERAÇÕES DE TESOURARIA					DATA	ANO	PAGINA
CIMI							2012/03/23	2011	1
COD. CONTA	TERCEIRO	DESIGNAÇÃO	SALDO DA GERÊNCIA ANTERIOR		MOVIMENTO ANUAL		SALDO PARA A GERÊNCIA SEGUINTE		
			DEVEDOR	CREADOR	DEBITO	CREDITO	DEVEDOR	CREADOR	
24		ESTADO E OUTROS ENTES PÚBLICOS		13.667,07	156.536,46	155.324,59		12.455,20	
24.2		Retenção de impostos sobre rendimentos		8.419,02	93.309,98	92.904,66		8.013,70	
24.2.1		Trabalho dependente		7.341,00	91.331,00	90.062,00		6.072,00	
24.2.2		Trabalho independente		1.078,02	1.274,49	2.138,17		1.941,70	
24.2.6		DESCONTO VENCIMENTO			704,49	704,49			
24.5		Contribuições para a Segurança Social		5.248,05	63.226,48	62.419,93		4.441,50	
24.5.1		Caixa Geral de Aposentações		2.188,09	23.555,68	23.021,70		1.654,11	
24.5.1.1		CGA - Descontos do pessoal		2.188,09	23.555,68	23.021,70		1.654,11	
24.5.2		ADSE		601,53	6.948,31	6.836,71		489,93	
24.5.2.1		ADSE - Descontos do pessoal		601,53	6.948,31	6.836,71		489,93	
24.5.3		Inst. Gestão Finan. da Segurança Social		2.401,50	32.665,56	32.561,52		2.297,46	
24.5.3.1		IGFSS - Descontos do pessoal		2.401,50	32.665,56	32.561,52		2.297,46	
24.5.4		SINDICATO		56,93	56,93				
24.5.4.1		DESCONTOS SINDICATO PESSOAL		56,93	56,93				
TOTAL ...				13.667,07	156.536,46	155.324,59		12.455,20	

ORGÃO EXECUTIVO
Em 5 de Abril de 2012

ORGÃO DELIBERATIVO
Em 2 de Abril de 2012

Manuel...
[Signature]
[Signature]
[Signature]
Jose Luis...

[Signature]
[Signature]
[Signature]
[Signature]



[Handwritten signatures and initials]

**ANEXOS ÀS
DEMONSTRAÇÕES
FINANCEIRAS**



ANEXOS ÀS DEMONSTRAÇÕES FINANCEIRAS

8.1 – Caracterização da Entidade

8.1.1 Identificação

A Comunidade Intermunicipal do Minho Lima, adiante designada de CIM Alto Minho, com o número de pessoa colectiva 508 754 496, tem sede no Castelo de Santiago da Barra, na cidade de Viana do Castelo.

8.1.2. Legislação

A CIM Alto Minho, foi constituída por escritura pública, celebrada a 15 de Outubro de 2008, ao abrigo da **Lei n.º 45/2008, de 27 de Agosto, que estabelece o regime jurídico do associativismo municipal, revogando as Leis n. 10/2003 e 11/2003, de 13 de Maio**, para prosseguimento dos fins previstos nos seus estatutos, publicados no Diário da República, II Série n.º 220, de 12 de Novembro de 2008.

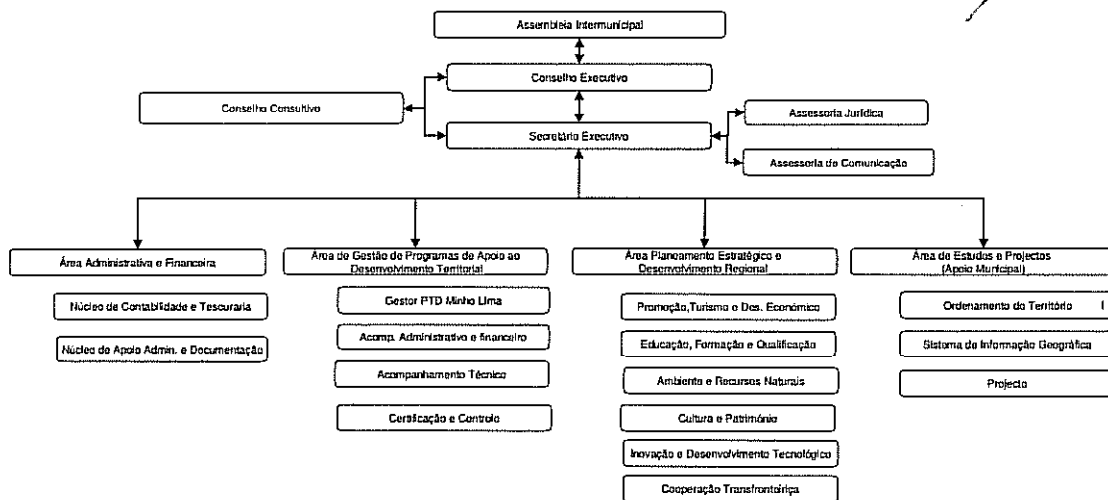
Integra os Municípios de Arcos de Valdevez, Caminha, Melgaço, Monção, Paredes de Coura, Ponte da Barca, Ponte de Lima, Valença, Viana do Castelo e Vila Nova de Cerveira (NUT III Minho-Lima).

As demonstrações financeiras foram elaboradas de acordo com os princípios, critérios e demais determinações definidas no Plano Oficial de Contabilidade das Autarquias Locais (POCAL), aprovado pelo Decreto-Lei nº 162/99, de 14 de Setembro e pelo Decreto-Lei nº 315/2000 de 2 de Dezembro.

A Prestação de contas obedece aos requisitos do Regime Completo instituído no POCAL.



8.1.3. Estrutura Organizacional Efectiva



8.1.4. Descrição Sumária da Actividade

A Comunidade Intermunicipal Minho Lima, abreviadamente designada de CIM Alto Minho tem por objecto a prossecução de interesses comuns aos municípios que a integram, nos termos da legislação em vigor e dos seus Estatutos, nomeadamente:

- Promoção do planeamento e da gestão da estratégia de desenvolvimento económico, social e ambiental do território abrangido;
- Articulação dos investimentos municipais de interesse intermunicipal;
- Participação na gestão de programas de apoio ao desenvolvimento regional, designadamente no âmbito do Quadro de Referência Estratégico Nacional — QREN;
- Planeamento das actuações de entidades públicas, de carácter supramunicipal.

A Comunidade assegura também a articulação das actuações entre os municípios e os serviços da Administração Central, nas seguintes áreas:

- Redes de abastecimento público, infra-estruturas de saneamento básico, tratamento de águas residuais e resíduos urbanos;



- b) Rede de equipamentos de saúde;
- c) Rede educativa e de formação profissional;
- d) Ordenamento do território, conservação da natureza e recursos naturais;
- e) Segurança e protecção civil;
- f) Mobilidade e transportes;
- g) Redes de equipamentos públicos;
- h) Promoção do desenvolvimento económico, social e cultural;
- i) Rede de equipamentos culturais, desportivos e de lazer.

8.1.5 – Recursos Humanos – titulares dos Órgãos

António Rui Esteves Solheiro – Presidente do Conselho Executivo

Francisco Rodrigues de Araújo – Vice-Presidente do Conselho Executivo;

Vítor Manuel Alves Mendes - Vice-Presidente do Conselho Executivo;

Júlia Paula Pires Pereira da Costa - Membro do Conselho Executivo;

José Emílio Pereira Moreira - Membro do Conselho Executivo;

António Pereira Júnior - Membro do Conselho Executivo;

António Vassalo Abreu - Membro do Conselho Executivo;

Jorge Manuel Salgueiro Mendes - Membro do Conselho Executivo

José Maria Costa - Membro do Conselho Executivo

José Manuel Vaz Carpinteira - Membro do Conselho Executivo

Júlio Pedro Garcez dos Santos Pereira – Secretário Executivo

8.1.6 – Organização Contabilística

Do ponto de vista informático, os registos e demais procedimentos contabilísticos são efectuados num único sistema que integra a Contabilidade Orçamental e a



Contabilidade Patrimonial, em estrita obediência às determinações do Plano Oficial de Contabilidade das Autarquias Locais (POCAL).

Desta forma a Contabilidade Orçamental é executada em total concordância com a Contabilidade Geral e com a Contabilidade de Custos, encontrando-se todas integradas no mesmo sistema, pelo que não é efectuada com recurso a quaisquer registos paralelos.

[Handwritten signatures and initials on the right margin]



ANEXOS ÀS DEMONSTRAÇÕES FINANCEIRAS

8.2 – Notas ao Balanço e à Demonstração de Resultados

As normas que a seguir se desenvolvem respeitam a numeração do Plano Oficial de Contabilidade, não constando aquelas que para o presente exercício não são aplicáveis.

8.2.3 - Critérios valorimétricos utilizados e métodos de cálculo

- Quanto aos critérios valorimétricos

- **Imobilizado**

A valorização do imobilizado foi efectuada utilizando-se o custo de aquisição (custo histórico).

- **Existências**

Não aplicável no corrente ano.



- **Dívida de e a terceiros**

As dívidas de e a terceiros são expressas pela importâncias constante nos documentos que as titulam.

- **Disponibilidades**

As disponibilidades em caixa e depósitos em instituições financeiras são expressas pelos montantes dos meios de pagamento e dos saldos de todas as contas de depósitos, respectivamente.

- **Quanto ao método de cálculo**

- **Amortizações**

O método utilizado para o custo das amortizações é o método das quotas constantes, e em conformidade com a Portaria do Ministério das Finanças nº 671/2000 (2ª Série), de 17 de Abril (CIBE – Cadastro e Inventário dos Bens do Estado)

- **Provisões**

Não aplicável no corrente ano.

[Handwritten signatures and initials on the right margin, including 'A', 'h.', and 'A4']



8.2.7 - Movimentos ocorridos nas rubricas do activo immobilizado

ACTIVO BRUTO

Comunidade Intermunicipal do Minho Lima

Ano: 2011

(unidade : euros)

Rubricas	Saldo Inicial	Reavaliação Ajustamento	Aumentos	Atenuações	Transferências e Abates	Saldo Final
De Bens de domínio público						
Terrenos e recursos naturais						
Edifícios						
Outras construções e Infraestruturas						
Bens de património histórico e artístico e cultural						
Outros bens de domínio público						
Imobilizações em curso						
Adiantamento por conta de bens de domínio público						
De Imobilizações incorpóreas						
Despesas de instalação						
Despesas de investigação e de desenvolvimento						
Propriedade Industrial e outros Direitos						
Imobilizações em curso						
Adiantamento por conta de imobilizações incorpóreas						
De imobilizações corpóreas						
Terrenos e recursos naturais						
Edifícios e outras construções	22.579,80					22.579,80
Equipamento básico	747.619,86		39.738,09			787.357,95
Equipamento de transporte	90.734,50		0			90.734,50
Ferramentas e utensílios	0		430,50			430,50
Equipamento administrativo	8.544,70		3.134,04			11.678,74
Taras e vasilhame	0					0
Outras imobilizações corpóreas	0					0
Imobilizações em curso	0					0
Adiantamento por conta de imobilizações corpóreas	0					0
	869.478,86		43.302,63			912.781,49
De investimentos financeiros						
De partes de capital						
Obrigações e títulos de participação						
Investimentos em imóveis						
Terrenos e recursos naturais						
Edifícios e outras construções						
Outras aplicações financeiras						
Títulos de dívida pública						
Outros títulos						
Imobilizações em curso						
Adiantamento por conta de investimentos financeiros						



AMORTIZAÇÕES E PROVISÕES

Comunidade Intermunicipal do Minho Lima

Ano: 2011

(unidade : euros)

Rubricas	Saldo Inicial	Reforço	Regularizações	Saldo Final
De Bens de domínio público				
Terrenos e recursos naturais				
Edifícios				
Outras construções e Infra-estruturas				
Bens de património histórico e artístico e cultural				
Outros bens de domínio público				
De Imobilizações Incorpóreas				
Despesas de instalação				
Despesas de investigação e de desenvolvimento				
Propriedade industrial e outros Direitos				
De Imobilizações corpóreas				
Terrenos e recursos naturais				
Edifícios e outras construções	8.420,06	4.210,03		12.630,09
Equipamento básico	173.689,35	105.035,70		278.725,05
Equipamento de transporte	16.132,25	9.073,45		25.205,70
Ferramentas e utensílios	0	43,05		43,05
Equipamento administrativo	1.455,32	1.571,27		3.026,59
Taras e vasilhame	0	0		0
Outras imobilizações corpóreas	0	0		0
	199.696,98	119.933,50		319.630,48
De Investimentos financeiros				
De partes de capital				
Obrigações e títulos de participação				
Investimentos em imóveis				
Terrenos e recursos naturais				
Edifícios e outras construções				
Outras aplicações financeiras				
Títulos de dívida pública				
Outros títulos				

Handwritten signatures and initials:
 - Top right: A large signature with "iTr" above it.
 - Middle right: A signature.
 - Below that: A signature.
 - Further down: A signature.
 - Bottom right: A signature.
 - At the very bottom: A signature.



8.2.13 – BENS EM REGIME DE LOCAÇÃO FINANCEIRA

Comunidade Intermunicipal do Minho Lima

Ano: 2011
(unidade : euros)

Descrição	Valor Total	Nº Rendas	Valor rendas	Data início	Data de Termo	Valor Residual
Viatura Matricula – 75 GT-15	49.000,00	36	1.313,74	05-06-2009	05-06-2012	998,00
Viatura Matricula – 73-HX-48	20.688,00	48	365,08	20-07-2009	20-07-2013	689,60

8.2.26. CONTAS DE ORDEM

Não aplicável no ano de 2011

8.2.28 – Movimentos ocorridos nas contas da classe 5

Comunidade Intermunicipal do Minho Lima

Ano: 2011
(unidade : euros)

Designação da conta	Saldo Inicial	Débitos	Créditos	Saldo Final
51 – Património	24.137,10		20.969,15	45.106,25
571 – Reservas Legais	1.270,37		1.103,64	2.374,01
59 – Resultados Transitados	22.072,79	22.072,79		

8.2.31. – Demonstração de resultados financeiros

Comunidade Intermunicipal do Minho Lima

Ano: 2011
(unidade : euros)

Código das contas	Custos e perdas	Exercícios		Código das contas	Proveitos e Ganhos	Exercícios	
		2011	2010			2011	2010
681	Juros suportados	5.984,27	2.408,66	781	Juros Obtidos		
682	Perdas em entidades participadas	0	0	782	Ganhos em entidades participadas		
683	Amortizações de investimentos em imóveis	0	0	783	Rendimentos de imóveis		
684	Provisões para aplicações financeiras	0	0	784	Rendimentos de participação de capital		
685	Diferenças de câmbio desfavoráveis	0	0	785	Diferenças de Câmbio desfavoráveis		
687	Perdas na alienação de aplicações de tesouraria	0	0	786	Descontos de pronto pagamento obtidos		
688	Outros custos e perdas financeiras	3.837,29	321,91	787	Ganhos na alienação de aplicações de tesouraria		
		0	0	788	Outros proveitos e ganhos financeiros		
	Resultados financeiros	-9.821,56	-2.730,57		Resultados financeiros		
	Total.....	0,0	0,0		Total.....	0	0



8.2.32. – DEMONSTRAÇÃO DE RESULTADOS EXTRAORDINÁRIOS

Comunidade Intermunicipal do Minho Lima

Ano: 2011
(unidade : euros)

Código das contas	Custos e perdas	Exercícios		Código das contas	Proveitos e Ganhos	Exercícios	
		2011	2010			2011	2010
691	Transferências de capital concedidas			791	Restituições de Impostos		
692	Dívidas incobráveis			792	Recuperação de dívidas		
693	Perdas em existências			793	Ganhos em existências		
694	Perdas em imobilizado			794	Ganhos em imobilizações		
695	Multas e penalidades	900,00		795	Benefícios penalidades contratuais		
696	Aumentos de amortizações e provisões	0		796	Redução de amortizações e de provisões		
697	Correcções relativas a anos anteriores	0		797	Correcções relativas a exercícios anteriores		359,47
697	Outros Custos e perdas Extraordinárias	0		798	Outros proveitos e ganhos extraordinários	106.672,76	100.949,18
	Resultados Extraordinários	105.772,76	101.308,65			0	
	Total.....	106.672,76	101.308,65		Total.....	106.672,76	101.308,65

8.3. NOTAS SOBRE O PROCESSO ORÇAMENTAL E RESPECTIVA EXECUÇÃO

8.3.1 – Modificações ao orçamento

Durante o exercício de 2011 foram realizadas cinco alterações ao orçamento da despesa, conforme mapas anexos.

8.3.2 – Modificações ao Plano Plurianual de Investimentos

Foram efectuadas 3 alterações ao Plano Plurianual de Investimentos, conforme mapas anexos.

8.3.3 – Contratação administrativa

(ver mapa anexo)

8.3.4 – Transferências e subsídios

(ver mapa anexo)



8.3.6 – Endividamento

Não foram efectuados contratos de empréstimos de médio e Longo Prazo.

8.3.6.2 – Outras Dívidas a Terceiros

(Ver Mapa Anexo)

ENTIDADE		MODIFICAÇÕES AO ORÇAMENTO DA DESPESA			Página: 1	
COMUNIDADE INTERMUNICIPAL MINHO\LIMA (CI)		TOTAL DE ALTERAÇÕES : 5	DO ANO CONTABILISTICO DE 2011		ATÉ À DATA : 2011/12/31	
IDENTIFICAÇÃO DAS RUBRICAS			DESPESA			
CLASSIFICAÇÃO		DESCRIÇÃO	DOTAÇÕES INICIAIS	MODIFICAÇÕES ORÇAMENTAIS		DOTAÇÕES CORRIGIDAS
ORGÂNICA	ECONÔMICA			INSCRIÇÕES / REFORÇOS	DIMINUIÇÕES / ANULAÇÕES	
01		COMUNIDADE INTERMUNICIPAL				
0101		ASSEMBLEIA INTERMUNICIPAL				
0101	01	DESPESAS COM O PESSOAL				
0101	0102	ABONOS VARIÁVEIS OU EVENTUAIS				
0101	010204	AJUDAS DE CUSTO	4.000,00	5.200,00		9.200,00
0101	010213	OUTROS SUPLEMENTOS E PRÊMIOS	11.219,04	17.000,00		28.219,04
0101	02	AQUISIÇÃO DE BENS E SERVIÇOS				
0101	0202	AQUISIÇÃO DE SERVIÇOS				
0101	020211	REPRESENTAÇÃO DOS SERVIÇOS	500,00			500,00
0101	020225	OUTROS SERVIÇOS				
0101	02022503	OUTROS	500,00			500,00
0102		COMUNIDADE INTERMUNICIPAL				
0102	01	DESPESAS COM O PESSOAL				
0102	0101	REMUNERAÇÕES CERTAS E PERMANENTES				
0102	010104	PESSOAL DOS QUADROS -REGIME DO CONTRATO INDIVIDUAL DE TRABALHO				
0102	01010401	PESSOAL EM FUNÇÕES	370.982,12			370.982,12
0102	01010404	RECRUTAMENTO DE PESSOAL PARA NOVOS POSTOS DE TRABALHO	1,00			1,00
0102	010106	PESSOAL CONTRATADO ATERMO				
0102	01010601	PESSOAL EM FUNÇÕES	120.891,71		38.600,00	82.291,71
0102	01010604	RECRUTAMENTO DE PESSOAL PARA NOVOS POSTOS DE TRABALHO	8.879,95		8.500,00	379,95
0102	010109	PESSOAL EM QUALQUER OUTRA SITUAÇÃO	1,00			1,00
0102	010110	GRATIFICAÇÕES				
0102	01011002	PESSOAL DOS QUADROS	1,00			1,00
0102	01011003	OUTROS	1,00			1,00
0102	010111	REPRESENTAÇÃO	18.069,05			18.069,05
0102	010113	SUBSÍDIO DE REFEIÇÃO	24.424,40			24.424,40
0102	010114	SUBSÍDIOS DE FÉRIAS E NATAL	75.670,92	8.000,00	9.500,00	74.170,92
0102	010115	REMUNERAÇÃO POR DOENÇA E MATERNIDADE/PATERNIDADE	3.000,00		2.700,00	300,00
0102	0102	ABONOS VARIÁVEIS OU EVENTUAIS				
0102	010202	HORAS EXTRAORDINÁRIAS	1.000,00			1.000,00
0102	010203	ALIMENTAÇÃO E ALOJAMENTO	1,00			1,00
0102	010204	AJUDAS DE CUSTO	5.000,00	8.500,00		13.500,00
0102	010206	FORMAÇÃO	5.000,00		4.500,00	500,00
0102	010207	COLABORAÇÃO TÉCNICA E ESPECIALIZADA	1,00			1,00
0102	010212	INDEMNIZAÇÕES POR CESSAÇÃO DE FUNÇÕES	1,00			1,00
0102	010213	OUTROS SUPLEMENTOS E PRÊMIOS	1,00			1,00
0102	010214	OUTROS ABONOS EM NUMERÁRIO OU ESPÉCIE	500,00			500,00
0102	0103	SEGURANÇA SOCIAL				
0102	010301	ENCARGOS COM A SAÚDE	1,00			1,00
0102	010302	OUTROS ENCARGOS COM A SAÚDE	10.000,00		4.000,00	6.000,00
0102	010303	SUBSÍDIO FAMILIAR A CRIANÇAS E JOVENS	800,00			800,00
0102	010304	OUTRAS PRESTAÇÕES FAMILIARES	1,00			1,00
0102	010305	CONTRIBUIÇÕES PARA A SEGURANÇA SOCIAL				
0102	01030501	ASSISTÊNCIA NA DOENÇA DE FUNCIONÁRIOS PÚBLICOS	1,00			1,00
0102	01030502	SEGURANÇA SOCIAL DE PESSOAL EM REGIME DE CONTRATO INDIVIDUAL DE TRABALHO EM FUNÇÕES PÚBLICAS (RCTFP)				
0102	0103050201	CAIXA GERAL DE APOSENTAÇÕES	33.328,43			33.328,43
0102	0103050202	SEGURANÇA SOCIAL REGIME GERAL	64.314,08			64.314,08
0102	01030503	OUTROS	1,00			1,00
0102	010306	ACIDENTES EM SERVIÇOS E DOENÇAS PROFISSIONAIS	1,00			1,00
0102	010308	OUTRAS PENSÕES	1,00			1,00
0102	010309	SEGUROS				
0102	01030901	SEGURO DE ACIDENTES DE TRABALHO E DOENÇAS PROFISSIONAIS	6.000,00	3.100,00		9.100,00
0102	01030902	SEGUROS DE SAÚDE	1,00			1,00
0102	010310	OUTRAS DESPESAS DE SEGURANÇA SOCIAL	1,00			1,00
0102	02	AQUISIÇÃO DE BENS E SERVIÇOS				
0102	0201	AQUISIÇÃO DE BENS				
0102	020101	MATERÍAS-PRIMAS E SUBSIDIÁRIAS	1,00			1,00
0102	020102	COMBUSTÍVEIS E LUBRIFICANTES				

ENTIDADE		MODIFICAÇÕES AO ORÇAMENTO DA DESPESA			Página: 2	
COMUNIDADE INTERMUNICIPAL MINHO\LIMA (CI)		TOTAL DE ALTERAÇÕES : 5	DO ANO CONTABILISTICO DE 2011		ATÉ À DATA : 2011/12/31	
IDENTIFICAÇÃO DAS RUBRICAS			DESPESA			
CLASSIFICAÇÃO ORGÂNICA ECONÓMICA DESCRIÇÃO			DOTAÇÕES INICIAIS	MODIFICAÇÕES ORÇAMENTAIS		DOTAÇÕES CORRIGIDAS
				INSCRIÇÕES / REFORÇOS	DIMINUIÇÕES / ANULAÇÕES	
0102	02010201	GASOLINA	7.000,00	7.000,00		14.000,00
0102	02010202	GASÓLEO	13.200,00	3.000,00	2.000,00	14.200,00
0102	02010299	OUTROS	1.000,00			1.000,00
0102	020104	LIMPEZA E HIGIENE	1.200,00	1.000,00		2.200,00
0102	020107	VESTUÁRIO E ARTIGOS PESSOAIS	500,00	500,00		1.000,00
0102	020108	MATERIAL DE ESCRITÓRIO	13.649,52	2.000,00		15.649,52
0102	020109	PRODUTOS QUÍMICOS E FARMACÊUTICOS	1,00			1,00
0102	020110	PRODUTOS VENDIDOS NAS FARMÁCIAS	1,00			1,00
0102	020111	MATERIAL DE CONSUMO CLÍNICO	9.000,00			9.000,00
0102	020115	PRÊMIOS, CONDECORAÇÕES E OFERTAS	1.500,00		500,00	1.000,00
0102	020117	FERRAMENTAS E UTENSÍLIOS	700,00	500,00		1.200,00
0102	020118	LIVROS E DOCUMENTAÇÃO TÉCNICA	500,00			500,00
0102	020119	ARTIGOS HONRÍFICOS E DE DECORAÇÃO	1.000,00	1.000,00		2.000,00
0102	020120	MATERIAL DE EDUCAÇÃO, CULTURA E RECREIO	1.000,00			1.000,00
0102	020121	OUTROS BENS	5.500,00	15.000,00		20.500,00
0102	0202	AQUISIÇÃO DE SERVIÇOS				
0102	020201	ENCARGOS DE INSTALAÇÕES	34.800,00		6.000,00	28.800,00
0102	020202	LIMPEZA E HIGIENE	14.000,00	3.000,00		17.000,00
0102	020203	CONSERVAÇÃO DE BENS	13.000,00			13.000,00
0102	020204	LOCAÇÃO DE EDIFÍCIOS	24.696,40	16.340,00		41.036,40
0102	020205	LOCAÇÃO DE MATERIAL DE INFORMÁTICA	1,00			1,00
0102	020206	LOCAÇÃO DE MATERIAL DE TRANSPORTE	22.000,00			22.000,00
0102	020208	LOCAÇÃO DE OUTROS BENS	3.500,00			3.500,00
0102	020209	COMUNICAÇÕES	15.000,00	27.000,00		42.000,00
0102	020210	TRANSPORTES	6.000,00		3.500,00	2.500,00
0102	020211	REPRESENTAÇÃO DOS SERVIÇOS	12.000,00	8.000,00		20.000,00
0102	020212	SEGUROS	7.000,00	10.000,00		17.000,00
0102	020213	DESLOCAÇÕES E ESTADAS	9.100,00	8.500,00		17.600,00
0102	020214	ESTUDOS, PARECERES, PROJECTOS E CONSULTADORIA	1.081.025,15	43.000,00	1.200,00	1.122.825,15
0102	020215	FORMAÇÃO	2.000,00	3.000,00		5.000,00
0102	020216	SEMINÁRIOS, EXPOSIÇÕES E SIMILARES	3.000,00		500,00	2.500,00
0102	020217	PUBLICIDADE	46.012,00	130.000,00	35.000,00	141.012,00
0102	020218	VIGILÂNCIA E SEGURANÇA	1,00			1,00
0102	020219	ASSISTÊNCIA TÉCNICA	4.000,00		2.000,00	2.000,00
0102	020220	OUTROS TRABALHOS ESPECIALIZADOS	952.206,40	102.700,00	33.500,00	1.021.406,40
0102	020224	ENCARGOS DE COBRANÇA DE RECEITAS	1,00			1,00
0102	020225	OUTROS SERVIÇOS				
0102	02022502	SERVIÇOS DE FORMAÇÃO	50.000,00		46.800,00	3.200,00
0102	02022503	OUTROS	2.000,00			2.000,00
0102	03	JUROS E OUTROS ENCARGOS				
0102	0301	JUROS DA DÍVIDA PÚBLICA				
0102	030103	SOCIEDADES FINANCEIRAS - BANCOS E OUTRAS INSTITUIÇÕES FINANCEIRAS				
0102	03010301	EMPRÉSTIMOS DE CURTO PRAZO	1.500,00	4.800,00		6.300,00
0102	03010302	EMPRÉSTIMOS DE MÉDIO E LONGO PRAZOS	1,00			1,00
0102	0302	OUTROS ENCARGOS CORRENTES DA DÍVIDA PÚBLICA				
0102	030201	DESPESAS DIVERSAS	100,00			100,00
0102	0303	JUROS DE LOCAÇÃO FINANCEIRA				
0102	030305	MATERIAL DE TRANSPORTE	1.000,00			1.000,00
0102	030306	MATERIAL DE INFORMÁTICA	1,00			1,00
0102	030307	MAQUINARIA E EQUIPAMENTO	1,00			1,00
0102	030308	OUTROS INVESTIMENTOS	1,00			1,00
0102	0305	OUTROS JUROS				
0102	030502	OUTROS	200,00	1.000,00		1.200,00
0102	0306	OUTROS ENCARGOS FINANCEIROS				
0102	030601	OUTROS ENCARGOS FINANCEIROS	300,00	2.500,00		2.800,00
0102	04	TRANSFERÊNCIAS CORRENTES				
0102	0401	SOCIEDADES E QUASE-SOCIEDADES FINANCEIRAS				
0102	040102	PRIVADAS	1,00			1,00
0102	0403	ADMINISTRAÇÃO CENTRAL				

ENTIDADE		MODIFICAÇÕES AO ORÇAMENTO DA DESPESA			Pagina: 3		
COMUNIDADE INTERMUNICIPAL MINHO\LIMA (CI)		TOTAL DE ALTERAÇÕES : 5	DO ANO CONTABILISTICO DE 2011		ATÉ À DATA : 2011/12/31		
IDENTIFICAÇÃO DAS RUBRICAS			DESPESA			O B S	
CLASSIFICAÇÃO		DESCRIÇÃO	DOTAÇÕES INICIAIS	MODIFICAÇÕES ORÇAMENTAIS			DOTAÇÕES CORRIGIDAS
ORGÂNICA	ECONÓMICA			INSCRIÇÕES / REFORÇOS	DIMINUIÇÕES / ANULAÇÕES		
0102	040301	ESTADO	1,00			1,00	
0102	040305	SERVIÇOS E FUNDOS AUTÓNOMOS	1,00			1,00	
0102	0405	ADMINISTRAÇÃO LOCAL					
0102	040501	CONTINENTE					
0102	04050101	MUNICÍPIOS					
0102	0405010101	MUNICÍPIO DE ARCOS DE VALDEVEZ	1,00			1,00	
0102	0405010102	MUNICÍPIO DE CAMINHA	1,00			1,00	
0102	0405010103	MUNICÍPIO DE MELGAÇO	1,00			1,00	
0102	0405010104	MUNICÍPIO DE MONÇÃO	1,00			1,00	
0102	0405010105	MUNICÍPIO DE PAREDES DE COURA	1,00			1,00	
0102	0405010106	MUNICÍPIO DE PONTE DA BARCA	1,00			1,00	
0102	0405010107	MUNICÍPIO DE PONTE DE LIMA	1,00			1,00	
0102	0405010108	MUNICÍPIO DE VALENÇA	1,00			1,00	
0102	0405010109	MUNICÍPIO DE VILA NOVA DE CERVEIRA	1,00			1,00	
0102	0405010110	MUNICÍPIO DE VIANA DO CASTELO	1,00			1,00	
0102	0405010111	OUTROS	1,00			1,00	
0102	04050102	ASSOCIAÇÕES DE MUNICÍPIOS					
0102	0405010204	ASSOCIAÇÕES DE MUNICÍPIOS	1,00			1,00	
0102	0407	INSTITUIÇÕES SEM FINS LUCRATIVOS					
0102	040701	INSTITUIÇÕES SEM FINS LUCRATIVOS					
0102	04070101	INSTITUIÇÕES SEM FINS LUCRATIVOS					
0102	0407010101	AREAL TOMINHO	1.000,00			1.000,00	
0102	0407010102	OUTRAS	1.000,00			1.000,00	
0102	0408	FAMÍLIAS					
0102	040802	OUTRAS					
0102	04080299	OUTRAS	1,00			1,00	
0102	0409	RESTO DO MUNDO					
0102	040901	RESTO DO MUNDO- UNIÃO EUROPEIA- INSTITUIÇÕES					
0102	04090103	OUTROS	1,00			1,00	
0102	06	OUTRAS DESPESAS CORRENTES					
0102	0602	DIVERSAS					
0102	060201	IMPOSTOS E TAXAS	1,00	500,00		501,00	
0102	060202	ACTIVOS INCORPÓREOS	1,00			1,00	
0102	060203	OUTRAS					
0102	06020301	OUTRAS RESTITUIÇÕES	1,00			1,00	
0102	06020302	IVA PAGO	17.250,00	5.000,00		22.250,00	
0102	06020303	DIFERENÇAS DE CÂMBIO	1,00			1,00	
0102	06020304	SERVIÇOS BANCÁRIOS	1.000,00			1.000,00	
0102	06020305	OUTRAS	1,00	1.500,00		1.502,00	
0102	07	AQUISIÇÃO DE BENS DE CAPITAL					
0102	0701	INVESTIMENTOS					
0102	070103	EDIFÍCIOS					
0102	07010301	INSTALAÇÕES DE SERVIÇOS	2.000,00			2.000,00	
0102	070106	MATERIAL DE TRANSPORTES					
0102	07010602	OUTRO	500,00			500,00	
0102	070107	EQUIPAMENTO DE INFORMÁTICA	23.971,44	1.000,00	1.000,00	23.971,44	
0102	070108	SOFTWARE INFORMÁTICO	12.146,73			12.146,73	
0102	070109	EQUIPAMENTO ADMINISTRATIVO	7.200,00			7.200,00	
0102	070110	EQUIPAMENTO BÁSICO					
0102	07011002	OUTRO	484.795,77	1.000,00	1.000,00	484.795,77	
0102	070111	FERRAMENTAS E UTENSÍLIOS	500,00			500,00	
0102	070112	ARTIGOS E OBJECTOS DE VALOR	2.000,00			2.000,00	
0102	070115	OUTROS INVESTIMENTOS	2.000,00		10,00	1.990,00	
0102	0702	LOCAÇÃO FINANCEIRA					
0102	070205	MATERIAL DE TRANSPORTE-LOCAÇÃO FINANCEIRA	22.200,00	10,00		22.210,00	
0102	08	TRANSFERÊNCIAS DE CAPITAL					
0102	0805	ADMINISTRAÇÃO LOCAL					
0102	080501	CONTINENTE					
0102	08050101	MUNICÍPIOS					

ENTIDADE		MODIFICAÇÕES AO ORÇAMENTO DA DESPESA			Página: 4	
COMUNIDADE INTERMUNICIPAL MINHO\LIMA (CI)		TOTAL DE ALTERAÇÕES : 5	DO ANO CONTABILISTICO DE 2011		ATÉ À DATA : 2011/12/31	
IDENTIFICAÇÃO DAS RUBRICAS			DESPESA			
CLASSIFICAÇÃO		DESCRIÇÃO	DOTAÇÕES INICIAIS	MODIFICAÇÕES ORÇAMENTAIS		DOTAÇÕES CORRIGIDAS
ORGÂNICA	ECONÓMICA			INSCRIÇÕES / REFORÇOS	DIMINUIÇÕES / ANULAÇÕES	
0102	0805010101	MUNICÍPIO DE ARCOS DE VALDEVEZ	40.310,73		21.500,00	18.810,73
0102	0805010102	MUNICÍPIO DE CAMINHA	16.782,14			16.782,14
0102	0805010103	MUNICÍPIO DE MELGAÇO	13.436,91			13.436,91
0102	0805010104	MUNICÍPIO DE MONÇÃO	26.873,82			26.873,82
0102	0805010105	MUNICÍPIO DE PAREDES DE COURA	20.145,29			20.145,29
0102	0805010106	MUNICÍPIO DE PONTE DA BARCA	26.873,82			26.873,82
0102	0805010107	MUNICÍPIO DE PONTE DE LIMA	97.303,94		50.000,00	47.303,94
0102	0805010108	MUNICÍPIO DE VALENÇA	26.851,42			26.851,42
0102	0805010109	MUNICÍPIO DE VILA NOVA DE CERVEIRA	20.143,93			20.143,93
0102	0805010110	MUNICÍPIO DE VIANA DO CASTELO	1,00			1,00
0102	0805010111	OUTROS	1,00			1,00
0102	0807	INSTITUIÇÕES SEM FINS LUCRATIVOS				
0102	080701	INSTITUIÇÕES SEM FINS LUCRATIVOS-	1,00			1,00
0102	09	ACTIVOS FINANCEIROS				
0102	0901	DEPOSITOS CERTIFICADOS DE DEPOSITOS E POUANÇAS				
0102	090103	SOCIEDADES FINANCEIRAS-BANCOS E OUTRAS INSTITUIÇÕES FINANCEIRAS	1,00			1,00
0102	10	PASSIVOS FINANCEIROS				
0102	1005	EMPRÉSTIMOS A CURTO PRAZO				
0102	100503	SOC.FINANCEIRAS-BANCOS E OUTRAS INSTIT.FINANCEIRAS	400.000,00		168.340,00	231.660,00
0102	11	OUTRAS DESPESAS DE CAPITAL				
0102	1102	DIVERSAS				
0102	110201	RESTITUIÇÕES	1,00			1,00
0102	110299	OUTRAS	1,00			1,00
TOTAL ...			4.390.609,11	440.650,00	440.650,00	4.390.609,11

ORGÃO EXECUTIVO
Em 5 de Maio de 2012

ORGÃO DELIBERATIVO
Em 2 de Junho de 2012

[Handwritten signatures and marks]

[Handwritten signatures and marks]

ENTIDADE		MODIFICAÇÕES AO ORÇAMENTO DA RECEITA			Página: 1	
COMUNIDADE INTERMUNICIPAL MINHO\LIMA (CI)		TOTAL DE ALTERAÇÕES :	DO ANO CONTABILISTICO DE: 2011		ATÉ À DATA : 2011/12/31	
CLASSIFICAÇÃO ECONÓMICA		DOTAÇÕES DA RECEITA			OBSERVAÇÕES	
CÓDIGO	DESCRIÇÃO	PREVISÕES INICIAIS	MODIFICAÇÕES ORÇAMENTAIS			PREVISÕES CORRIGIDAS
			INSCRIÇÕES / REFORÇOS	DIMINUIÇÕES / ANULAÇÕES		
04	TAXAS, MULTAS E OUTRAS PENALIDADES	1,00			1,00	
0402	MULTAS E OUTRAS PENALIDADES:	1,00			1,00	
040201	JUROS DE MORA	1,00			1,00	
05	RENDIMENTOS DE PROPRIEDADE	500,00			500,00	
0502	JUROS - SOCIEDADES FINANCEIRAS	500,00			500,00	
050201	BANCOS E OUTRAS INSTITUIÇÕES FINANCEIRAS	500,00			500,00	
06	TRANSFERÊNCIAS CORRENTES	3.410.175,13			3.410.175,13	
0601	SOCIEDADES E QUASE-SOCIEDADES NÃO FINANCEIRAS	4,00			4,00	
060101	PÚBLICAS	3,00			3,00	
06010101	EMPRESAS PÚBLICAS	1,00			1,00	
06010102	EMPRESAS PÚBLICAS MUNICIPAIS E INTERMUNICIPAIS	1,00			1,00	
06010199	OUTRAS	1,00			1,00	
060102	PRIVADAS	1,00			1,00	
0603	ADMINISTRAÇÃO CENTRAL	2.276.222,65			2.276.222,65	
060301	ESTADO	220.060,00			220.060,00	
06030199	OUTROS	220.060,00			220.060,00	
060306	ESTADO-PART.COMUNITÁRIA PROJECTOS CO-FINANCIADOS	2.056.161,65			2.056.161,65	
06030601	FEDER	1.830.681,16			1.830.681,16	
06030602	FSE	103.588,38			103.588,38	
06030603	FEP	121.891,11			121.891,11	
06030604	OUTROS	1,00			1,00	
060307	SERVIÇOS E FUNDOS AUTÓNOMOS	1,00			1,00	
0605	ADMINISTRAÇÃO LOCAL	1.133.946,48			1.133.946,48	
060501	CONTINENTE	1.133.946,48			1.133.946,48	
06050101	MUNICÍPIOS	1.073.946,48			1.073.946,48	
0605010101	MUNICÍPIO DE ARCOS DE VALDEVEZ	117.357,98			117.357,98	
0605010102	MUNICÍPIO DE CAMINHA	125.222,50			125.222,50	
0605010103	MUNICÍPIO DE MELGAÇO	96.609,09			96.609,09	
0605010104	MUNICÍPIO DE MONÇÃO	99.707,35			99.707,35	
0605010105	MUNICÍPIO DE PAREDES DE COURA	85.383,45			85.383,45	
0605010106	MUNICÍPIO DE PONTE DE BARCA	102.746,57			102.746,57	
0605010107	MUNICÍPIO DE PONTE DE LIMA	103.035,48			103.035,48	
0605010108	MUNICÍPIO DE VALENÇA	108.377,10			108.377,10	
0605010109	MUNICÍPIO DE VILA NOVA DE CERVEIRA	106.035,08			106.035,08	
0605010110	MUNICÍPIO DE VIANA DO CASTELO	101.453,83			101.453,83	
0605010111	OUTROS	28.018,05			28.018,05	
06050102	ASSOCIAÇÕES DE MUNICÍPIOS	60.000,00			60.000,00	
0607	INSTITUIÇÕES SEM FINS LUCRATIVOS	1,00			1,00	
060701	INSTITUIÇÕES SEM FINS LUCRATIVOS	1,00			1,00	
0608	FAMÍLIAS	1,00			1,00	
060801	FAMÍLIAS	1,00			1,00	
07	VENDA DE BENS E SERVIÇOS CORRENTES	30.007,00			30.007,00	
0701	VENDA DE BENS	5,00			5,00	
070101	MATERIAL DE ESCRITÓRIO	1,00			1,00	
070102	LIVROS E DOCUMENTAÇÃO TÉCNICA	1,00			1,00	
070103	PUBLICAÇÕES E IMPRESSOS	1,00			1,00	
070105	BENS INUTILIZADOS	1,00			1,00	
070199	OUTROS	1,00			1,00	
0702	SERVIÇOS	30.002,00			30.002,00	
070201	ALUGUER DE ESPAÇOS E EQUIPAMENTOS	1,00			1,00	
070209	SERVIÇOS ESPECÍFICOS DAS AUTARQUIAS	30.000,00			30.000,00	
07020909	CANÍDEOS E GATÍDEOS	30.000,00			30.000,00	
070299	OUTROS	1,00			1,00	
08	OUTRAS RECEITAS CORRENTES	3,00			3,00	
0801	OUTRAS	3,00			3,00	
080199	OUTRAS	3,00			3,00	
08019901	INDEMINIZAÇÕES POR DETERIORAÇÃO, ROUBO E EXTRAVIO	1,00			1,00	
08019902	INDEMINIZAÇÕES DE ESTRAGOS PROVOCADOS POR OUTRÉM	1,00			1,00	
08019999	DIVERSAS	1,00			1,00	

CLASSIFICAÇÃO ECONÓMICA		DOTAÇÕES DA RECEITA			OBSERVAÇÕES
CÓDIGO	DESCRIÇÃO	PREVISÕES INICIAIS	MODIFICAÇÕES ORÇAMENTAIS		
			INSCRIÇÕES / REFORÇOS	DIMINUIÇÕES / ANULAÇÕES	
09	VENDAS DE BENS DE INVESTIMENTO	3,00			3,00
0904	OUTROS BENS DE INVESTIMENTO	3,00			3,00
090401	SOCIEDADES E QUASE-SOCIEDADES NÃO FINANCEIRA	3,00			3,00
09040101	EQUIPAMENTO DE TRANSPORTE	1,00			1,00
09040102	MAQUINARIA E EQUIPAMENTO	1,00			1,00
09040103	OUTROS	1,00			1,00
10	TRANSFERÊNCIAS DE CAPITAL	749.919,98			749.919,98
1001	SOCIEDADES E QUASE-SOCIEDADES NÃO FINANCEIRAS	1,00			1,00
100102	PRIVADAS	1,00			1,00
1003	ADMINISTRAÇÃO CENTRAL	298.720,00			298.720,00
100306	ESTADO-PARTICIPAÇÃO PORTUGUESA EM PROJECTOS CO-FINANCIADOS	1,00			1,00
100307	ESTADO - PARTICIPAÇÕES COMUNITÁRIAS EM PROJECTOS CO-FINANCIADOS	298.719,00			298.719,00
10030701	FEDER	288.719,00			288.719,00
10030703	OUTROS	10.000,00			10.000,00
1005	ADMINISTRAÇÃO LOCAL	451.198,98			451.198,98
100501	CONTINENTE	451.198,98			451.198,98
10050101	MUNICÍPIOS	451.198,98			451.198,98
1005010101	MUNICÍPIO DE ARCOS DE VALDEVEZ	53.394,48			53.394,48
1005010102	MUNICÍPIO DE CAVINHA	47.222,01			47.222,01
1005010103	MUNICÍPIO DE MELGAÇO	74.859,79			74.859,79
1005010104	MUNICÍPIO DE MONÇÃO	66.205,56			66.205,56
1005010105	MUNICÍPIO DE PAREDES DE COURA	71.675,86			71.675,86
1005010106	MUNICÍPIO DE PONTE DE BARCA	26.731,83			26.731,83
1005010107	MUNICÍPIO DE PONTE DE LIMA	1,00			1,00
1005010108	MUNICÍPIO DE VALENÇA	45.454,49			45.454,49
1005010109	MUNICÍPIO DE VILA NOVA DE CERVEIRA	65.651,96			65.651,96
1005010110	MUNICÍPIO DE VIANA DO CASTELO	1,00			1,00
1005010111	OUTROS	1,00			1,00
12	PASSIVOS FINANCEIROS	200.000,00			200.000,00
1205	EMPRÉSTIMOS A CURTO PRAZO	200.000,00			200.000,00
120502	SOCIEDADES FINANCEIRAS	200.000,00			200.000,00
TOTAL ...		4.390.609,11			4.390.609,11

ORGÃO EXECUTIVO
Em 5 de Maio de 2012

ORGÃO DELIBERATIVO
Em 3 de Abril de 2012

[Handwritten signatures and stamps]

João Carlos P. Silva

MODIFICAÇÕES DAS GRANDES OPÇÕES DO PLANO

ENTIDADE: COMUNIDADE INTERMUNICIPAL MINHO LIMA (CI) ANO CONTABILÍSTICO: 2011

OBJETIVO / PROGRAMA / PROJECTO / ACÇÃO	IDENTIFICAÇÃO DO PROJ. / ACÇÃO	DESCRIÇÃO	RESPONSÁVEL	DATAS		CÓDIGO ORÇAMENTAL	VALOR REALIZADO	TOTAL		2011		ANOS SEQUITES		MODIFICAÇÕES		
				INÍCIO	FIM			DOT. TRÁCA	DOT. CORRIGIDA	FINANC. DEFINIDO		2012	2013		2014	SEQUITES
										DOT. INICIAL	DOT. CORRIGIDA					
01	0101	AMBIENTE E ORDENAMENTO DO TERRITÓRIO REDE DE PROTEÇÃO CÍVEL DO ALTO MINHO (PROTEC-GEORIS)	CIH	2009/02/01	2011/12/31	3 0102 020214	275.342,00	275.342,00	275.342,00	275.342,00	189.576,82			-1.200,00		
		ADQUIÇÃO DE CARTOGRAFIA DE BASE TEMÁTICA					93.842,00	93.842,00	93.842,00	93.842,00	189.576,82			-1.200,00		
		ADQUIÇÃO DE CARTOGRAFIA DE BASE TEMÁTICA					86.842,00	86.842,00	86.842,00	86.842,00	4.000,00			-1.200,00		
		SENSIBILIZAÇÃO / GESTÃO INTEGRADA DE MEIOS					7.000,00	7.000,00	7.000,00	7.000,00						
		SISTEMAS E REDES DE MOBILIDADE E TRANSPORTES					60.500,00	60.500,00	60.500,00	60.500,00						
		PLANO DE TRANSPORTES					60.500,00	60.500,00	60.500,00	60.500,00						
		FLORISTAS					1.000,00	1.000,00	1.000,00	1.000,00						
		FLORESTAS					1.000,00	1.000,00	1.000,00	1.000,00						
		PLANO ESTRATÉGICO					120.000,00	120.000,00	120.000,00	120.000,00						
		PLANO ESTRATÉGICO					100.000,00	100.000,00	100.000,00	100.000,00						
		DESENVOLVIMENTO ECONÓMICO E PROMOÇÃO MINHO_IH					20.000,00	20.000,00	20.000,00	20.000,00						
		LOCAÇÃO EDIFÍCIOS					337.849,40	337.849,40	337.849,40	337.849,40						
		ALUGUER OUTROS BENS					237.849,40	237.849,40	237.849,40	237.849,40						
		DESLOCAÇÕES E ESTRADAS					5.000,00	5.000,00	5.000,00	5.000,00						
		REPRESENTAÇÃO					4.000,00	4.000,00	4.000,00	4.000,00						
		ESTUDIOS PARCERES E CONSULTADORIA					2.500,00	2.500,00	2.500,00	2.500,00						
		TRABALHOS ESPECIALIZADOS					196.185,00	196.185,00	196.185,00	196.185,00						
		INFORMÁTICA/SOFTWARE/EQUIPAMENTO ADMINISTRATIVO					15.000,00	15.000,00	15.000,00	15.000,00						
		INFORMÁTICA/SOFTWARE/EQUIPAMENTO ADMINISTRATIVO					5.468,00	5.468,00	5.468,00	5.468,00						
		EMPREENDEURISMO					100.000,00	100.000,00	100.000,00	100.000,00						
		FORMAÇÃO PROFISSIONAL EDUCAÇÃO					52.000,00	52.000,00	52.000,00	52.000,00						
		SERVIÇOS DE FORMAÇÃO					50.000,00	50.000,00	50.000,00	50.000,00						
		MATERIAL DE ESCRITÓRIO					45.000,00	45.000,00	45.000,00	45.000,00						
		LOCAÇÃO OUTROS BENS					2.000,00	2.000,00	2.000,00	2.000,00						
		VALORIZAÇÃO E PROMOÇÃO AMBIENTAL EDUINHO					935.322,01	935.322,01	935.322,01	935.322,01						
		ESTUDIOS, PARCERES					135.358,80	135.358,80	135.358,80	135.358,80						
		PUBLICIDADE					13.203,80	13.203,80	13.203,80	13.203,80						
		TRABALHOS ESPECIALIZADOS					20.962,00	20.962,00	20.962,00	20.962,00						
		EQUIPAMENTO BÁSICO					98.779,00	98.779,00	98.779,00	98.779,00						
		PROSEQUIRMO					2.414,00	2.414,00	2.414,00	2.414,00						
		ESTUDO EXPANSÃO DA REDE DE PRECORSOS DO TERRITÓRIO DA VALINHAR					308.877,00	308.877,00	308.877,00	308.877,00						
		ESTUDO EXPANSÃO DA REDE DE PRECORSOS DO TERRITÓRIO DA VALINHAR					257.800,00	257.800,00	257.800,00	257.800,00						
		MATERIALIZAÇÃO GRANDE ROTA ILMUNIA ALTO MINHO					51.077,00	51.077,00	51.077,00	51.077,00						
		REGULADORES DE FLUXO LUMINOSO					34.329,20	34.329,20	34.329,20	34.329,20						
		NEA 2					103.300,72	103.300,72	103.300,72	103.300,72						
		TRABALHOS ESPECIALIZADOS					95.880,72	95.880,72	95.880,72	95.880,72						
		REUNIÕES PARCERIA					7.500,00	7.500,00	7.500,00	7.500,00						
		REUNIÕES PARCERIA					116.837,85	116.837,85	116.837,85	116.837,85						
		MONITORIZAÇÃO DOS CONSUMOS DE ENERGIA ELECTRICA DO ALTO MINHO					308.877,00	308.877,00	308.877,00	308.877,00						

MODIFICAÇÕES DAS GRANDES OPÇÕES DO PLANO

ENTIDADE: COMUNIDADE INTERMUNICIPAL MOURA/LINDA (CI) ANO CONTABILÍSTICO: 2011

OBJECTIVO / PROGRAMA / PROJECTO / ACÇÃO	IDENTIFICAÇÃO DO PROJ. / ACÇÃO	DESCRIÇÃO	RESPONSÁVEL	DATAS		CÓDIGO ORÇAMENTAL	VALOR REALIZADO	2011				FINANCIAMENTO NÃO DEFINIDO	ANOS SEQUITES			MODIFICAÇÕES
				INICIO	FIM			TOTAL	FINANC. DEFINIDO		2012		2013	2014	SEQUITES	
									DOT. INICIAL	DOT. CORRIGIDA						
0405 01	2011 A 4	IMPLEMENTAÇÃO DO SISTEMA DE MONITORIZAÇÃO	CIH	2010/09/01	2011/12/31	3 0102 020214		1.247.137,12	1.247.437,12	1.247.137,12	1.247.437,12		482.861,30			20.300,00
0406 01	2011 A 4	IMPLEMENTAÇÃO DO SISTEMA DE MONITORIZAÇÃO	CIH			0102 020220		110.787,85	110.787,85	110.787,85	110.787,85					
0406 02	2011 A 5	PROMOÇÃO E DIFUSÃO RACIONALIZAÇÃO DOS SISTEMAS DE DISTRIBUIÇÃO EM BARRA DE AGUA E SANEAMENTO	CIH	2011/01/01	2012/12/31	3 0102 020217		6.050,00	6.050,00	6.050,00	6.050,00					
0407 01	2011 A 6	ESTUDIOS, PARECERES, CONSULTORIA	CIH	2010/04/01	2011/12/31	4 0102 020214		234.605,00	234.605,00	234.605,00	234.605,00					
0407 02	2011 A 7	TRABALHOS ESPECIALIZADOS	CIH	2010/04/01	2011/12/31	4 0102 020220		1.933,44	1.933,44	1.933,44	1.933,44					
0501 01	2009 I 13	REDE DE BASTIN ESCOLAR - JI EI1 QUADROS INTERACTIVOS	GENERAL	2009/06/01	2011/12/31	0 0102 07011002		473.879,55	473.879,55	473.879,55	473.879,55					
06 0601	2010 A 25	COOPERAÇÃO TRANSFRONTEIRIÇA ECONOMESAMENSOL	CIH	2010/01/01	2011/12/31	2 0102 020220		209.727,76	209.727,76	133.727,76	133.727,76		55.500,00			-56.000,00
0601 01	2010 I 10	BOMAS PRÁTICAS GESTÃO RECURSOS HIDRICOS	CIH	2010/01/01	2011/12/31	2 0102 020220		47.781,16	47.781,16	47.781,16	47.781,16					
0601 02	2010 I 20	EQUIPAMENTOS	CIH	2010/01/01	2011/12/31	0 0102 070107		39.500,00	39.500,00	39.500,00	39.500,00					
0602 01	2010 A 20	AG. SERVIÇOS ESTUDIOS	CIH	2010/01/01	2012/12/31	0 0102 020220		7.500,00	7.500,00	7.500,00	7.500,00					
0602 02	2010 A 26	SESSÕES TEMÁTICAS / ESTUDIOS	CIH	2010/01/01	2012/12/31	4 0102 020220		51.446,60	51.446,60	51.446,60	51.446,60					-26.000,00
0602 03	2010 I 11	EQUIPAMENTO DIVERSO	CIH	2010/01/01	2011/12/31	0 0102 070108		42.446,60	42.446,60	42.446,60	42.446,60					-26.000,00
0602 04	2010 I 11	EQUIPAMENTO DIVERSO	CIH	2010/01/01	2011/12/31	0 0102 070109		2.000,00	2.000,00	2.000,00	2.000,00					
0603 01	2011 A 8	TRABALHOS ESPECIALIZADOS	CIH	2011/01/01	2012/12/31	0 0102 020220		9.000,00	9.000,00	9.000,00	9.000,00					
0603 02	2011 A 9	PROMOÇÃO E DIFUSÃO	CIH	2011/01/01	2012/12/31	0 0102 020217		49.000,00	49.000,00	49.000,00	49.000,00					-30.000,00
0604 01	2011 A 10	MELHORIA DOS SERVIÇOS COLECTIVOS DE PROXIMIDADE REGIÕES DE FRONTEIRA	CIH	2011/01/01	2012/12/31	0 0102 020214		11.500,00	11.500,00	11.500,00	11.500,00					-30.000,00
0604 02	2011 I 1	PLANO DIRECTOR / MODELO DE GESTÃO COMUNITA	CIH	2011/01/01	2012/12/31	0 0102 020217		48.079,00	48.079,00	48.079,00	48.079,00					
0701 01	2011 A 21	HARDWARE E SOFTWARE PROJECTO PILOTO	CIH	2011/01/01	2012/12/31	0 0102 020220		8.560,00	8.560,00	8.560,00	8.560,00					
0702 01	2010 A 29	INFORMATIZAÇÃO MUNICIPAL	CIH	2010/01/01	2011/06/30	4 0102 020220		34.560,00	34.560,00	34.560,00	34.560,00					
0702 02	2010 A 30	E-COMPRAS E-ARQUIVOS	CIH	2010/01/01	2011/06/30	4 0102 020220		12.519,00	12.519,00	12.519,00	12.519,00					
0703 01	2011 A 13	DISPONIBILIZAÇÃO DA PLATAFORMA ELECTRONICA / PROMOÇÃO	CIH	2011/01/01	2012/12/31	0 0102 020220		4.519,00	4.519,00	4.519,00	4.519,00					
0801 01	2010 A 31	INTEGRAÇÃO / SIG PROMOÇÃO	CIH	2010/01/01	2010/12/31	0 0102 020220		6.000,00	6.000,00	6.000,00	6.000,00					
0801 02	2010 A 32	PROMOÇÃO	CIH	2010/01/01	2010/12/31	0 0102 020220		2.000,00	2.000,00	2.000,00	2.000,00					
0801 03	2010 A 33	SOFTWARE	CIH	2010/01/01	2011/06/30	0 0102 070108		1.000,00	1.000,00	1.000,00	1.000,00					
0801 04	2010 A 34	MODERNIZAÇÃO AUTARQUICA	CIH	2011/01/01	2012/12/31	0 0102 020220		61.712,00	61.712,00	61.712,00	61.712,00					
0801 05	2010 A 35	ECONOMIA DO MAR	CIH	2010/01/01	2014/12/31	0 0102 020214		69.772,00	69.772,00	69.772,00	69.772,00					
0801 06	2010 A 36	GAC LITORAL NORTE (PROBAR)	CIH	2010/01/01	2014/12/31	0 0102 020216		17.712,00	17.712,00	17.712,00	17.712,00					
0801 07	2010 I 14	ASSESSORIAS ESPECIALIZADAS	CIH	2010/01/01	2011/12/31	0 0102 020220		30.000,00	30.000,00	30.000,00	30.000,00					
0801 08	2010 I 14	PROMOÇÃO E TRABALHOS ESPECIALIZADOS	CIH	2010/01/01	2014/12/31	0 0102 020220		2.000,00	2.000,00	2.000,00	2.000,00					
0801 09	2010 I 14	REDES DE COOPERAÇÃO	CIH	2010/01/01	2014/12/31	0 0102 020216		3.500,00	3.500,00	3.500,00	3.500,00					
0801 10	2010 I 14	LOCAÇÃO MATERIAL DE TRANSPORTE	CIH	2010/01/01	2014/12/31	0 0102 020216		5.000,00	5.000,00	5.000,00	5.000,00					
0801 11	2010 I 14	EQUIPAMENTO DOS SERVIÇOS	CIH	2010/01/01	2014/12/31	0 0102 070108		2.000,00	2.000,00	2.000,00	2.000,00					
0801 12	2010 I 14	EQUIPAMENTO DOS SERVIÇOS	CIH	2010/01/01	2014/12/31	0 0102 070109		1.000,00	1.000,00	1.000,00	1.000,00					
0801 13	2010 I 14	EQUIPAMENTO DOS SERVIÇOS	CIH	2010/01/01	2014/12/31	0 0102 070109		1.000,00	1.000,00	1.000,00	1.000,00					
0801 14	2010 I 14	CENTRO DE MAR	CIH	2010/01/01	2010/12/31	0 0102 020220		1.000,00	1.000,00	1.000,00	1.000,00					
0802 01	2010 A 37	CENTRO DE MAR	CIH	2010/01/01	2010/12/31	0 0102 020220		1.000,00	1.000,00	1.000,00	1.000,00					

MODIFICAÇÕES DAS GRANDES OPÇÕES DO PLANO

ENTIDADE

COMUNIDADE INTERMUNICIPAL MINHO\LIMA (CI) ANO COMPTABILISTICO: 2011

OBJECTIVO / PROGRAMA / PROJECTO / ACÇÃO	IDENTIFICAÇÃO DO PROJ. ACÇÃO	DESCRIÇÃO	RESPONSÁVEL	DATAS		CÓDIGO ORÇAMENTAL	VALOR REALIZADO	2011		2011		ANOS SEQUITES			MODIFICAÇÕES	
				INÍCIO	FIM			TOTAL	FINANC. DEFERIDO		FINANCIAMENTO NÃO DEFINIDO	2012	2013	2014		SEQUITES
									DOT. INICIAL	DOT. CORRIGIDA						
A TRANSPORTAR...																
08	0901	PTD MINHO LIMA - ASSISTÊNCIA TÉCNICA	CIH	2010/03/01	2010/12/31	0102 020220		2.357.911,72	2.357.911,72	2.357.911,72	2.357.911,72	575.217,30	45.000,00	37.000,00	-2.200,00	
0901	0901	ASSESSORIA ESPECIALIZADAS / ASSISTÊNCIA TÉCNICA	CIH	2010/03/01	2010/12/31	0102 020220		35.000,00	35.000,00	35.000,00	35.000,00	36.200,00			1.200,00	
0901	01	LOCAÇÃO MATERIAL TRANSPORTE	CIH	2010/03/01	2010/12/31	0102 020206		35.000,00	35.000,00	35.000,00	35.000,00	36.200,00			1.200,00	
0901	01	EQUIPAMENTO SERVIÇOS	CIH	2011/01/01	2012/12/31	0102 070107		20.000,00	20.000,00	20.000,00	20.000,00	21.200,00			1.200,00	
0901	01	EQUIPAMENTO SERVIÇOS	CIH	2011/01/01	2012/12/31	0102 070108		30.000,00	30.000,00	30.000,00	30.000,00	30.000,00				
1001	1001	CAPACITAÇÃO INSTITUCIONAL	CIH	2011/01/01	2012/12/31	0102 070109		5.000,00	5.000,00	5.000,00	5.000,00	1.200,00				
1001	01	ESTUDIOS, PERCEBES, CONSULTADORIA	CIH	2011/01/01	2012/12/31	0102 020220		81.191,23	81.191,23	81.191,23	81.191,23	81.191,23				
1001	02	TRABALHOS ESPECIALIZADOS	CIH	2011/01/01	2012/12/31	0102 020220		81.191,23	81.191,23	81.191,23	81.191,23	81.191,23				
1001	03	EQUIPAMENTOS HAR/SOFTWARE	CIH	2011/01/01	2012/12/31	0102 070107		40.000,00	40.000,00	40.000,00	40.000,00	40.000,00				
1001	03	EQUIPAMENTOS HAR/SOFTWARE	CIH	2011/01/01	2012/12/31	0102 070107		27.628,00	27.628,00	27.628,00	27.628,00	27.628,00				
1901	1901	EQUIPAMENTO GERAL DOS SERVIÇOS	CIH	2011/01/01	2012/12/31	0102 070108		13.571,23	13.571,23	13.571,23	13.571,23	13.571,23				
1901	01	EQUIPAMENTO GERAL DOS SERVIÇOS	CIH	2011/01/01	2012/12/31	0102 070108		13.571,23	13.571,23	13.571,23	13.571,23	13.571,23				
1901	02	MATERIAL DE TRANSPORTE	CIH	2011/01/01	2012/12/31	0102 07010602		40.200,00	40.200,00	40.200,00	40.200,00	40.200,00				
1901	02	EQUIPAMENTO INFORMÁTICO E ADMINISTRATIVO	CIH	2011/01/01	2012/12/31	0102 070107		40.200,00	40.200,00	40.200,00	40.200,00	41.200,00				
1901	02	EQUIPAMENTO INFORMÁTICO E ADMINISTRATIVO	CIH	2011/01/01	2012/12/31	0102 070108		500,00	500,00	500,00	500,00	500,00				
1901	02	EQUIPAMENTO INFORMÁTICO E ADMINISTRATIVO	CIH	2011/01/01	2012/12/31	0102 070109		2.000,00	2.000,00	2.000,00	2.000,00	2.000,00				
1901	02	EQUIPAMENTO INFORMÁTICO E ADMINISTRATIVO	CIH	2011/01/01	2012/12/31	0102 07011002		5.000,00	5.000,00	5.000,00	5.000,00	5.000,00				
1901	02	EQUIPAMENTO INFORMÁTICO E ADMINISTRATIVO	CIH	2011/01/01	2012/12/31	0102 070109		2.000,00	2.000,00	2.000,00	2.000,00	2.000,00				
1901	02	EQUIPAMENTO INFORMÁTICO E ADMINISTRATIVO	CIH	2011/01/01	2012/12/31	0102 07011002		11.000,00	11.000,00	11.000,00	11.000,00	12.000,00				
1901	03	FERRAMENTAS E UTENSÍLIOS	CIH	2011/01/01	2012/12/31	0102 070111		500,00	500,00	500,00	500,00	500,00				
1901	04	ARTIGOS E OBJECTOS DE VALOR	CIH	2011/01/01	2012/12/31	0102 070112		2.000,00	2.000,00	2.000,00	2.000,00	2.000,00				
1901	05	ADAPTAÇÕES DE EDIFÍCIOS (SEDE E DELEGAÇÕES)	CIH	2011/01/01	2012/12/31	0102 07010901		2.000,00	2.000,00	2.000,00	2.000,00	2.000,00				
1901	06	LOCAÇÃO FINANCEIRA	CIH	2011/01/01	2012/12/31	0102 070205		22.200,00	22.200,00	22.200,00	22.200,00	22.200,00				
1901	07	OUTROS INVESTIMENTOS	CIH	2011/01/01	2012/12/31	0102 070115		2.000,00	2.000,00	2.000,00	2.000,00	1.990,00				
TOTAL ...								2.357.911,72	2.357.911,72	2.357.911,72	2.357.911,72	575.217,30	45.000,00	37.000,00	-2.200,00	

Em 21 de Abril de 2012

Em 21 de Abril de 2012

[Handwritten signatures and initials]

MODIFICAÇÕES DO PLANO PLURIANUAL DE INVESTIMENTOS

ENTIDADE: COMUNIDADE INTERMUNICIPAL MINHO\LIMA (CI) ANO CONTABILÍSTICO: 2011

OBJECTIVO / PROGRAMA / PROJECTO / ACÇÃO	IDENTIFICAÇÃO DO PROJ. ACÇÃO	DESCRIÇÃO	RESPONSÁVEL	DATAS		CÓDIGO ORÇAMENTAL	VALOR REALIZADO	2011				ANOS SEQUITES			MODIFICAÇÕES	
				INICIO	FIM			TOTAL		FINANC. DEFINIDO		2012	2013	2014		SEGUINTES
								DOT. INICAL	DOT. CORRIGIDA	DOT. INICIAL	DOT. CORRIGIDA					
1901 07	2011 I 10	OUTROS INVESTIMENTOS	CI4	2011/01/01	2011/12/31	A TRANSPORTAR...		555.313,94	555.323,94	555.323,94	555.323,94	43.571,33			10,00	
						0102 070115		2.800,00	1.990,00	1.990,00	1.990,00				-10,00	
						TOTAL ...		557.313,94	557.313,94	557.313,94	557.313,94	43.571,33				

Em 5 de Maio de 2012

Em 23 de Abril de 2012

Margarida

[Signature]

[Signature]

[Signature]

[Signature]

[Signature]

CONTRATAÇÃO ADMINISTRATIVA

COMUNIDADE INTERMUNICIPAL DO MINHO-LIMA

2011
(euros)

Entidade	Contrato		Visto do Tribunal de Contas			Data do primeiro pagamento	Pagamentos na factura				Pagamentos acumulados			Observações		
	Objecto	Objeto	Data	Valor	Motivado		Trabalhos normais	Revisão de preços	Trabalhos a mais	Total	Trabalhos normais	Revisão de preços	Trabalhos a mais		Total	
(1)	(2)	(3)	(4)	(5)	(6)	(7)	(8)	(9)	(10)	(11)	(12)	(13)	(14)	(15)	(16)	(17)
BARCLAYS	Locação de Viatura 75-GT15		28-05-2009	48.500,00	b)		18-06-2009	17.276,71			42.826,53			42.826,53		
CCAH NOROESTE	Locação de Viatura 75-HX-4B		16-07-2009	20.600,00	b)		29-07-2009	5.306,59			13.232,07			13.232,07		
AREAL EDITORES S.A.	Quadros Interactivos e Videoprojeção-Municípios		05-11-2009	792.470,44 €	a)		30-12-2009	154.059,73			205.256,61			419.316,34		
TECNIM-TECNOLOGIAS INDUSTRIAS, SA	Prestação de Serviços Formação Profissional no âmbito de Formação Acção para Certificação-Município de Viana do Castelo		01-04-2010	30.950,00	b)		24-08-2010	23.900,00			30.800,00			30.800,00		
JPO CONSULTORES UNIPessoal LDA.	Prestação de Serviços Técnicas de Acompanhamento Permanente do Financiamento no âmbito do Projecto PROVERE MINHO		25-10-2010	59.695,00	b)		31-12-2010	48.095,00			54.145,00			54.145,00		
JPO CONSULTORES UNIPessoal LDA.	Prestação de Serviços Técnicos de Acompanhamento e Monitorização da Implementação da EDS Estratégia de Desenvolvimento Sustentável de Lijon Norte no âmbito do GAC PROMAR		25-10-2010	17.427,93	b)		31-12-2010	14.736,00			17.640,00			17.640,00	DIF:213,00 - Acresc Taxa IVA	
IPVC - INSTITUTO POLITÉCNICO DE VIANA DO CASTELO	Prestação de Serviços de DATACENTER		29-12-2009	14.298,00	b)		23-06-2010	1.221,29			14.407,22			14.407,22	DIF:109,22 - Acresc Taxa IVA	
IPMAG II - CONSULTORES DE NEGÓCIOS SA.	Prestação de Serviços Assessoria: Financiaria Constituição numa Análise Económica dos Projectos de Formação os Cursos Decorrente da Contratação dos Serviços de Apoio e Acompanhamento dos Municípios do CIM Alto Minho numa Única Empresa Intermunicipal		12-05-2010	88.800,00	b)		25-03-2011	88.800,00			88.800,00			88.800,00		
KPMG II - CONSULTORES DE NEGÓCIOS SA.	Prestação de Serviços para a Elaboração Estudo Viabilidade de uma Empresa Intermunicipal que mira a Gestão dos Serviços de Abastecimento de Água e Saneamento nos 484 Municípios que Integram a Comunidade Intermunicipal do Minho-Lima		15-07-2010	65.006,00	b)		11-04-2011	65.006,00			65.000,00			65.000,00		
COMUNIDADE DO MINHO - ASSOCIAÇÃO PROMOÇÃO ACTIVIDADES CULTURAIS DO VALE	Prestação de Serviços para a Execução da Actividade N.º 1 "Boas Práticas para a Gestão dos Recursos Hídricos" - Projecto ECOEDUCASANEOSOL		23-03-2010	27.600,00	b)		10-05-2011	27.600,00			27.600,00			27.600,00		
CENTRO DE INICIAÇÃO DE BASE TECNOLÓGICA DO MINHO	Prestação de Serviços Organizações de um Evento que Visa Promover a Cultura Empreendedora e Dinamizar Ideias de Negócio Inovadoras no Alto Minho - START ME UP		17-09-2010	19.020,00	b)		21-02-2011	11.918,06			11.918,06			11.918,06		

[Handwritten signatures and initials]

CONTRATAÇÃO ADMINISTRATIVA

COMUNIDADE INTERMUNICIPAL DO MINHO-LIMA

2011
(rubricas)

Entidade	Conteúdo		Voto do Tribunal de Contas			Data do primeiro pagamento	Pagamentos na prestação				Pagamentos acumulados				Observações
	Objeto	Data	Valor	Modalidade de execução	Número do voto		Data	Trabalhos normais (9)	Revisão de preços (10)	Trabalhos a mais (11)	Total (12)=(9)+(10)+(11)	Trabalhos normais (13)	Revisão de preços (14)	Trabalhos a mais (15)	
(1)	(2)	(3)	(4)	(5)	(6)	(7)									(17)
AVENIDA DOS ALIADOS SOCIEDADE DE COMUNICAÇÃO SA	Prestação Serviços de Promoção e Divulgação de Conteúdos com Relevância nas Direções Municipais do Alto Minho no Porto Canal	25-10-2010	36.000,00	b)			27.705,00			27.705,00				27.705,00	
IPVC - INSTITUTO POLITECNICO DE VIANA DO CASTELO	Prestação Serviços Formação Profissional no âmbito do Plano Formação Ação-Especialização Sistema Informação Geográfica Municipal	29-11-2011	48.989,15	b)			30.312,00			30.312,00				30.312,00	
JOSE FERRAZ & ASSOCIADOS SERVIÇOS DE ENGENHARIA E CONSULTORIA LDA	Elaboração de Estudo de Emissão de Ruído de Escovas - Arcos de Valdevez	07-02-2011	146.200,00	a)			73.000,00			73.000,00				73.000,00	
GIDEA INNOVATION AND DEVELOPMENT FOR THE WATER INDUSTRY LDA	Aquisição Serviços de Assessoria Técnica para Criação de Empresa Intermunicipal de Água e Saneamento em Baixa	14-03-2011	24.200,00	b)			12.300,00			12.300,00				12.300,00	
ARRIBABIT-PAULO & CESAR-INFORMÁTICA LDA	Contrato de Assistência Técnica Informática	29-02-2011	23.232,00	b)			6.888,00			6.888,00				6.888,00	
ALBERTO TEIXEIRA	Prestação Serviços de Apoio Jurídico	19-03-2011	31.944,00	b)			8.116,00			8.116,00				8.116,00	
ADRIL	Prestação Serviços de Coordenação Executiva da Implementação da Estratégia de Eletricidade Colectiva PROVERE MINHO IN	14-03-2011	84.700,00	b)			17.220,00			17.220,00				17.220,00	
VALCANGESTÃO DE INFRAESTRUTURAS DE TELECOMUNICAÇÕES EIM	Aquisição de Serviços de Disponibilidade do Conectividade a 100Mbps	20-04-2011	18.253,26	b)			4.019,64			4.019,64				4.019,64	
SPORTING CLUBE CAMPRENSE	Prestação Serviços Introdução da Actividade "Andas no Rio" Município de Caminha Projecto NEA II	31-05-2011	7.877,10	b)			8.007,30			8.007,30				8.007,30	DIF:130,20 - Acordo Taxa IVA
PERA DOCE- PRODUÇÕES AUDIOVISUAIS	Aquisição Serviços Produção Conteúdos Audiovisuais Relacionadas com os Daz Navegantes	29-05-2011	49.200,00	b)			6.000,00			6.000,00				6.000,00	
OCEANO XXI - ASSOCIAÇÃO PARA O CONHECIMENTO E ECONOMIA DO MAR	Prestação Serviços de Prestações para o Desenvolvimento e Acompanhamento do Centro de Mar	17-05-2011	83.540,00	b)			8.005,00			8.005,00				8.005,00	

Handwritten signatures and initials in the right margin, including large stylized signatures and smaller initials.

CONTRATAÇÃO ADMINISTRATIVA

COMUNIDADE INTERMUNICIPAL DO MINHO-LIMA

Ano 2011
(BUDG)

Entidade	Condição				Visto do Tribunal de Contas		Data do primeiro pagamento	Pagamentos na gerência				Pagamentos acumulados				Observações
	Objeto	Data	Valor	Negociada	Número	Data		Trabalhos normais	Revisão de preços	Trabalhos a mais	Total	Trabalhos normais	Revisão de preços	Trabalhos a mais	Total	
(1)	(2)	(3)	(4)	(5)	(6)	(7)	(8)	(9)	(10)	(11)	(12)=(9)+(10)+(11)	(13)	(14)	(15)=(13)+(14)+(15)	(17)	
RODRIGO MANUEL PITA VILAS BOAS DE MEIRELES	Prestitação de Serviços para a Elaboração do Plano Director da rede de Serviços e Equipamentos Públicos Transmisionais*	25-07-2011	29.899,00	b)			02-11-2011	1.494,45			1.494,45			1.494,45		
TREMAM SA	Prestitação de Serviços para a Elaboração Estudo de Feiticeiro acerca da Viabilidade da Linha Ferroviária do Minho	31-08-2011	215.250,00	b)			30-12-2011	21.525,00			21.525,00			21.525,00		

(*) Conta a prestação dos serviços em as seguintes modalidades:
a) Concurso público
b) Ajuste directo
c) Ajuste directo simplificado

Órgão Executivo

Em 5 de Abril de 2012

Órgão Deliberativo

Em 20 de Abril de 2012

Manuel António








TRANSFERÊNCIAS CORRENTES

RECEITA

2011

COMUNIDADE INTERMUNICIPAL MINHO LIMA

(Unidade: Euros)

Disposições Legais (1)	Entidade Financiadora (2)	Classificação económica (3)	Transferências Orçadas (3)	Transferências obtidas (4)	Observações (5)
Alinea a) do nº 3 do Artº 26 Leirº 45/2008 de 27 de Agosto	DIRECÇÃO GERAL AUTARQUIAS LOCAIS	06 03 01 99	220.060,00	220.060,00	ESTADO
Alinea a) do nº 3 do Artº 26 Leirº 45/2008 de 27 de Agosto	IFR - INST. FINANCEIRO PARA O DESENVOLVIMENTO REGIONAL	06 03 06 01	1.830.681,16	902.592,51	FEDER
Alinea e) do nº 3 do Artº 26 Leirº 45/2008 de 27 de Agosto	ASSOCIAÇÃO MUNICIPIOS VALE DO MINHO	06 03 06 01	1.830.681,16	2.184,17	FEDER
Alinea a) do nº 3 do Artº 26 Leirº 45/2008 de 27 de Agosto	POPH - PROGRAMA OPERACIONAL POTENCIAL HUMANO	06 03 06 02	103.589,36	51.795,64	FSE
Alinea a) do nº 3 do Artº 26 Leirº 45/2008 de 27 de Agosto	IFAP-INST.DE FINANCIAMENTO DA AGRICULTURA E PESCAS	06 03 06 03	121.091,11	169.413,53	FEP
Alinea b) do nº 3 do Artº 26 Leirº 45/2008 de 27 de Agosto	MUNICIPIO DE ARCOS DE VALDEVEZ	06 05 01 01 01	117.357,98	39.320,37	QUOTAS
Alinea b) do nº 3 do Artº 26 Leirº 45/2008 de 27 de Agosto	MUNICIPIO DE CAMINHA	06 05 01 01 02	125.222,50	51.175,90	QUOTAS
Alinea b) do nº 3 do Artº 26 Leirº 45/2008 de 27 de Agosto	MUNICIPIO DE MELGAÇO	06 05 01 01 03	96.609,09	18.000,00	QUOTAS
Alinea b) do nº 3 do Artº 26 Leirº 45/2008 de 27 de Agosto	MUNICIPIO DE MONÇÃO	06 05 01 01 04	99.707,35	49.635,26	QUOTAS
Alinea b) do nº 3 do Artº 26 Leirº 45/2008 de 27 de Agosto	MUNICIPIO DE PAREDES DE COURA	06 05 01 01 05	85.363,45	22.728,20	QUOTAS
Alinea b) do nº 3 do Artº 26 Leirº 45/2008 de 27 de Agosto	MUNICIPIO DE PONTE DA BARCA	06 05 01 01 06	102.746,57	58.493,12	QUOTAS
Alinea b) do nº 3 do Artº 26 Leirº 45/2008 de 27 de Agosto	MUNICIPIO DE PONTE DE LIMA	06 05 01 01 07	103.035,48	57.732,15	QUOTAS
Alinea b) do nº 3 do Artº 26 Leirº 45/2008 de 27 de Agosto	MUNICIPIO DE VALENÇA	06 05 01 01 08	109.377,10	45.456,40	QUOTAS
Alinea b) do nº 3 do Artº 26 Leirº 45/2008 de 27 de Agosto	MUNICIPIO DE VILA NOVA DE CERVEIRA	06 05 01 01 09	106.035,08	52.678,09	QUOTAS
Alinea b) do nº 3 do Artº 26 Leirº 45/2008 de 27 de Agosto	MUNICIPIO DE VIANA DO CASTELO	06 05 01 01 10	101.453,83	98.757,37	QUOTAS
Alinea b) do nº 3 do Artº 26 Leirº 45/2008 de 27 de Agosto	MUNICIPIO DE ESPOSENDE	06 05 01 01 11	28.018,05	8.645,75	COMPARTICIPAÇÃO
Total.....			5.180.548,29	1.736.865,48 €	

TRANSFERÊNCIAS CAPITAL

RECEITA

2011

COMUNIDADE INTERMUNICIPAL MINHO LIMA

(Unidade: Euros)

Disposições Legais (1)	Entidade Financiadora (2)	Classificação económica (3)	Transferências Orçadas (3)	Transferências obtidas (4)	Observações (5)
Alinea e) do nº 3 do Artº 26 Leirº 45/2008 de 27 de Agosto	IFDR-INST.FINANCEIRO PARA O DESENVOLVIMENTO REGIONAL	10 03 07 01	288.719,00	99.012,48	
Alinea b) do nº 3 do Artº 26 Leirº 45/2008 de 27 de Agosto	MUNICIPIO DE ARCOS DE VALDEVEZ	10 05 01 01 01	53.394,49	0,00	
Alinea b) do nº 3 do Artº 26 Leirº 45/2008 de 27 de Agosto	MUNICIPIO DE CAMINHA	10 05 01 01 02	47.222,01	0,00	
Alinea b) do nº 3 do Artº 26 Leirº 45/2008 de 27 de Agosto	MUNICIPIO DE MELGAÇO	10 05 01 01 03	74.859,79	0,00	
Alinea b) do nº 3 do Artº 26 Leirº 45/2008 de 27 de Agosto	MUNICIPIO DE MONÇÃO	10 05 01 01 04	66.205,50	44.240,90	
Alinea b) do nº 3 do Artº 26 Leirº 45/2008 de 27 de Agosto	MUNICIPIO DE PAREDES DE COURA	10 05 01 01 05	71.675,66	23.944,02	
Alinea b) do nº 3 do Artº 26 Leirº 45/2008 de 27 de Agosto	MUNICIPIO DE PONTE DA BARCA	10 05 01 01 06	26.731,83	0,00	
Alinea b) do nº 3 do Artº 26 Leirº 45/2008 de 27 de Agosto	MUNICIPIO DE PONTE DE LIMA	10 05 01 01 07	1,00	0,00	
Alinea b) do nº 3 do Artº 26 Leirº 45/2008 de 27 de Agosto	MUNICIPIO DE VALENÇA	10 05 01 01 08	45.454,49	0,00	
Alinea b) do nº 3 do Artº 26 Leirº 45/2008 de 27 de Agosto	MUNICIPIO DE VILA NOVA DE CERVEIRA	10 05 01 01 09	65.651,96	0,00	
Alinea b) do nº 3 do Artº 26 Leirº 45/2008 de 27 de Agosto	MUNICIPIO DE VIANA DO CASTELO	10 05 01 01 10	1,00		
Total.....			451.197,98	167.203,30	

Subsídios concedidos

COMUNIDADE INTERMUNICIPAL MINHO LIMA

Ano 2011

(Unidade: Euros)

Disposições Legais (1)	Finalidade (2)	Entidade beneficiária (3)	Subsídios pagos (4)	Observações (5)
		NEGATIVO		
Total.....				

Subsídios obtidos

COMUNIDADE INTERMUNICIPAL MINHO LIMA

Ano 2011

(Unidade: Euros)

Disposições Legais (1)	Entidade financiadora (2)	Finalidade (3)	Subsídios previstos (4)	Subsídios recebidos (5)	Observações (6)
		NEGATIVO			
Total.....					

COMUNIDADE INTERMUNICIPAL DO MINHO LIMA

Activos de Rendimento Fixo

Ano:

2011

Descrição do Activo (1)	Entidade devedora (2)		Valor em 1 de Janeiro (3)		Valor em 31 de Janeiro (4)		Valor em 31 de Dezembro (5)		Rendimento (6)		Observações (9)	
	Valor nominal	Valor de mercado	Valor nominal	Valor de mercado	Valor nominal	Valor de mercado	Valor nominal	Valor de mercado	Vencido e cobrado (7)	Vencido por cobrar (8)		
A curto prazo.....												
A médio e longo prazos.....												
Total.....												

NEGATIVO

COMUNIDADE INTERMUNICIPAL DO MINHO LIMA

Activos de Rendimento Variável

Ano:

2011

Valor de Mercado (1)	Entidade devedora (2)		Valor em 1 de Janeiro (3)		Valor em 31 de Janeiro (4)		Valor em 31 de Dezembro (5)		Rendimento (6)		Observações (9)	
	Valor nominal	Valor de mercado	Valor nominal	Valor de mercado	Valor nominal	Valor de mercado	Valor nominal	Valor de mercado	Juros Vencidos e recebidos (7)	Juros vencidos e a receber (8)		
A curto prazo.....												
A médio e longo prazos.....												
Total.....												

NEGATIVO

Handwritten signatures and initials are present on the right side of the page, including a large signature at the top right and several smaller ones below it.

Empréstimos

Ato 2011
(Unidade: Euro)

COMUNIDADE INTERMUNICIPAL DO MINHO LIMA

Caracterização do empréstimo	Data de aprovação pela A. Intermunicipal	Data de constituição do empréstimo	Prazo de contrato	Anos decorridos	Visto TC		Finalidade do empréstimo	Capital		Taxa de juro			Encargos do ano			Encargos de Juros em mora	Encargos de Juros em mora pagos	Dívida em 31 de Dezembro	Observações
					Número de Pagamento	Data		Contratado	Utilizado	Fixa	Actual	Amortizações	Juros	Total					
Curto prazo (b)	13-12-2010	10-01-2011	31-12-2011				Tesouraria	175.000,00	175.000,00	Embror = 2%		0	5.539,46	5.539,46			175.000,00		
Total.....								175.000,00	175.000,00			0,00	5.539,46	5.539,46			175.000,00		

Limite do endividamento

(a) As colunas não preenchidas quanto ao Jurofixo ou a Amortização por empréstimos bancários, por contrações, com empréstimos e por emissão de títulos (b) se existe acordo de endividamento, indicando a legislação aplicável, a (1)%, no caso contrário

Em 5 de Maio de 2012

Órgão Deliberativo
Em 23 de Maio de 2012

maimira

[Handwritten signatures and initials]

4.

ENTIDADE		OUTRAS DÍVIDAS A TERCEIROS		DATA	ANO	PAGINA
C/TML		MES : 12 - DEZEMBRO		2012/03/23	2011	1
COD. CONTA	TERCEIRO	DESIGNAÇÃO	SALDO INICIAL		SALDO FINAL	
			DEBITO	CREDITO	DEVEDOR	CREDOR
22		FORNECEDORES		282.373,22		173.525,57
22.1		Fornecedores c/corrente		282.373,22		173.525,57
	1048	CLUBE NAUTICO DE PONTE DE LIMA		4.900,00		16.484,50
	1067	MINHAVENTURA - ACTIVIDADES DE ANIMACAO TURISTICA, LDA		6.037,90		810,57
	1092	VALICOM GESTAO DE INFRAESTRUTURAS DE TELECOMUNICACOES, EIM		2.392,17		6.014,70
	1114	PLANETA LIMA - OUTDOOR ADVENTURE, LDA.				4.999,95
	1118	ESPOSENDE 2000 - ACT.DESP.REC.EM				640,88
	1203	PAGINAS DA VIDA APOIO DOMICILIARZO LDA.		612,09		2.460,00
	1217	ALBERTO TEIXEIRA				82,18
	1218	VARZE0 & GOMES, LDA.				
	1223	JORNAL O CAMINHENSE		151,25		
	1224	CERVEIRA NOVA		102,85		
	1248	ABREU E PEDRA-HIGIENE E BEM ESTAR LDA				781,52
	1290	LUIS LEAL & FILHOS S.A.		924,32		
	1327	KPMG II - CONSULTORES DE NEGOCIOS SA		161.400,00		20.515,00
	1328	ROCHA ARTES GRAFICAS LDA.		1.369,20		1.369,20
	1331	INEXCON GRUPO - EVENTS & CONGRESS		5.346,00		
	1334	GUMMAFIELD LDA.		2.089,20		
	1343	WIRE MAZE - SISTEMAS DE INFORMACAO SA		892,98		
	1349	DESIGN ABOUT		4.389,88		
	1354	AVENIDA DOS ALIADOS SOCIEDADE DE COMUNICACOES S.A.		30.700,00		31.657,50
	1355	WIRELIMAGE - COMUNICACAO E IMAGEM LDA		6.231,50		
	1356	JPO CONSULTORES UNIPESSOAL LDA.		29.645,00		6.150,00
	1357	IN.CUBO-INCUBADORA DE INICIATIVAS EMPRESARIAIS INOVADORAS		4.794,63		
	1358	UNIVERSIDADE CATOLICA PORTUGUESA PORTO		1.884,00		
	1370	ANGELA CALHEIROS - DESIGN GRAFICO				1.082,40
	1377	ALBERTO TEIXEIRA E ASSOCIADOS - SOCIEDADE DE ADVOGADOS - RL				2.706,00
	1410	FORESTIS - ASSOCTIACAO FLORESTAL DE PORTUGAL				2.103,54
	1417	MEDIALUSO - PRODUCOES PARA TELEVISAO LDA				3.075,00
	1418	PERA DOCE - PRODUCOES AUDIOVISUAIS				6.300,00
	1422	GRUPO CULTURAL DESPORTIVO E RECREATIVO DE GEMESES				2.170,03
	1423	RIO NEIVA - ASSOCIACAO DE DEFESA DO AMBIENTE				2.368,03
	1424	CLUBE NAUTICO DE FAO				2.168,03
	1444	NAUTICA E LAZER DO LIMA UNIPESSOAL LDA				3.499,99
	1448	CLUBE NAUTICO DE ARCOS DE VALDEVEZ				4.974,10
	36	QUADROS & METAS-CONSULTORES DE GESTAO E FORMACAO LDA		1.512,50		
	43	SEARASOFT-DESENVOLVIMENTO DE SOFTWARE, LDA		1.396,34		
	44	ARROBABIT-PAULO & CESAR-INFORMATICA, LDA		2.854,67		
	49	AVIC-AUTOCARROS E VIAGENS IRMAOS CUNHA, SA				18.135,00
	59	MEMIDATA-SISTEMAS DE INFORMACAO PARA AUTARQUIAS, SA.		2.363,13		
	690	BDO & ASSOCIADOS - SROC, LDA		847,00		
	701	EPRALINA-ESCOLA PROFISSIONAL DO ALTO LIMA, CIPRL		1.750,00		
	755	PUBLICO - COMUNICACAO SOCIAL, S.A.		251,56		
	759	COOPALIMA-COOPERATIVA AGRICOLA DOS AGRICULTORES DO VALE DO LIMA, CRL		508,41		
	762	PUBLIVEZ		3.484,80		184,50
	765	GRAFICA CASA DOS RAPAZES				423,12
	771	ADRIL-ASS.DESENVOLVIMENTO RURAL INTEGRADO DO LIMA				21.525,00
	779	IGAP-INSTITUTO DE GESTAO E ADMINISTRACAO PUBLICA		3.000,00		
	845	STAPLES PORTUGAL - EQUIPAMENTO DE ESCRITORIO, S.A.				53,21
	854	TRIAUTO - RODRIGUES & QUEIROZ, LDA		541,84		
	965	INSTITUTO POLITECNICO DE VIANA DO CASTELO				10.991,62
23		EMPRESTIMOS OBTIDOS		198.000,00		175.000,00
23.1		Em moeda nacional		198.000,00		175.000,00
23.1.1		De curto prazo		198.000,00		175.000,00
23.1.1.1		Empréstimos bancários		198.000,00		175.000,00
23.1.1.1.1		Empréstimos Curtos Prazo - Caixa Crédito Agrícola		198.000,00		175.000,00
24		ESTADO E OUTROS ENTES PÚBLICOS		2.854,21		3.072,81
24.3		Imposto sobre o valor acrescentado		2.854,21		3.072,81
24.3.6		Iva - a pagar		2.854,21		3.072,81
A TRANSPORTAR ...				483.227,43		351.598,38

Handwritten notes and signatures:

Handwritten "LIMA" at the top right.

Large handwritten signature on the right side of the page.

Handwritten initials "H.A." at the bottom right.

ENTIDADE		OUTRAS DÍVIDAS A TERCEIROS		DATA	ANO	PAGINA
CIML	MES : 12 - DEZEMBRO			2012/03/23	2011	2
COD. CONTA	TERCEIRO	DESIGNAÇÃO	SALDO INICIAL		SALDO FINAL	
			DEBITO	CREDITO	DEVEDOR	CREDOR
		TRANSPORTE ...		483.227,43		351.598,38
26		OUTROS DEVEDORES E CREDORES		492.092,51		345.775,01
26.1		Fornecedores de imobilizado		476.491,91		324.839,85
26.1.1		Fornecedores de imobilizado, c/c		439.299,40		309.853,50
	1261	AREAL EDITORES		438.792,72		309.853,50
	44	ARROBABI-PAULO & CESAR-INFORMATICA, LDA		506,68		
26.1.3		Fornecedores de Locação Financeira		37.192,51		14.986,35
26.1.3.1		Leasing - Mercedes		24.350,08		7.538,18
26.1.3.2		Leasing - Banco Alimentar - CCA		12.842,43		7.468,17
26.2		Pessoa		15.600,60		20.935,16
26.2.1		Remunerações a pagar aos membros dos órg.autarquic		15.600,60		20.935,16
	1075	MARIA AUGUSTA GABRIEL DOS REIS LIMA FERNANDES				108,72
	1147	MARIA EMILIA SOUSA CERQUEIRA		208,64		217,44
	1150	RUI MANUEL TAXA ARAUJO		1.659,92		2.167,20
	1151	IRENE DE FATIMA DE SA PACHECO		228,64		208,80
	1152	ARIAS ANTONIO GONCALVES		195,04		246,96
	1154	ARTUR JOSE RODRIGUES		76,32		76,32
	1156	CARLA SOFIA ABREU		136,32		354,96
	1157	JOSE CARLOS ECA DIAS		288,64		
	1158	ANGELO GOMES FERNANDES		288,64		277,20
	1159	MARIA DA CONCEICAO DA CUNHA ARAGAO SOARES		1.254,49		1.747,84
	1162	JOSE AUGUSTO DE BRITO PACHECO		223,84		285,84
	1170	ANTONIO ROLEIRA MARINHO		328,22		734,08
	1171	RUI ALBERTO RODRIGUES DA CRUZ		583,36		379,04
	1172	SILVERIO JOSE ALVES DE CARVALHO		217,44		267,12
	1175	ALBERTO LUIS DE OLIVEIRA VILAS		224,64		176,40
	1176	JOSE ANTONIO LOPES NOGUEIRA		76,32		228,96
	1227	DEOLINDA MARIA PINTO CORREIA DO LAGO VIEIRA		185,44		329,76
	1229	GIL HELENO CARVALHEIRO		96,32		315,36
	1257	PEDRO MIGUEL FERREIRA DE SOUSA LOBO		264,64		441,36
	1292	RICARDO MIGUEL RODRIGUES GOMES		140,32		
	1293	JOSE MIGUEL DA SILVA LOPES GONCALVES		212,64		310,32
	1294	FERNANDO JOSE ALVES DA SILVA LIMA		212,64		310,32
	1295	FRANCISCO JOSE DA CUNHA REIS LIMA		402,36		810,72
	1296	VASCO DUARTE ETRIZ DE SOUSA		223,84		383,04
	1297	MANUEL FILIPE DOMINGUES DIAS		252,64		278,64
	1298	CARLOS MANUEL DE SOUSA BARBOSA		560,60		279,36
	1299	DECTO BRANDAO GUERREIRO				264,96
	1300	MARIA JOAO MARTINS VASSALO ABREU		205,44		
	1301	ROSA MARIA PEREIRA ARAUJO AREZES		208,64		140,32
	1302	JOSE ALFREDO PEREIRA BASTOS DE OLIVEIRA		533,70		365,76
	1303	JOAO MANUEL ALVES DE CASTRO		485,04		319,68
	1304	PAULO ALEXANDRE BAPTISTA TEIXEIRA DE MORAIS		152,64		101,52
	1305	MANUEL ALVARO GUIMARAES GOMES		500,66		359,28
	1306	MARIA MARGARIDA LOBO SOARES ROMEU RODRIGUES		232,64		265,32
	1307	ANTONIO MANUEL SOARES PEREIRA		224,64		253,44
	1308	ANTONIO CARLOS LOPES		212,64		228,96
	1359	EDUARDO JORGE DO PAÇO VIANA		180,64		217,44
	1360	VICTOR JOSE DA COSTA LIMA		172,64		362,16
	1361	ANA MARIA RIBEIRO NOVO ANTUNES		152,64		239,04
	1362	JOSE CARLOS REGO DA SILVA OLIVEIRA FREITAS		248,96		660,24
	1363	MARTINHO MARTINS CERQUEIRA		76,32		659,92
	1365	ANTONIO GONCALVES DA SILVA		76,32		152,64
	1379	LUISA MARIA GOMES TEIXEIRA JORGE		76,32		
	1425	DARIO HUMBERTO LOURENCO BARATA				76,32
	1426	JOSE ADRIANO MONTEIRO ALVES				277,20
	1427	ANA MARIA SOUSA E SILVA				237,60
	1428	JOSE AUGUSTO CANTINHO VENADE				76,32
	1439	CARLA MARIA DIAS MALHEIRO GONCALVES				76,32
		A TRANSPORTAR ...		972.001,13		692.708,43

Handwritten notes and signatures:
 - "1261" written vertically on the right side of the table.
 - A large handwritten signature or mark on the right side, possibly "h." or "h. 3".
 - Another handwritten signature or mark below it, possibly "h. 4".
 - A third handwritten signature or mark at the bottom right, possibly "h. 4".

ENTIDADE		OUTRAS DÍVIDAS A TERCEIROS		DATA	ANO	PÁGINA
CIML				2012/03/23	2011	3
COD. CONTA	TERCEIRO	DESIGNAÇÃO	SALDO INICIAL		SALDO FINAL	
			DEBITO	CREDITO	DEVEDOR	CREADOR
		TRANSPORTE ...		972.001,13		692.708,43
	1440	ANTONIO JOSE DE SOUSA ROCHA				224,64
	1442	NARCISO CORREIA DA COSTA				112,32
	1443	JORGE FILIPE MARTINS LIMA				98,64
	16	FERNANDO PEREIRA CABODEIRA		223,04		273,96
	20	JOSE CARLOS COELHO RESENDE DA SILVA		228,96		305,28
	23	PAULO JORGE PEIXOTO PIMENTA		327,56		815,84
	26	SALVADOR PINTO MOR		111,52		119,16
	4	ABEL LIMA BAPTISTA		423,97		608,40
	967	ABEL NUNES LOPES		1.612,88		1.509,12
	971	LUIS MANUEL DE MIRANDA PALMA		168,64		387,36
	975	SEVERINO MANUEL GOMES DE SOUSA		222,24		210,24
		TOTAL ...		975.319,94		697.373,39

Handwritten notes and signatures:

Handwritten "4." next to the row for "ABEL LIMA BAPTISTA".

Large handwritten signature on the right side of the page.

Handwritten initials "M." and "R." at the bottom right.



cim alto minho
comunidade intermunicipal do minho-lima

Rua Bernardo Abrunhosa, nº 105
4900-307 Viana do Castelo

Tel. +351 258 800 200
Fax. +351 258 800 220

e-mail: geral@cim-altominho.pt
www.cim-altominho.pt

**OUTROS
DOCUMENTOS –
(RESOLUÇÃO Nº4/2001
– 2ª SECÇÃO. DR Nº
191 DE 18 AGOSTO)**

ENTIDADE			RESUMO DIÁRIO DE TESOUREARIA Nº. 260						DATA	ANO	PÁGINA
CIMI			Data : 2011/12/31						2012/03/23	2011	1
CONTA	CX/BC	DESIGNAÇÃO	ANTERIOR		DO DIA		ACUMULADO		SALDO		
			DÉBITO	CRÉDITO	DÉBITO	CRÉDITO	DÉBITO	CRÉDITO	DEVEDOR	CREADOR	
11		CAIXA	155.324,59	155.324,59			155.324,59	155.324,59			
11.1		Caixa	155.324,59	155.324,59			155.324,59	155.324,59			
	CX	CAIXA	155.324,59	155.324,59			155.324,59	155.324,59			
12		DEPÓSITOS EM INSTITUIÇÕES FINANCEIRAS	3.478.380,40	3.376.866,28			3.478.380,40	3.376.866,28	101.514,12		
12.1		CAIXA GERAL DE DEPÓSITOS	1.202.047,41	1.199.392,26			1.202.047,41	1.199.392,26	2.655,15		
12.1.1		Depósitos à ordem	1.202.047,41	1.199.392,26			1.202.047,41	1.199.392,26	2.655,15		
	0035/00148840030	CCD	1.202.047,41	1.199.392,26			1.202.047,41	1.199.392,26	2.655,15		
12.3		MILLENNIUM BCP	12.403,45	9.914,88			12.403,45	9.914,88	2.488,57		
12.3.1		Depósitos à ordem	12.403,45	9.914,88			12.403,45	9.914,88	2.488,57		
	0033/45377927931	BCP	12.403,45	9.914,88			12.403,45	9.914,88	2.488,57		
12.4		BARCLAYS	22.271,68	17.392,61			22.271,68	17.392,61	4.879,07		
12.4.1		DEPOSITOS A ORDEM	22.271,68	17.392,61			22.271,68	17.392,61	4.879,07		
	0032/00200751364	BARC	22.271,68	17.392,61			22.271,68	17.392,61	4.879,07		
12.5		CAIXA DE CREDITO AGRICOLA NOROESTE	2.241.657,86	2.150.166,53			2.241.657,86	2.150.166,53	91.491,33		
12.5.1		DEPOSITOS A ORDEM	2.241.657,86	2.150.166,53			2.241.657,86	2.150.166,53	91.491,33		
	0045/40227217141	CCAM	1.961.807,09	1.911.421,18			1.961.807,09	1.911.421,18	50.385,91		
	0045/40228702035	CCAM	13.803,20	13.015,00			13.803,20	13.015,00	788,20		
	0045/40233423875	CCAM	88.871,96	63.369,85			88.871,96	63.369,85	25.502,11		
	0045/40236410681	CCAM	5.784,08	5.700,00			5.784,08	5.700,00	84,08		
	0045/40236760353	CCAM	171.391,53	156.660,50			171.391,53	156.660,50	14.731,03		
TOTAL DE DISPONIBILIDADES			3.633.704,99	3.532.190,87			3.633.704,99	3.532.190,87	101.514,12		
DOCUMENTOS											
DOTAÇÕES ORÇAMENTAIS			2.204.664,75	2.115.605,83			2.204.664,75	2.115.605,83	89.058,92		
DOTAÇÕES NÃO ORÇAMENTAIS			168.991,66	156.536,46			168.991,66	156.536,46	12.455,20		

TESOUREIRO

FUNCIONÁRIO

ÓRGÃO EXECUTIVO

[Handwritten signatures and initials]

[Handwritten signature]

[Handwritten signature]

[Handwritten signature]

[Handwritten signature]

[Handwritten signature]

SINTESE DAS RECONCILIAÇÕES BANCÁRIAS

COMUNIDADE INTERMUNICIPAL MINHO-LIMA

Unidade: euros

Instituição Bancária		Saldo em 31/12/2011	Saldo Contabilístico	Observações
Banco	Nº Conta	a)	b)	c)
Caixa Geral de Depósitos	0035 08520014884003063	19.471,70	2.655,15	(1)
Millennium BCP	0033 00004537792793105	2.488,57	2.488,57	(1)
Barclays	0032 04600020075136426	4.879,07	4.879,07	(1)
Caixa de Crédito Agrícola Noroeste	0045 14204022721714146	64.015,65	50.385,91	(1)
Caixa de Crédito Agrícola Noroeste	0045 14204022870203589	13.786,20	788,20	(1)
Caixa de Crédito Agrícola Noroeste	0045 14204023342387561	25.502,11	25.502,11	(1)
Caixa de Crédito Agrícola Noroeste	0045 14204023641068118	5.784,08	84,08	(1)
Caixa de Crédito Agrícola Noroeste	0045 14204023676035357	16.783,38	14.731,03	(1)
Total			101.514,12	

a) Indicar o valor do saldo constante do extracto bancário à data de 31/12/n

b) Importância constante do resumo diário de tesouraria

c) Indicar para cada conta, consoante a situação, um dos seguintes códigos

(1) reconciliação efectuada e justificadas as divergências

(2) Reconciliação efectuada mas não justificadas as divergências

(3) Reconciliação não efectuada

O dirigente responsável pela área administrativa e/ou financeira

O membro do executivo responsável pela área/pelouro financeiro

Mapa de Fundo de Maneio

Designação da Entidade: Comunidade Intermunicipal do Minho-Lima
Gerência: 2011

Titular do Fundo de Maneio: Maria Vírginia Guedes de Rego
Classificação Orçamental: 02. Aquisição de bens e serviços
02.01.21. Outros bens

Dotação Orçamental: 5.500,00
Valor do Fundo: 400,00
Data da Constituição: 14-04-2011

Ordem de Pagamento		
N.º	Data	Valor
60	08-02-2011	179,56
110	03-03-2011	219,85
287	02-05-2011	203,49
325	13-05-2011	283,81
345	09-06-2011	243,26
507	03-08-2011	185,67
592	12-10-2011	245,34
654	17-11-2011	267,39
694	12-12-2011	193,48
717	19-12-2011	102,46

O Dirigente responsável pela área Administrativa e/ou Financeira:

Assinatura

O Membro executivo responsável pela área/pelouro financeira:

Assinatura

Mapa de Fundo de Maneio

Designação da Entidade: Comunidade Intermunicipal do Minho-Lima
Gerência: 2011

Titular do Fundo de Maneio: Maria Virgínia Guedes de Rego
Classificação Orçamental: 02. Aquisição de bens e serviços
02.01.02. Combustíveis e lubrificantes

Dotação Orçamental: 21.200,00
Valor do Fundo: 50,00
Data da Constituição: 16-07-2009

Ordem de Pagamento		
N.º	Data	Valor
60	08-02-2011	13,70
110	03-03-2011	9,00
287	02-05-2011	12,35

O Dirigente responsável pela área Administrativa e/ou Financeira:

Assinatura _____

O Membro executivo responsável pela área/pelouro financeira:

Assinatura _____

Mapa de Fundo de Maneio

Designação da Entidade: Comunidade Intermunicipal do Minho-Lima
Gerência: 2011

Titular do Fundo de Maneio: Maria Virgínia Guedes de Rego
Classificação Orçamental: 02. Aquisição de bens e serviços
02.02.09 Comunicações

Dotação Orçamental: 15.000,00
Valor do Fundo: 50,00
Data da Constituição: 16-07-2009

Ordem de Pagamento		
N.º	Data	Valor
110	03-03-2011	3,94
345	09-06-2011	49,08

O Dirigente responsável pela área Administrativa e/ou Financeira:

Assinatura _____

O Membro executivo responsável pela área/pelouro financeira:

Assinatura _____

Mapa de Fundo de Maneio

Designação da Entidade: Comunidade Intermunicipal do Minho-Lima
Gerência: 2011

Titular do Fundo de Maneio: Maria Virgínia Guedes de Rego
Classificação Orçamental: 02. Aquisição de bens e serviços
02.02.10 Transportes

Dotação Orçamental: 6.000,00
Valor do Fundo: 50,00
Data da Constituição: 14-04-2011

Ordem de Pagamento		
N.º	Data	Valor
345	09-06-2011	11,85
592	12-10-2011	4,3
694	12-12-2011	7,45

O Dirigente responsável pela área Administrativa e/ou Financeira:

Assinatura

O Membro executivo responsável pela área/pelouro financeira:

Assinatura

Mapa de Fundo de Maneio

Designação da Entidade:
Gerência: 2011

Comunidade Intermunicipal do Minho-Lima

Titular do Fundo de Maneio:
Classificação Orçamental:

Maria Emilia da Cruz Ferrão Bessa
02. Aquisição de bens e serviços
02.01.21. Outros bens

Dotação Orçamental: 5.500,00
Valor do Fundo: 100,00
Data da Constituição: 16-07-2009

Ordem de Pagamento		
N.º	Data	Valor
61	08-02-2011	85,91
255	05-04-2011	85,95
286	02-05-2011	77,76
324	13-05-2011	68,66
358	15-06-2011	90,54
508	03-08-2011	77,47
552	19-09-2011	95,48
641	07-11-2011	95,50
716	19-12-2011	95,78
787	30-12-2011	80,85

O Dirigente responsável pela área Administrativa e/ou Financeira:

Assinatura _____

O Membro executivo responsável pela área/pelouro financeira:

Assinatura _____

Mapa de Fundo de Maneio

Designação da Entidade: Comunidade Intermunicipal do Minho-Lima

Gerência: 2011

Titular do Fundo de Maneio: Maria Emilia da Cruz Ferrão Bessa

Classificação Orçamental: 02. Aquisição de bens e serviços
02.01.02. Combustíveis e lubrificantes

Dotação Orçamental: 21.200,00

Valor do Fundo: 50,00

Data da Constituição: 16-07-2009

Ordem de Pagamento		
N.º	Data	Valor
787	30-12-2011	45,00

O Dirigente responsável pela área Administrativa e/ou Financeira:

Assinatura

O Membro executivo responsável pela área/pelouro financeira:

Assinatura

	RELAÇÃO DOS FUNCIONÁRIOS EM SITUAÇÃO DE ACUMULAÇÃO DE FUNÇÕES
--	--

Comunidade Intermunicipal do Minho Lima

Gerência 2011

Situação na entidade a que respeita a conta				Cargos acumulados		
Nome	Cargo ou função	Data do provimento	Forma do provimento	Cargo ou função	Regime de acumulação	Data do despacho de autorização
NEGATIVO						

O dirigente responsável pela área administrativa e/ou Pessoal

O membro do executivo responsável pela área/pelouro de pessoal / recursos humanos

14.


Handwritten signatures and initials at the top right of the page.

RELAÇÃO DOS FUNCIONÁRIOS QUE NA GERÊNCIA RECEBERAM PARTICIPAÇÃO EMOLUMENTAR E/OU CUSTAS DE EXECUÇÕES FISCAIS


ENTIDADE: Comunidade Intermunicipal do Minho Lima
 Gerência: _____ 2011

Nome	Categoria	Diuturnidades na categoria	Remuneração Base Auferida	Emolumentos	Custas de execuções fiscais	Sub-total	Total
			(1)	(2)	(3)	(4)=(2)+(3)	(5)=(1)+(4)
NEGATIVO							

O dirigente/responsável pela área administrativa e/ou financeira



O membro do executivo responsável pela área/pelouro financeiro



RELAÇÃO NOMINAL DOS RESPONSÁVEIS				
Comunidade Intermunicipal do Minho Lima				
Gerência: 2010				
Nome	Situação na Entidade	Remuneração líquida auferida	Período de responsabilidade	Morada
António Rui Esteves Solheiro	Presidente	- 0 -	01/01 - 31/12	Largo Hermenegildo Solheiro Meigaço
Francisco Rodrigues de Araújo	Vice Presidente	- 0 -	01/01 - 31/12	Praça Municipal Arcos de Valdevez
Vitor Manuel Alves Mendes	Vice Presidente	- 0 -	01/01 - 31/12	Praça da República Ponte de Lima
Júlia Paula Pires Pereira da Costa	Membro do Conselho Executivo	- 0 -	01/01 - 31/12	Praça Conselheiro Silva Torres Caminha
José Emílio Pereira Moreira	Membro do Conselho Executivo	- 0 -	01/01 - 31/12	Largo de Cambões Montão
António Pereira Júnior	Membro do Conselho Executivo	- 0 -	01/01 - 31/12	Largo Visconde de Mosais Paredes de Coura
António Vassalo Abreu	Membro do Conselho Executivo	- 0 -	01/01 - 31/12	Rua Conselheiro Rocha Peixoto Ponte da Barca
Jorge Manuel Salgueiro Mendes	Membro do Conselho Executivo	- 0 -	01/01 - 31/12	Praça da República Valença
José Maria Costa	Membro do Conselho Executivo	- 0 -	06/05 - 31/12	Passoio das Moradomas da Romaria Viana do Castelo
José Manuel Vaz Carpinteira	Membro do Conselho Executivo	- 0 -	01/01 - 31/12	Praça do Município Vila Nova de Cerveira

Handwritten notes and signatures at the top right of the page.

Handwritten signature.

Handwritten signature.

Handwritten signature.

Handwritten signature.

O dirigente responsável pela área administrativa e/ou financeira

Handwritten signature.



cim alto minho
comunidade intermunicipal do minho-lima

Rua Bernardo Abrunhosa, nº 105
4900-309 Viana do Castelo

Tel. +351 258 800 200
Fax. +351 258 800 220

e-mail: geral@cim-altominho.pt
www.cim-altominho.pt

[Handwritten signatures and initials]


TERMO DE ENCERRAMENTO

RELATÓRIO DE GESTÃO E CONTAS DE 2011

ENCERRAMENTO

O Relatório de Gestão e Contas de 2011, bem como restantes documentos anexos, que antecedem, devidamente numerados e rubricados num total de 341 Pág's, foram aprovados na reunião do Conselho Executivo da CIM Alto Minho de, que se realizou a 5 de AbriL de 2012

O Presidente do Conselho Executivo


(António Rui Esteves Solheiró)

O Vice Presidente do Conselho Executivo


(Francisco Rodrigues de Araújo)

O Vive Presidente do Conselho Executivo


(Vítor Manuel Alves Mendes)

APROVAÇÃO PELA ASSEMBLEIA

O relatório de Gestão e Contas de 2011, bem como restantes documentos anexos, que antecedem, devidamente numerados e rubricados num total de 341 Pág's, foram aprovados na reunião da Assembleia Intermunicipal, que se realizou a 20 de AbriL de 2012, tendo todas as suas folhas e anexos sido rubricados pela mesa, que abaixo assinam.

O Presidente


(Rui Manuel Taxa Silva Araújo)

O Vice-Presidente


(Maria Conceição Cunha Aragão Soares)

ABEL NUNES LOPES

O Secretário


(Abel Nunes Lopes)

CARLA SOFIA DE ABREU