

aicep Portugal Global

MOÇAMBIQUE

V. Castelo

27.03.2014



Superfície:
800 mil km²

PIB:
15 mM USD (2013)^e

PIB per capita:
585 USD(2013)^e

Crescimento PIB:
7,0% (2013)^e

Inflação:
3,3% (2013)^e

Dados Básicos



População:
25,8 milhões (2013)^e

Províncias:
10

Cidades:
Maputo (capital), Beira,
Nampula, Quelimane,
Nacala, Chimoio, Tete

Moeda: Metical (MZN)
1USD = 30,15 MZN (2013)

(e) Estimativa

Fonte: EIU



Evolução dos Principais Indicadores Económicos

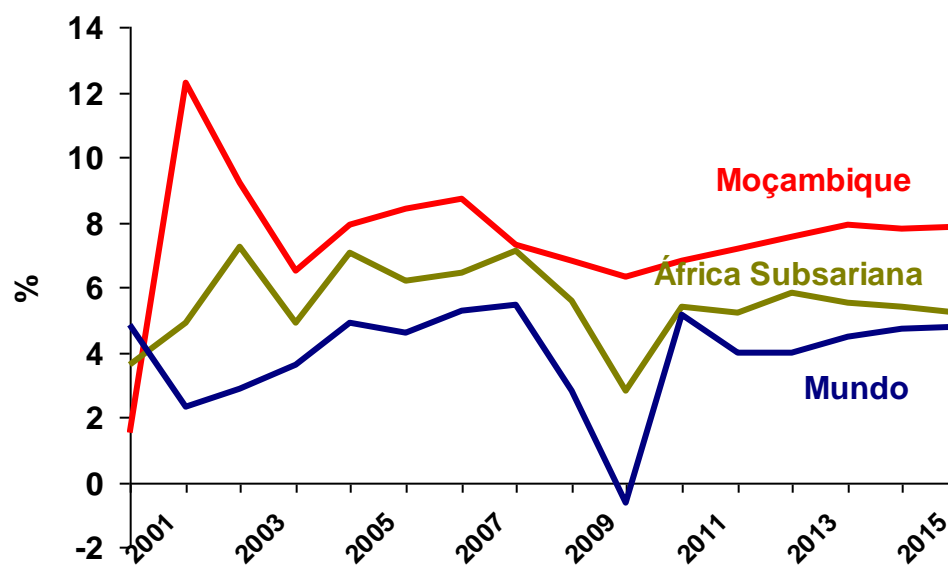
| | 2010 | 2011 | 2012* | 2013* |
|---|-------|-------|-------|-------|
| PIB (10 ⁹ USD) | 9,3 | 12,6 | 14,2 | 15,1 |
| Taxa crescimento do PIB (%) | 7,1 | 7,3 | 7,4 | 7,0 |
| Taxa de inflação (%) | 19,1 | 5,5 | 2,2 | 3,3 |
| Balança corrente (10 ⁹ USD) | -1,45 | -3,0 | -6,3 | -6,2 |
| Dívida externa (10 ⁹ USD) | 3,7 | 4,1 | 4,8 | 6,5 |
| Reservas externas (10 ⁹ USD) | 2,2 | 2,5 | 2,8 | 3,0 |
| Taxa de câmbio (1USD=xMZN) | 32,60 | 27,30 | 29,80 | 30,15 |

* Estimativa

Fonte: EIU



Evolução Comparativa da Taxa de Crescimento

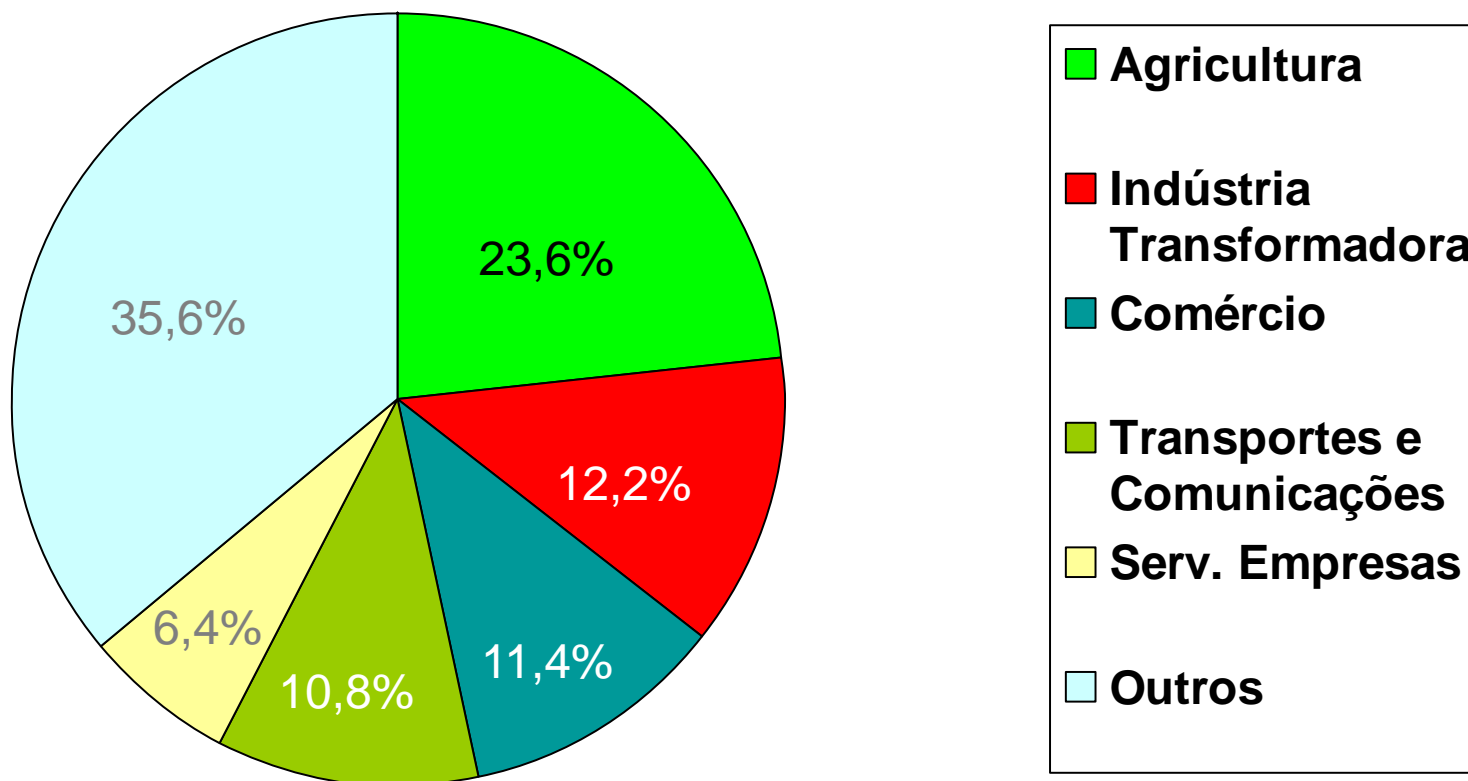


Fonte: FMI





Estrutura do PIB de Moçambique - 2010



Fonte: Banco de Moçambique



Evolução da Balança Comercial

| | 2010 | 2011 | 2012 | 2013* |
|-----------------|--------|--------|--------|--------|
| Exportações FOB | 2 333 | 3 118 | 3 856 | 3 858 |
| Importações FOB | 3 512 | 5 368 | 7 898 | 8 244 |
| Saldo | -1 179 | -2 249 | -4 043 | -4 387 |

*Estimativa

Unidade: Milhões de USD

Fonte: EIU

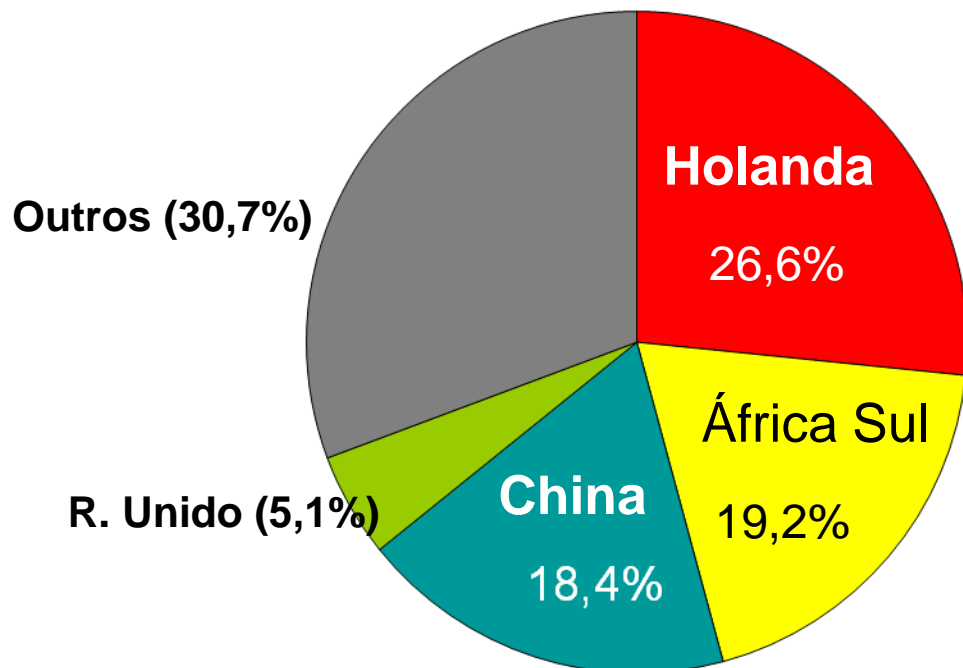
Principais Exportações Moçambicanas - 2012

| | % |
|----------|------|
| Alumínio | 31,4 |
| Energia | 27,8 |
| Minérios | 6,9 |
| Tabaco | 6,6 |
| Açúcar | 4,3 |

Fonte: ITC



Destino das Exportações Moçambicanas - 2012



Portugal
20º cliente
em 2012

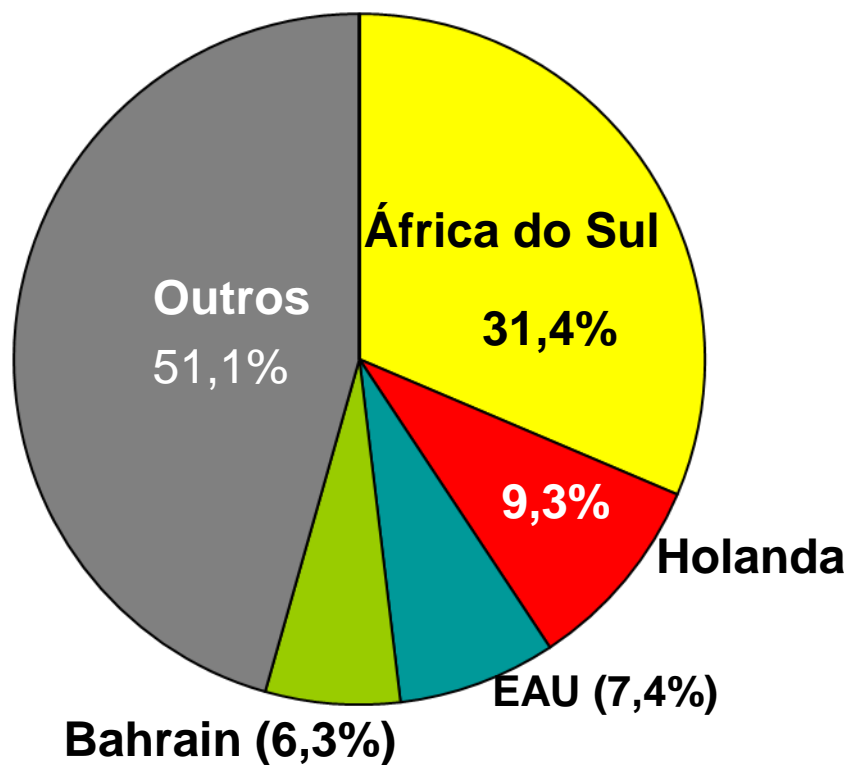
Principais Importações Moçambicanas – 2012

| | % |
|---|------|
| Combustíveis e óleos minerais | 23,8 |
| Máquinas e aparelhos | 14,2 |
| Alumínio e suas obras | 9,3 |
| Veículos e outro material de transporte | 7,9 |
| Obras de ferro e aço | 5,6 |

Fonte: ITC



Origem das Importações Moçambicanas - 2012



Portugal
7º fornecedor
em 2012



Relações Económicas com Portugal



Importância de Moçambique no Comércio Externo de Portugal

| | | 2008 | 2009 | 2010 | 2011 | 2012 | 2013 |
|------------------------|---------|------|------|------|------|------|------|
| Como Cliente | Posição | 35º | 27º | 28º | 26º | 22º | 19º |
| | % | 0,24 | 0,39 | 0,40 | 0,51 | 0,63 | 0,69 |
| Como Fornecedor | Posição | 63º | 59º | 67º | 62º | 81º | 58º |
| | % | 0,05 | 0,08 | 0,05 | 0,07 | 0,03 | 0,11 |

Fonte: INE



Evolução da Balança Comercial Portugal - Moçambique

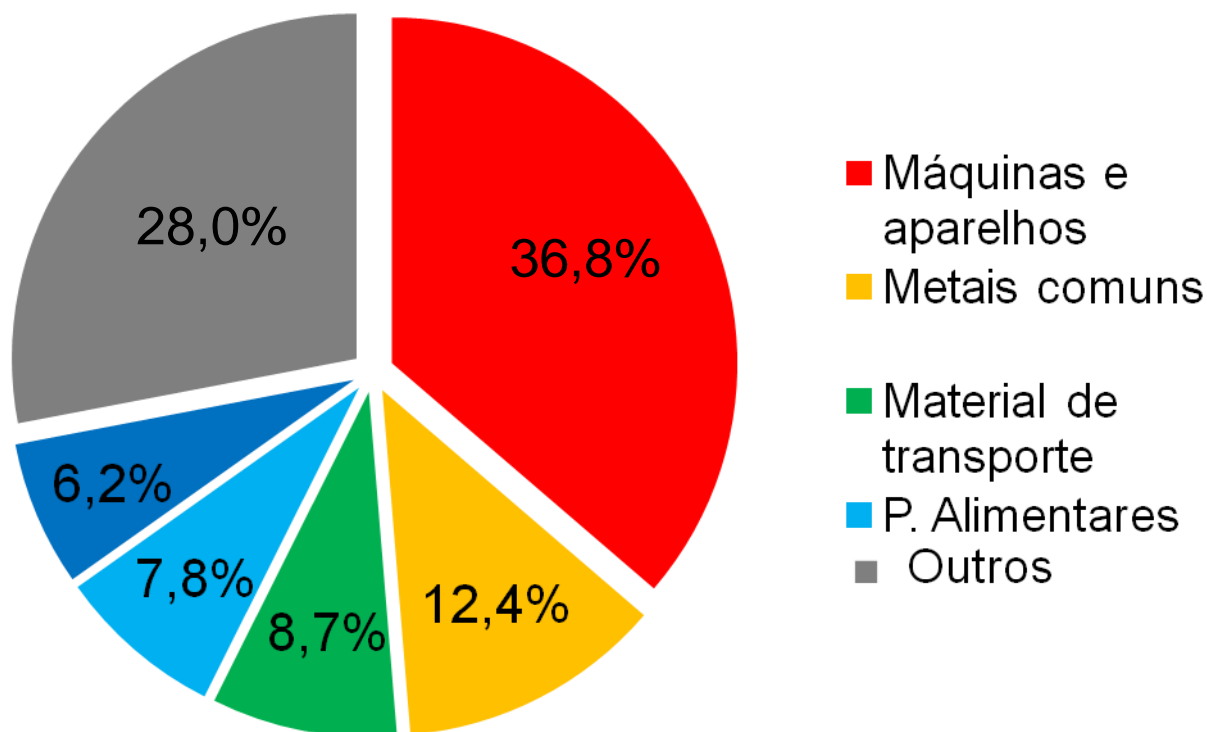
| | 2008 | 2009 | 2010 | 2011 | 2012 | 2013 |
|------------------------|------|-------|-------|-------|-------|-------|
| Exportações (P) | 92,4 | 120,9 | 150,7 | 216,9 | 286,6 | 326,8 |
| Importações (P) | 33,7 | 42,8 | 29,2 | 42,0 | 16,4 | 62,7 |
| Saldo | 58,7 | 78,1 | 121,5 | 174,9 | 270,2 | 264,1 |

Unidade: Milhões de Euros

Fonte: INE



Exportações Portuguesas para Moçambique - 2013



Principais Importações Portuguesas de Moçambique

| | 2013 | |
|------------|------------------|------|
| | Milhões de Euros | % |
| Açúcar | 39,4 | 62,9 |
| Crustáceos | 9,8 | 15,5 |
| Tabaco | 9,7 | 15,4 |
| Algodão | 1,4 | 2,2 |

Fonte: INE

Balança de Serviços Portugal - Moçambique

| | 2009 | 2010 | 2011 | 2012 | 2013 (Jan-Nov) |
|------------------------|------|------|------|------|-------------------|
| Exportações (P) | 42,9 | 62,1 | 86,1 | 95,2 | 88,4 |
| Importações (P) | 23,1 | 28,2 | 36,5 | 50,0 | 44,2 |
| Saldo | 19,8 | 33,9 | 49,6 | 45,2 | 44,2 |

Unidade: Milhões de Euros

Fonte: Banco de Portugal

Investimento de Portugal em Moçambique

Milhões de Euros

| | 2008 | 2009 | 2010 | 2011 | 2012 | 2013 (Jan-Nov) |
|---------------------------|-----------------|----------------|-----------------|----------------|----------------|-------------------|
| Investimento bruto | 83 | 162 | 80 | 135 | 153 | 84 |
| Desinvestimento | 39 | 116 | 18 | 77 | 216 | 126 |
| Investimento líquido | 44 | 46 | 62 | 58 | -63 | -42 |
| % IDPE total ^a | 0,7 | 2,1 | 0,8 | 0,7 | 1,0 | 0,8 |
| Posição ^b | 15 ^o | 8 ^o | 16 ^o | 9 ^o | 8 ^o | 9 ^o |

(a) Com base no investimento bruto

(b) Posição de Moçambique como destino do IDPE total

Fonte: Banco de Portugal



Perspectivas e Oprtunidades do Mercado



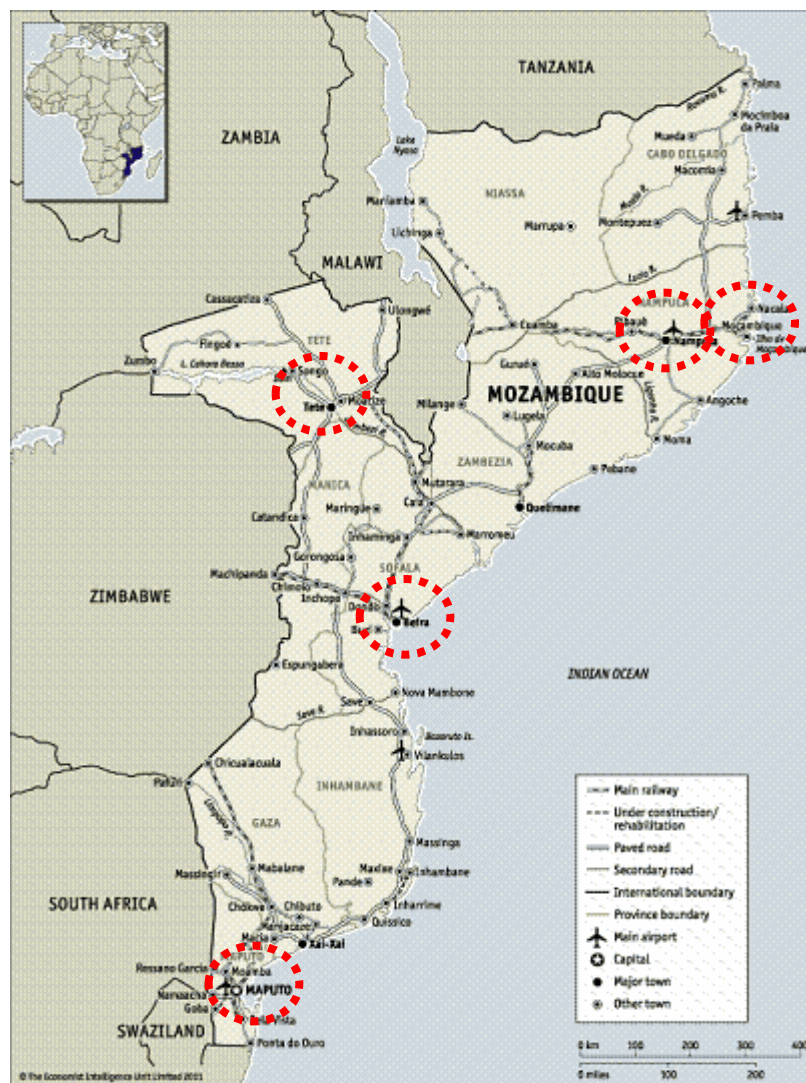
Perspectivas Económicas de Moçambique

| | 2013 ^e | 2014 ^p | 2015 ^p |
|---|-------------------|-------------------|-------------------|
| PIB (10 ⁹ USD) | 15,1 | 17,5 | 20,2 |
| Taxa crescimento do PIB (%) | 7,0 | 7,3 | 7,6 |
| Taxa de inflação (m) (%) | 3,3 | 5,7 | 4,9 |
| Balança corrente (10 ⁹ USD) | -6,2 | -6,7 | -7,5 |
| Dívida externa (10 ⁹ USD) | 6,5 | 7,2 | 8,3 |
| Reservas externas (10 ⁹ USD) | 3,0 | 3,2 | 3,6 |
| Taxa de câmbio (MZN/USD) | 30,15 | 30,25 | 30,25 |

Fonte: EIU

Eixos de desenvolvimento acelerado

- ▶ Nampula – Nacala
- ▶ Tete
- ▶ Beira
- ▶ Maputo - Matola



Vantagens e factores de atractividade

- ▶ Estabilidade política e social
- ▶ Crescimento rápido e sustentado da economia
- ▶ Abundância e variedade de recursos naturais
- ▶ Apoio das instituições multilaterais e de cooperação bilateral
- ▶ Situação geo-estratégica de importância crescente
- ▶ Integração na SADC
- ▶ Abertura e incentivos ao investimento estrangeiro
- ▶ Acesso privilegiado a mercados externos (UE, EUA, etc.)
- ▶ Melhoria geral do ambiente de negócios



Principais Sectores de Oportunidade

- Infra-estruturas de transportes, energia e água (construção e gestão)
- Indústria transformadora (alimentar, metalomecânica, materiais de construção, têxtil, etc.)
- Bens de equipamento (sectores da indústria, construção, transportes, energia, etc.)
- Livros e material didáctico
- Produtos farmacêuticos
- Turismo e hotelaria
- Tecnologias de informação e comunicação
- Bens de consumo diversos (de qualidade superior)
- Educação e formação profissional
- Serviços empresariais diversos





Vantagens para as empresas portuguesas

- ▶ Língua comum
- ▶ Forte ligação histórico-cultural entre ambos os países
- ▶ Boas relações institucionais
- ▶ Legislação económica e fiscal similar à portuguesa
- ▶ Presença consolidada das empresas portuguesas no mercado
- ▶ Conhecimento da qualidade e marcas dos produtos portugueses
- ▶ Acordos entre Portugal e Moçambique no domínio do investimento
- ▶ Instrumentos de apoio financeiro (linhas de crédito, SOFID, Investimoz, etc.)





Principais Dificuldades do Mercado

- Distância geográfica
- Concorrência da África do Sul e países asiáticos
- Grande dimensão dos projectos
- Concorrência desleal (comércio informal, etc.)
- Dificuldade de acesso à terra
- Limitação da contratação de trabalhadores estrangeiros





Acesso ao Mercado



Regime de Importação

Inspeção Pré-Embarque

- **Obrigatória**

(produtos alimentares, produtos farmacêuticos, etc.)

Impostos e taxas

- **Direitos alfandegários**


Taxas variam entre 2,5% e 20%, conforme os tipos de produtos

- **Imposto sobre consumos especiais**

Taxas variam entre 15% e 75%, conforme os tipos de produtos

- **IVA**

Taxa única de 17%



Regime de Investimento

Entidade Responsável

- CPI – Centro de Promoção do Investimento

Investimento externo (regime geral)

- Capital mínimo
2,5 Milhões de Meticais (90 000 USD)
- Benefícios e incentivos
(dependentes do sector e localização)

Investimento português

- Acordo de Promoção e Protecção Mútua de Investimentos
- Convenção sobre Dupla Tributação






AICEP em Moçambique



Apoio da AICEP-Maputo

- ▶ Informação económica
- ▶ Listas de potenciais importadores
- ▶ Informação sectorial
- ▶ Informação comercial sobre compradores
- ▶ Apoio na organização de visitas de empresas portuguesas
- ▶ Informação sobre feiras, exposições e outros eventos
- ▶ Aspectos regulamentares mais importantes



aicep Portugal Global

Obrigado

felizardo.goncalves@portugalglobal.pt

www.portugalglobal.pt