



**cim alto minho**  
comunidade intermunicipal do alto minho

Rua Bernardo Abrunhosa, n.º 185  
4900-309 Viana do Castelo

Tel. (+351) 258 800 200  
Fax. (+351) 258 800 220

e-mail: geral@cim-altoalminho.pt  
www.cim-altoalminho.pt

# COMUNIDADE INTERMUNICIPAL DO ALTO MINHO (CIM ALTO MINHO)

## RELATÓRIO DE GESTÃO E CONTAS DE 2020

### DOCUMENTOS DE PRESTAÇÃO DE CONTAS

APROVAÇÃO

CONSELHO INTERMUNICIPAL DE: 31 / 05 / 2021

ASSEMBLEIA INTERMUNICIPAL DE: 28 / 06 / 2021



**cim alto minho**  
comunidade intermunicipal do alto minho

Rua Bernardo Abrunhesa, n.º 105  
4900-309 Viana do Castelo

Tel. (+351) 258 800 200  
Fax. (+351) 258 800 220

e-mail: geral@cim-alto-minho.pt  
www.cim-alto-minho.pt

# COMUNIDADE INTERMUNICIPAL DO ALTO MINHO (CIM ALTO MINHO)

## RELATÓRIO DE GESTÃO E CONTAS DE 2020

### DOCUMENTOS DE PRESTAÇÃO DE CONTAS

*[Handwritten signatures and initials in blue ink, including a large signature on the right and several smaller ones below it.]*



ÍNDICE	2
RELATÓRIO DE GESTÃO	3
INTRODUÇÃO	4
PRIORIDADES	7
RECURSOS	29
DEMONSTRAÇÕES FINANCEIRAS	33
BALANÇO	34
DEMONSTRAÇÃO DE RESULTADOS POR NATUREZAS	35
DEMONSTRAÇÃO DAS ALTERAÇÕES NO PATRIMÓNIO LÍQUIDO	36
DEMONSTRAÇÕES DOS FLUXOS DE CAIXA	37
ANEXOS ÀS DEMONSTRAÇÕES FINANCEIRAS	38
CARACTERIZAÇÃO DA ENTIDADE	51
RECONCILIAÇÃO PARA BALANÇO DE ABERTURA DE ACORDO COM SNC-AP	53
RESUMO DIÁRIO DE TESOURARIA	56
MAPA ATIVOS INTANGÍVEIS	57
MAPA ATIVOS FIXOS TANGÍVEIS	58
BALANCETE ANALÍTICO CONTABILIDADE ORÇAMENTAL E FINANCEIRA (MÉS 14)	59
BALANCETE ANALÍTICO CONTABILIDADE ORÇAMENTAL E FINANCEIRA (MÉS 13)	133
DEMONSTRAÇÕES ORÇAMENTAIS	148
ORÇAMENTO E PLANO ORÇAMENTAL E PLURIANUAL	149
PLANO PLURIANUAL DE INVESTIMENTOS (PPI)	158
DEMONSTRAÇÃO DE DESEMPENHO ORÇAMENTAL	167
DEMONSTRAÇÃO DE EXECUÇÃO ORÇAMENTAL DA RECEITA	169
DEMONSTRAÇÃO DE EXECUÇÃO ORÇAMENTAL DA DESPESA	173
DEMONSTRAÇÃO DE EXECUÇÃO ORÇAMENTAL DO PPI	178
ANEXO ÀS DEMONSTRAÇÕES ORÇAMENTAIS	180
ALTERAÇÕES ORÇAMENTAIS DA RECEITA	181
ALTERAÇÕES ORÇAMENTAIS DA DESPESA	185
ALTERAÇÕES AO PLANO PLURIANUAL DE INVESTIMENTOS	191
OPERAÇÕES DE TESOURARIA	192
CONTRATAÇÃO ADMINISTRATIVA – SITUAÇÃO DOS CONTRATOS	193
CONTRATAÇÃO ADMINISTRATIVA – ADJUDICAÇÕES POR TIPO DE PROCEDIMENTO	199
TRANSFERÊNCIAS E SUBSÍDIOS CONCEDIDOS	200
TRANSFERÊNCIAS E SUBSÍDIOS RECEBIDOS	201
DÍVIDAS A TERCEIROS POR ANTIGUIDADE DOS SALDOS	202
ENCARGOS CONTRATUAIS	203
CONTABILIDADE DE GESTÃO	206
RELATÓRIO DE GESTÃO	207
DOCUMENTOS GENÉRICOS DE PRESTAÇÃO DE CONTAS	208
CORRESPONDÊNCIA PLANO CONTAS LOCAL E CENTRAL	209
RELAÇÃO NOMINAL DE RESPONSÁVEIS	261
CERTIFICAÇÃO LEGAL DE CONTAS	262
CERTIDÕES OU EXTRATOS DOS SALDOS BANCÁRIOS	266
RECONCILIAÇÕES BANCÁRIAS	286
SÍNTESE DAS RECONCILIAÇÕES BANCÁRIAS	295
RELATÓRIO DE ATIVIDADES E CONTAS	296

*[Handwritten signatures and initials in blue ink, including a large signature at the bottom right and several smaller ones scattered around the table of contents.]*



*Handwritten signatures and initials in blue ink, including a large signature and several initials.*

## RELATÓRIO DE GESTÃO

*Handwritten signatures and initials in blue ink, including a large signature and several initials.*



## 0. INTRODUÇÃO

O ano de 2020, em pleno contexto de pandemia provocado pela doença COVID 19, constituiu um ano marcado pela capacidade de mudar e de reinventar a forma de trabalhar, bem como pela aceleração do processo de transição digital das principais atividades da CIM Alto Minho, envolvendo assim um esforço de realização e gestão adaptativa, em simultâneo, quer das ações tendentes à execução das principais iniciativas, propostas e projetos da Estratégia "Alto Minho 2020", quer da iniciativa de reavaliação da Estratégia "Alto Minho 2030".

Neste âmbito, importa, deste modo, assinalar as realizações mais marcantes no ano de 2020 em relação aos principais desafios assumidos:

**1. Operacionalização do "Pacto para o Desenvolvimento e Coesão Territorial "Alto Minho 2020"** (no qual, recorde-se, está previsto um montante global de investimento na ordem dos 70 milhões de euros), onde foi possível melhorar significativamente os níveis de aprovação e promover um exercício de aceleração da execução do PDCT, em particular, nas linhas de ação cuja operacionalização depende diretamente do trabalho da CIM enquanto organismo intermédio e da capacidade de concretização dos Municípios do Alto Minho em diversas áreas de intervenção (nomeadamente, equipamentos escolares, novas tecnologias de informação e comunicação, combate ao insucesso escolar, entre outras áreas de interesse);

**2. Operacionalização do PROVERE Minho Inovação** (desenvolvida em parceria entre as CIM do Alto Minho, do Cávado e do Ave, as Associações de Desenvolvimento Local (ADL) e as principais instituições do sistema científico e tecnológico do Minho), no âmbito do qual, além da consolidação da concretização dos projetos âncora desta Estratégia de Eficiência Coletiva orientada para a valorização dos recursos endógenos do Minho, foi possível iniciar o processo de reforço em mais 6,1 M€ de investimento, fazendo com que o montante global de investimento previsto atinja os 18,3 M€, a que acresce cerca de 1,2 milhões de investimento associado ao projeto "Minho Região Europeia da Gastronomia" aprovado no âmbito das Ações Coletivas;

**3. Operacionalização da DLBC Costeira "Litoral Norte – Mare Ditat"**, onde a CIM Alto Minho, em conjunto com os parceiros do GAC Litoral Norte, gere um montante de investimento orçado em cerca de 10 milhões de euros, orientado para a valorização costeira - pesqueira do Litoral Norte. Neste âmbito, em 2020 foi possível dinamizar, divulgar e progredir nos níveis de aprovação e de execução das principais linhas de ação previstas na DLBC Costeira "Litoral Norte – Mare Ditat" (ex. *Diversificação de atividades económicas; Qualificação de Mercados Locais - Vertente Pesca; Preservação, conservação e valorização dos elementos patrimoniais e dos recursos naturais e paisagísticos*), promovendo igualmente a iniciativa +CO350 no âmbito do PO Norte 2020, cujo objetivo passou por apoiar o emprego e empreendedorismo;

**4. Operacionalização do Programa de Ação de Valorização Turística do Alto Minho**, onde, em 2020, foi possível avançar significativamente na realização dos seguintes eixos de intervenção:

(i) Cultura & Criatividade, onde, além de se acelerar a execução dos projetos Alto Minho 4D (onde, cada um dos Municípios em coordenação com a CIM, vão assegurar a realização de uma estação



do tempo) e Valorização Cultural e Turística do Caminho de Santiago, se concretizaram os projetos Cooltiv'arte o CultRing. Foi dado início também aos projetos "De Repente Canta a Gente" (que pretende dinamizar um programa turístico-cultural intermunicipal de valorização e promoção da arte e tradição repentina do Alto Minho) e "RIMA - Rede Intermunicipal de Música & Arte";

(ii) Património natural, onde, nos projetos REWILDING\_ALTOMINHO\_LANDSCAPES, Alto Minho Natura 2020 e "GreenWays4you - Valorização e Promoção da Rede de Percursos Verdes do Alto Minho", se avançou também na execução das ações da responsabilidade da CIM Alto Minho, bem como no envolvimento dos Municípios no sentido de dinamizar, de forma integrada, diversas atividades de interpretação, informação e valorização dos recursos e valores naturais do Alto Minho;

(iii) Náutica, onde se avançou para a consolidação e concretização dos resultados dos projetos "Blueways4you – Valorização e Promoção de Percursos Azuis do Alto Minho" e DAWN - Development of Atlantic Watersports Network, tendo-se igualmente evoluído com a concretização dos projetos "Ecodestin 3 IN", "CAPITEN - Cluster Atlântico para a Inovação Tecnológica e Económica na Fileira da Náutica" e ATLANTIC YOUTH-Parcerias Estratégicas nos domínios da Educação, da Formação e da Juventude;

(iv) Turismo Sustentável, onde, através de um processo de participação alargado entre os agentes públicos e privados, se desencadeou um processo de construção de um plano de ação para o turismo sustentável do Alto Minho, que culminará, além de outras concretizações, com a renovação do certificado de turismo sustentável atribuído ao território do Alto Minho em 2015 por um período de 5 anos.

**5. Qualificação da Gestão de Serviços Públicos Locais de Proximidade**, onde foram promovidas as ações necessárias para a realização, nomeadamente, dos seguintes eixos de intervenção:

(i) Operacionalização da Autoridade Intermunicipal de Transportes do Alto Minho e do seu Plano de Ação para a Mobilidade Urbana Sustentável, onde, em 2020, após parecer prévio da Autoridade de Mobilidade e Transportes para a concessão para de âmbito inter-regional, intermunicipal e municipal, foi possível, no atual contexto pandémico, reforçar a operacionalização dos Programas de Apoio (PART - Programa de Apoio à Redução Tarifária e PROTRANSP - Programa de Apoio à Densificação e Reforço da Oferta de Transporte Público) para a retoma faseada de serviços e avançar para uma atualização do plano de transportes do Alto Minho no sentido de equacionar uma modalidade de concurso ajustado ao referido contexto;

(ii) Operacionalização Transversal do Plano Intermunicipal de Promoção do Sucesso Escolar "Alto Minho - School 4All", onde se evoluiu também positivamente em 2020 na execução do projeto "+REDE" – Coordenação, Dinamização, Acompanhamento e Monitorização Transversal do Plano Integrado e Inovador de Combate ao Insucesso Escolar "Alto Minho - School 4All", com destaque para a conclusão da ação "Alto Minho a Ler: uma estratégia para o sucesso escolar";

(v) Operacionalização do Plano de Ação de Proteção Civil & Riscos do Alto Minho, onde, além da concretização do projeto ALTO MINHO ADAPT – Plano Intermunicipal de Adaptações Climáticas



do Alto Minho no qual foi produzida uma estratégia regional de mitigação e adaptação à mudança climática, foi possível progredir igualmente nos níveis de realização dos projetos: (a) Protec|Georisk: Alto Minho 2020, com destaque para a Aquisição e instalação de um sistema global de aquisição de dados meteorológicos através do qual foram materializadas 8 estações de recolha de dados meteorológicos; (b) e Ariem 122+ - Assistência Recíproca Interegional en emergencias y riesgos transfronterizos, com a preparação de especificações para a aquisição de Kits de apoio e reforço da capacidade operativa das Corporações de Bombeiros do Alto Minho (Resgate e matérias perigosas); e, ainda, a participação nos briefings semanais promovidos pelo Comando Distrital de Operações de Socorro de Viana do Castelo, além da articulação junto da ARS Norte da informação e pontos de situação no contexto sub-regional do Alto Minho de resposta sanitária à pandemia;

(vi) Operacionalização do Plano de Ação Intermunicipal de Modernização, Formação e Inovação Organizacional da Administração Local no Alto Minho, onde se desenvolveram também ações necessárias para o avanço na realização dos projetos "EGOV Alto Minho 2020" e "GEOARPAD – Património Cultural da Euroregião Galiza Norte de Portugal: Valorização e Inovação";

**6. Operacionalização de iniciativas de cooperação territorial do Alto Minho**, onde foram também promovidas em 2020 as ações necessárias para progredir na realização dos 20 projetos aprovados no contexto de diversos programas de cooperação territorial europeia, tais como POCTEP, INTERREG Europa, Espaço Atlântico, ERASMUS, URBACT e EURES. Foi ainda promovida, apesar do atual contexto de execução final do PT2020, a submissão de 7 candidaturas, bem como o apoio à dinamização do AECT do Rio Minho;

**7. Estruturação da Estratégia Integrada de Desenvolvimento Territorial "Alto Minho 2030"**, onde se dinamizou o processo de atualização da Estratégia e Plano de Ação "Alto Minho 2030", documento que se pretende que venha a constituir o referencial base dos principais projetos e ações a desenvolver no próximo período de programação, destacando-se nomeadamente um exercício de atualização do pré-diagnóstico prospetivo, abrangendo, quer a evolução dos principais indicadores de acompanhamento da estratégia "Alto Minho 2020", quer a incidência territorial do "Portugal 2020" no território do Alto Minho.



## A. PRIORIDADES: CARACTERIZAÇÃO E PONTO DE SITUAÇÃO SINTÉTICO SOBRE OS PRINCIPAIS PROJETOS, AÇÕES E ATIVIDADES

### PRIORIDADE 1. SERVIÇOS PÚBLICOS LOCAIS E INTERMUNICIPAIS: QUALIFICAR, MODERNIZAR E RACIONALIZAR

#### 1.1 PACTO PARA O DESENVOLVIMENTO E COESÃO TERRITORIAL "ALTO MINHO 2020"

No âmbito das funções da CIM Alto Minho enquanto organismo intermédio do PDCT "Alto Minho 2020", destacam-se, em 2020, as seguintes atividades:

I. FEDER - Foram aprovadas e contratadas 24 operações, com um investimento total elegível que ascendeu aos 7,4 milhões de euros (valor FEDER de 6,3 milhões de euros), das quais 3 operações ao Aviso NORTE-03-2017-42 Eficiência Energética Nas Infraestruturas Públicas Da Administração Local, 4 operações ao Aviso NORTE-42-2018-11 - Equipamentos Sociais, 2 operações ao Aviso NORTE-50-2018-36 Promoção das TIC na Administração e Serviços Públicos, 3 operações ao Aviso NORTE-50-2019-13 Espaços Cidadão - Promoção das TIC na Administração e Serviços Públicos Espaços Cidadão, 9 operações ao Aviso NORTE-27-2019-52 Apoio a Incubadoras/ Viveiros de Empresas para a Promoção do Microempreendedorismo e Empreendedorismo Social, 3 operações ao Aviso NORTE-73-2019-35 Infraestruturas Educativas para o Ensino Escolar (Ensino Básico e Secundário).

II. FSE - Foram aprovadas e contratadas 5 operações, com um investimento total elegível que ascendeu aos 1,3 milhões de euros (valor FSE de 1,1 milhões de euros) ao Aviso NORTE-30-2019-20 Cultura para Todos.

#### 1.2 POLÍTICAS URBANAS "ALTO MINHO 2020"

##### 1.2.1 Plano Estratégico de Desenvolvimento Urbano (PEDU) de Viana do Castelo 2020

No âmbito das delegações de competências da Autoridade de Gestão do PO Norte 2020 nos Organismos Intermédios no âmbito dos Planos Estratégicos de Desenvolvimento Urbano (PEDU), procurou-se, em 2020 e atendendo aos níveis de compromisso atingidos, assegurar o seguimento dos indicadores de execução física e financeira das operações aprovadas.

1.2.2 Monitorização dos Planos de Ação de Reabilitação Urbana (PARU) e de Mobilidade Urbana Sustentável (PAMUS) do Alto Minho, onde em 2020 se continuou a efetuar o seguimento dos níveis de aprovação e de execução dos referidos Planos de Ação.

1.2.3 Promoção do Desenvolvimento Urbano Sustentável através da dinamização e da execução da candidatura *Urb-en Pact - Together Towards net zero energy cities*, financiado pelo Programa Europeu URBACT III, lançado pela Comissão Europeia no contexto do ciclo 2014-2020, que tem como objetivo central contribuir para que o Alto Minho possa evoluir progressivamente no sentido de se tornar um território com um balanço nulo de energia (net zero energy cities) até 2050. Liderado pela região de Clermont Auvergne Metropole - Puy de Dôme, em França, este projeto inclui, além da CIM Alto Minho, outros parceiros europeus como o Município de Galati, da Roménia; a região de Bialystock, da Polónia; a região de Palma di Montechiarro - Sicília, em Itália; a região da Normandia, em França; o Município de Elefsina, da Grécia; o Município de Tampere, da Finlândia; e a Agência de Energia para as Novas





Tecnologias, Energia e Desenvolvimento Económico Sustentável, de Itália. As principais atividades do projeto, durante o ano de 2020, integraram: i) Finalização da implementação da 1ª fase do projeto, que culminou com a participação na 1st Transnational Meeting in Bialystok Functional Area, em Fevereiro de 2020; ii) Dinamização da 2ª fase da candidatura, abrangendo, nomeadamente, participação na kick-off meeting internacional da 2ª fase, on line, 30 de Maio e 1 de Julho de 2020; elaboração e entrega dos IAP Rodmap; participação na URB-EN-PACT - Mayors Conference- 25 de Novembro de 2020; e a organização e participação, na 1ª, 2ª stakeholders Meeting, Online, 21 de Setembro e 14 de dezembro de 2020.

### **1.3 INICIATIVAS INTERMUNICIPAIS DE PLANEAMENTO E QUALIFICAÇÃO DE SERVIÇOS PÚBLICOS LOCAIS**

**1.3.1 Proteção Civil & Riscos.** Em matéria de planeamento e gestão de riscos naturais, antrópicos e mistos, a ação da CIM Alto Minho em 2020 orientou-se para o desenvolvimento das seguintes iniciativas onde se incluem diversos projetos e ações complementares:

**I. Projeto "Protec|Georisk: Alto Minho 2020"** (aprovado no PO SEUR), o qual tem por objetivo reforçar a coordenação e implementação de ações imateriais de capacitação e inovação para a prevenção, proteção e gestão de riscos à escala do Alto Minho, destacando-se em 2020 a realização das seguintes atividades: i) Estudo de Valoração do Impacto dos Incêndios Florestais no Alto Minho e ii) Elaboração e acompanhamento dos Planos de Fogo controlado do Alto Minho, incluindo a execução de ações piloto previstas nos referidos planos, a tipificação de grandes incêndios, a recolha e disseminação de boas práticas relacionadas com queimas prescritas e desenvolvimento de um dossier técnico orientado à capacitação dos agentes e técnicos dos GTF's do Alto Minho. No último trimestre de 2020 e após articulação com o Instituto Português do Mar e da Atmosfera, foi dado início ao procedimento concursal para a aquisição e instalação de sistema global de aquisição de dados meteorológicos. Refira-se que atividade de "Intercâmbio Internacional para a divulgação e experimentação de conhecimento e práticas de uso e impacto do fogo - Alto Minho TREX-2020", contratada foi suspensa atendendo à situação pandémica, não tendo sido possível concluir a atividade até ao final de 2020.

**II. Projeto "ARIEM+",** aprovado ao abrigo do Programa Interreg V-A Espanha-Portugal (POCTEP) 2014-2020 (1ª Convocatória), com o objetivo de promover uma iniciativa de colaboração permanente entre serviços de emergência nos dois lados da fronteira, onde se destaca em 2020 a realização das seguintes atividades: i) preparação das peças que integram os procedimentos concursais para a aquisição de kits para intervenção em derrames de matérias perigosas e a aquisição de kits para operações de resgate e salvamento; ii) participação nas reuniões do *Comité Asesor* de 11 de fevereiro (presencial) e de 03 de dezembro (online); iii) participação no exercício/simulacro de Salvaterra do Miño (Pontevedra), dando assim continuidade aos trabalhos de interação e partilha de experiências com diversas entidades (de ambos os lados da fronteira), tais como a AXEGA, a DGM da Xunta da Galiza, os Municípios, a ANEPC e a Federação de Bombeiros. A ação de capacitação em Equipas de Posto de Comando, devidamente contratualizada e agendada foi adiada para o ano de 2021 devido às restrições decorrentes da situação pandémica.

**III. Projeto GEFRECON – Gestão Florestal Conjunta para a prevenção de incêndios em território POCTEP:** Cofinanciado pelo Programa Interreg V-A Espanha-Portugal (POCTEP) 2014-2020 (2ª Convocatória), este projeto apresenta como principal objetivo o desenvolvimento de ações inovadoras conjuntas que permitam reduzir o risco de incêndios florestais através do desenvolvimento e implementação de planos conjuntos, da sensibilização da população, da informação e sensibilização em medidas de autoproteção e da promoção da criação de empresas florestais. O projeto envolve dez parceiros com perfis e experiências diferentes, nomeadamente, a Diputación de Ávila (beneficiário principal do projeto), Montes de Las Navas, CIM Alto



Minho, Instituto Tecnológico de Galicia, Associação das Agências de Energia e Ambiente, Centro da biomassa para a energia, Agência Regional de Energia e Ambiente do Interior, Fundación Santa María la Real, Ente Público Regional de la Energia de Castilla y León e Deputación da Coruña. Durante o ano de 2020, destacam-se as seguintes atividades: i) participação nas reuniões online de acompanhamento do projeto; ii) colaboração no desenvolvimento de um Guia para a promoção de ações conjuntas entre agentes do território – promoção do agrupamento de proprietários florestais (atividade coordenada pelo CBE); iii) e desenvolvimento dos trabalhos preparatórios para a realização das Jornadas de Apresentação das Ferramentas Tecnológicas de promoção de modelos de gestão florestal conjunta.

**IV. Projeto FORVALUE – Gestão inovadora para a valorização e resiliência dos espaços florestais:** Cofinanciado pelo Programa Interreg V A (2ª Convocatória), este projeto, em termos gerais, visa aumentar a resiliência do território aos incêndios florestais num contexto de mudanças sociais e climáticas, através do desenvolvimento das seguintes ações: (i) Promover modelos inovadores de gestão, adaptados ao ecossistema transfronteiriço Portugal-Galiza, geradores de atividade económica, a partir da biomassa florestal produzida; (ii) Fomentar a implementação de fórmulas associativas para a gestão da propriedade florestal na Área de Cooperação e promover uma estratégia de intervenção inovadora “conectada” internacionalmente; e, por fim (iii) Incentivar a coordenação transfronteiriça no planeamento e gestão do espaço florestal, em termos de valorização e resiliência, através do uso de novas tecnologias.

No decorrer de 2020, para a concretização dos objetivos referidos, foram desenvolvidas as seguintes atividades: i) participação nas visitas de estudo a casos de êxito de gestão florestal, nomeadamente ao baldio de O Rosal – Pontevedra, ao baldio de Longos Vales (concelho de Monção) e ao baldio de Sistelo (concelho de Arcos de Valdevez); ii) levantamento de casos de sucesso de gestão florestal junto dos Gabinetes Técnicos Florestais dos municípios do Alto Minho, dos Gabinetes Técnicos Florestais Intermunicipais da Região Norte e das Associações Florestais, em articulação com o IPVC e a Forestis; iii) colaboração na organização e divulgação do Encontro Técnico para a apresentação do documento – “Modelos de gestão florestal desenvolvidos no âmbito do projeto”, que decorreu no dia 18 de dezembro de 2020.

**V. Participação nos briefings semanais promovidos pelo Comando Distrital de Operações de Socorro de Viana do Castelo,** envolvendo as seguintes entidades: Forças Armadas, GNR, PSP, CVP, ICNF, AGIF, INEM, AFOCELCA, Federação Distrital de Bombeiros, Autoridade Marítima, Polícia Judiciária e Instituto de Segurança Social. Foi igualmente assegurado o acompanhamento da situação pandémica, através da participação nas reuniões diárias do Centro de Coordenação Operacional Distrital de Viana do Castelo, enquanto a situação assim o exigiu.

**VI. Durante o ano de 2020, a CIM Alto Minho participou no Grupo de Trabalho sobre a planta invasora Fallopia japonica,** que integra elementos da academia, no âmbito da investigação da espécie, entidades públicas e empresas privadas, com o objetivo de fazer um ponto da situação da espécie em Portugal e mais especificamente no território do Alto Minho, bem como elaborar um plano de ação, no sentido de definir medidas de controlo e divulgação da espécie, e ainda promover a disseminação de conhecimento e informação no território.

**1.3.2 Água & Saneamento.** Ao nível da água e saneamento, a atividade da CIM Alto Minho centrou-se em 2020 no desenvolvimento das seguintes iniciativas:

**I. Projeto “Aquamundam – Soluções para a gestão integrada sustentável da água no espaço POCTEP”,** aprovado ao abrigo do Programa Interreg V-A Espanha-Portugal (POCTEP) 2014-2020 (1ª Convocatória), onde se destacam, em 2020, as seguintes atividades: i) Monitorização e controlo das fugas/perdas na rede de



abastecimento de águas da região, após a aquisição de equipamentos de deteção de fuga os quais, mediante a celebração de um protocolo com os Municípios de Melgaço, Monção, Ponte da Barca e com a empresa Águas do Alto Minho – Grupo Águas de Portugal, foram cedidos a essas entidades; ii) Instalação dos equipamentos da Zona de Medição e Controlo (ZMC's) que serve como piloto associado ao projeto; iii) Iniciação dos trabalhos para a elaboração do Plano de ação para o controlo de caudais pluviais dos sistemas de saneamento de Viana do Castelo, Ponte de Lima e Gelfa, tendo em vista a otimização do funcionamento das infraestruturas existentes do sistema interceptor, a minimização do impacto das descargas de caudais excedentários no meio recetor e a redução dos custos do tratamento desnecessário de caudais de infiltração; iv) Iniciação dos trabalhos para um estudo piloto de otimização do funcionamento do subsistema de abastecimento de água de Trovela (Ponte de Lima) com o objetivo de reduzir as perdas de água, os custos energéticos e os custos de exploração.

**II. Projeto BIG Data 4 RIVERS - Melhorar a qualidade da água dos rios europeus através de políticas inteligentes de gestão da água.** Cofinanciado no âmbito do programa Interreg Europe, o projeto de cooperação inter-regional **"BIGDATA 4RIVERS - Melhorar a qualidade da água dos rios europeus através de políticas inteligentes de gestão da água"** tem por objetivo a troca de experiências e boas práticas entre parceiros no campo da eficiência dos sistemas de água. Liderado pela CIM Alto Minho, inclui outros parceiros europeus como a Associação Ibérica de Municípios Ribeirinhos do Rio Douro (Espanha); o Fundo de Desenvolvimento Regional da Região da Atenas (Grécia); a União Nacional de Empresários Romenos (Roménia); o Conselho Administrativo do Condado de Östergötland (Suécia); o DREAM - Cluster de competitividade em Água e Meio Ambiente (França); e a Universidade de Tecnologia Kaunas (Lituânia). O projeto pretende avançar com a implementação das diretivas hídricas europeias, propondo a promoção de uma gestão inteligente da água nos territórios parceiros, onde as TIC têm um papel fundamental enquanto tecnologia transversal capacitadora, que gera informações em tempo real, facilitando o processo de tomada de decisão pelas diferentes partes interessadas. No ano de 2020 destacaram-se as seguintes atividades: i) Visita de estudo a Atenas nos dias 22 e 23 de janeiro para intercâmbio de experiências e boas práticas com o objetivo de melhorar políticas regionais/nacionais; ii) Dinamizações de duas reuniões com os principais stakeholders no sentido de partilhar experiências e boas práticas no domínio da eficiência dos sistemas e recursos hídricos; iii) Realização do primeiro workshop interno anual; iv) Realização do evento de apresentação local do projeto. Os trabalhos desenvolvidos visam a definição de um plano de ação local que visa influenciar os instrumentos de política nesta temática.

**1.3.3 Transportes.** Neste âmbito, a ação da CIM Alto Minho em 2020 visou dar sequência ao processo de operacionalização da Autoridade Intermunicipal de Transportes do Alto Minho e respetivo apoio às Autoridades Municipais de Transportes, envolvendo, nomeadamente:

I. Dinamização da **Autoridade Intermunicipal de Transportes do Alto Minho e respetivo apoio e acompanhamento às Autoridade de Transportes Municipais;**

II. Projeto **"Mobilidade Urbana Sustentável Alto Minho 2020"** (aprovado no âmbito do PO Norte 2020), onde em 2020 foram asseguradas as atividades tendentes à elaboração conclusão do "Estudo para o desenvolvimento de soluções intermunicipais para a coordenação e gestão intermunicipal" (o qual contribuirá, nomeadamente, para a estruturação da futura rede de transportes públicos) e ainda os trabalhos de acompanhamento e monitorização das iniciativas dos Municípios integradas na temática da Mobilidade Urbana Sustentável;

III. Apoio às Autoridades de Transportes municipais na definição dos serviços mínimos essenciais, decorrentes das necessidades identificadas em contexto pandémico;



IV. Desenvolvimento de iniciativas de estruturação global do **PART (Programa de Apoio à Redução Tarifária), PROTRANSP (Programa de Apoio à Densificação e Reforço da Oferta de Transporte Público) e Despacho n.º 8459/2020**, bem como apoio aos municípios na operacionalização dos Planos de aplicação das medidas municipais junto do Fundo Ambiental;

V. Desenvolvimento das iniciativas tendentes ao processo de definição, análise, aprovação e comunicação da **Taxa de Atualização Tarifária**;

**1.3.4 – A – Educação**, onde se destacam em 2020 as seguintes ações/iniciativas:

**I. Programa de Ação PIICIE – “Plano Integrado e Inovador de Combate ao Insucesso Escolar no Alto Minho”**, onde se destacam a implementação das seguintes atividades no âmbito do projeto **“+REDE” – COORDENAÇÃO, DINAMIZAÇÃO, ACOMPANHAMENTO E MONITORIZAÇÃO TRANSVERSAL DO PIICIE “Alto Minho – School 4All”**:

- i) Promoção de concursos escolares de âmbito intermunicipal, onde se destaca, em 2020: a) Realização da 3ª edição do Concurso Escolar “Alto Minho 2030 – Que futuro?”, englobando 3 categorias: ilustração (pintura ou desenho), contos e vídeo; b) Realização de um vídeo de apresentação dos trabalhos e dos premiados;
- ii) Divulgação, comunicação e disseminação do PIICIE, onde, em 2020, se procurou dar continuidade às iniciativas de divulgação das atividades do Plano, nomeadamente, através das redes sociais Facebook e Instagram e site da CIM;
- iii) Ações específicas de âmbito intermunicipal de promoção do sucesso educativo, onde, em 2020 se salienta a finalização da atividade “Alto Minho a Ler: uma estratégia para o sucesso escolar”, através da realização das Rodas de pensamento – ações de capacitação de agentes do território na área da leitura, organizadas nos dias 7, 8 e 9 de julho, em formato webinar, devido à Pandemia Covid 19;
- iv) Participação no Seminário “Long Life Learning for ALL”, dinamizado pela escola holandesa, MBO RAAD, com a intervenção “The role of local authorities in organizing the educational network and promoting school success” - Analysis of a good practice, a 18 de Fevereiro de 2020;
- v) Elaboração de conteúdos para o Boletim EDUCAÇÃO PARA TODOS, promovido pela Autoridade de Gestão do PO Norte 2020;
- v) Acompanhamento e articulação das ações dinamizadas no âmbito dos projetos de âmbito municipal.

II. Projeto **“No Poupar está o Ganho”**. No ano 2020 foi finalizado o projeto de educação financeira “No Poupar Está o Ganho”, do ano letivo 2019/20, abrangendo, nomeadamente, a Sessão Solene de apresentação de trabalhos da 10ª edição do concurso “No Poupar Está o Ganho”, tendo sido igualmente estruturado e lançada a edição do ano letivo de 2020/2021. Este projeto é desenvolvido em parceria com a Fundação Dr. António Cupertino de Miranda, com o objetivo de promover a literacia financeira na comunidade estudantil dos 10 municípios do Alto Minho. Este projeto está enquadrado nos objetivos e temas definidos no Referencial de Educação Financeira promovido pelo Plano Nacional de Formação Financeira e pelo Ministério da Educação, visando dar resposta às necessidades de formação sentidas pelos professores que, desde o ano 2019, viram a educação financeira ser incluída no âmbito do currículo nacional.

III. Projeto **INCOME –Innovative Cooperation Business** – Este projeto, financiado pelo programa Erasmus + (Knowledge Alliances), envolve diversos parceiros (IPVC, CEVAL e CIM do Alto Minho), bem como empresas de mais 5 países (Portugal, Alemanha, Croácia, Espanha, Itália, Malta, Holanda), tendo como objetivo contribuir para a implementação de metodologias de ensino que, inspiradas no sistema de ensino dual alemão, e assentes numa estreita cooperação entre empresas do Turismo e Instituições de Ensino Superior, favoreçam a qualificação dos



profissionais de Turismo, em matéria de competências transversais, essenciais à sua empregabilidade e competitividade. Ao longo de 2020 foram desenvolvidas as seguintes atividades: i) Participação nas diversas reuniões do Operational Committee Meeting; ii) Participação nas Consortium internacional meetings; iii) Participação na discussão temática dedicada ao "Teaching in Tourism", realizada no dia 6 de março, em Santiago da Barra, coorganizada pelo IPVC e RIPTUR; iv) Participação no Income Tourism Webinar - Covid 19- Reflections on challenges for the T&H Sector - 6 de Julho de 2020; v) Participação no Webinar: "O Turismo no Alto Minho em tempos de COVID-19" – Online - 5 de Novembro.

**1.3.4 – B. Cultura**, onde a atividade da CIM Alto Minho em 2020 se centrou, particularmente, na estruturação e desenvolvimento das seguintes iniciativas:

- i. Projeto Alto Minho 4D – Viagem no Tempo**. No âmbito deste projeto (aprovado pelo PO Norte 2020 - "Património Cultural" - 1ª fase), que visa a estruturação, implementação e promoção turística de uma rede de rotas cronológicas culturais baseadas na história e nos bens patrimoniais do Alto Minho, foi dada continuidade às atividades previstas em sede de aprovação. Contudo, a situação de emergência de saúde pública associada à pandemia Covid-19, ocorrida em 2020, traduziu-se na impossibilidade de avanço, com o ritmo inicialmente previsto, de grande parte das atividades do projeto, tendo sido apresentadas e aprovadas pela AG do PO Norte 2020 duas reprogramações temporais e financeiras do projeto, no sentido de viabilizar a correta implementação, quer das 10 portas do Tempo a instalar em cada um dos Municípios do Alto Minho, quer na concretização de todos os outputs de promoção e comunicação do projeto.
- ii. Projeto "Valorização Cultural e Turística do Caminho de Santiago - Caminho de Torres"**. No âmbito deste projeto (aprovado pelo PO Norte 2020 - "Património Cultural" - 1ª fase), cujo chefe de fila é a CIM do Tâmega e Sousa, englobando como parceiros as CIM's do Alto Minho, Cávado, Ave e Douro, que visa a inventariação, divulgação, proteção, valorização, conservação, qualificação e promoção cultural e turística do Caminho de Torres, foi dada continuidade, no ano de 2020 às seguintes atividades: i) Estudo e Identificação do Caminho de Santiago – Caminho de Torres"; ii) Valorização e Qualificação do Caminho de Santiago - Caminho de Torres" com a colocação da sinalética e equipamento de apoio ao peregrino no percurso do Caminho de Torres; iii) Promoção, divulgação e monitorização do Caminho de Santiago, incluindo a execução do material promocional do projeto (mapa, brochura e guia e merchandising), bem como a dinamização de ações de sensibilização e divulgação associada ao Caminho de Torres. Durante o ano de 2020, o projeto foi grandemente penalizado com o cancelamento e adiamento da implementação de várias atividades, como o congresso internacional e as sessões de apresentação do projeto em Santiago de Compostela e Salamanca, previstos para junho e julho, tendo sido apresentada e aprovada uma reprogramação temporal do projeto, visando, no essencial, assegurar a plena execução das atividades previstas.
- iii. Projeto "De Repente Canta a Gente" - Programa turístico-cultural intermunicipal de valorização e promoção da arte e tradição repentista do Alto Minho**. No ano de 2020, deu-se início ao desenvolvimento deste projeto, aprovado no âmbito do Programa Operacional Regional do Norte – Norte 2020, Aviso Norte 14-2016-03 - "Património Cultural" (4ª fase), que tem como objetivo geral a criação de uma dinâmica de produção musical e artística e de uma oferta cultural associada às tradições e expressões culturais do Alto Minho - cantares repentistas, através da estruturação de uma programação cultural em rede ao nível intermunicipal que promova a preservação e valorização do património imaterial do Alto Minho, a capacitação de ativos culturais e artísticos do território, a criação de novos talentos, a fruição das infraestruturas patrimoniais e culturais existentes, e, por conseguinte, a atratividade regional e o desenvolvimento e captação de fluxos turísticos. Este projeto encontra-se estruturado com base nas seguintes ações: (i) Dinamização e capacitação de jovens talentos e de ativos culturais e artísticos do



território para a criação cultural e musical associada ao património imaterial do Alto Minho - Cantares repentistas; (ii) Desenvolvimento de um programa de animação e de promoção turística associado ao património imaterial e aos valores e bens culturais do Alto Minho; (iii) Desenvolvimento de campanha de comunicação e marketing do projeto, tendo em vista a promoção da atratividade territorial do Alto Minho e o desenvolvimento e captação de fluxos turísticos. Em 2020, as atividades centraram-se, essencialmente, no lançamento de procedimentos concursais para o desenvolvimento das ações do projeto, em particular da ação de dinamização e capacitação de jovens talentos e de ativos culturais e artísticos do território através da realização de ações de capacitação para jovens talentos e ativos culturais e artísticos do território, em formato misto (presencial e online) no decorrer do primeiro período do ano letivo de 2020/2021.

- IV. **Projeto “CultRing – Cultural Routes as Investment for Growth and Jobs”.** No âmbito deste projeto (aprovado pelo Programa Interreg Europe), que visou analisar a promoção e valorização dos investimentos em rotas culturais europeias, foram finalizadas, em 2020, as ações previstas na 2ª fase do projeto e na “Pilot Action”, nomeadamente: i) Organização das Reuniões Locais com os Stakeholders; ii) Participação nas atividades de Gestão, Comunicação e Disseminação do Projeto; iii) Organização e participação, na 7th Steering Group Meeting; iii) Implementação da Ação Piloto- “ Gestão e Coordenação do Plano de Ação para a implementação da Ação Piloto dos Caminhos de Santiago do Alto Minho”: Elaboração do Diagnóstico e Propostas.
- V. **Projeto CHERISH - Creating opportunities for regional growth through promoting Cultural HERitage of fISHing communities in Europe** - Aprovado no âmbito do INTERREG Europe, este projeto tem como objetivo principal a melhoria de políticas públicas de desenvolvimento regional relacionadas com a proteção e promoção do património cultural nas comunidades piscatórias, a fim de aumentar a atratividade dessas regiões para as empresas, cidadãos e turistas. No ano de 2020 devido ao contexto pandémico foram dinamizadas iniciativas em formato online, em articulação com os demais parceiros do projeto, mais concretamente: i) participação, a nível europeu, nas ações de troca de experiências; ii) participação nas reuniões de parceria. Estas atividades visaram promover a colaboração e a troca de experiências entre os membros no que concerne o património cultural das comunidades piscatórias.
- VI. **Projeto Encontro Luso Galaico.** Em 2020, foram desenvolvidas as ações tendentes à montagem técnica, financeira e institucional da candidatura Encontro Luso-Galaico, no âmbito da 1ª fase do Aviso NORTE-14-2020-25 “Património Cultural – Programação Cultural em Rede – Imaterial” do NORTE 2020, em parceria com a Fundação Consuelo Vieira da Costa (parceiro líder), o Município de Braga e a Associação para os Museus dos Transportes e Comunicações. Este projeto tem como objetivo o levantamento, tratamento e divulgação do património material e imaterial das regiões do Alto Minho e Braga com foco na Música Tradicional Portuguesa e o Fado Tradicional, através da construção de um cancionário/ songbook, composição de poesia para Fado, realização de concertos nos diversos municípios e realização de um Evento Luso-Galaico em Braga, envolvendo as comunidades locais na recolha das músicas e oficinas de escrita e na apresentação dos resultados destas criações e recolhas, de forma a que se estabeleçam novas ligações e novos significados do património e do turismo na região, diversificando e captando novos públicos-alvo e reforçando os laços identitários e a promoção da cultura luso-galaica.
- VII. **Projeto RIMA - Rede Intermunicipal de Música & Arte.** Em 2020, foram desenvolvidas as ações tendentes à montagem técnica, financeira e institucional da candidatura RIMA - Rede Intermunicipal de Música & Arte, no âmbito da 1ª fase do Aviso NORTE-14-2020-25 “Património Cultural – Programação Cultural em Rede – Imaterial” do NORTE 2020, em parceria com os municípios de Valença, Vila Nova de Cerveira e Viana do Castelo. Este projeto tem como objetivo a estruturação de uma programação em rede ao nível intermunicipal para a valorização do património natural e cultural e dos recursos identitários associados à música e à arte, tendo em vista a dinamização e captação de fluxos turísticos associados aos bens e serviços culturais e históricos.



**1.3.4 – C. Ação Social**, onde em 2020 importa realçar, nomeadamente, as seguintes iniciativas

- I. **Projeto “Alto Minho + inclusivo”** aprovado em 2020 pelo PO Norte 2020, visa essencialmente “promover a inclusão social no Alto Minho através da dinamização de iniciativas de inovação e experimentação social e de animação territorial”, procurando dar resposta às debilidades referenciadas no território, nomeadamente, mediante a prossecução das seguintes ações: i) Estruturação, dinamização e monitorização do Plano de Desenvolvimento Social do Alto Minho e dos PDS dos Municípios; ii) Intervenções territoriais/locais de inovação e experimentação social e de animação territorial, nomeadamente, dinamização e monitorização de ações de promoção do envelhecimento ativo, em parceria com a ULSAM; iii) Gestão e acompanhamento transversal do projeto. Atendendo ao contexto e limitações decorrentes da pandemia, e considerando que a maioria das atividades exigiam interação e envolvimento físico do público alvo das iniciativas, durante o ano de 2020, procurou-se planificar as ações tendo sido apresentado um pedido de alteração temporal no sentido de prolongar o projeto até junho de 2022 no sentido de garantir a plena execução das ações previstas.
- II. **Projeto “Rede Intermunicipal de Promoção para a Inclusão pela Arte & Cultura no Alto Minho - PER Artem Alto Minho”**, aprovado em 2020 pelo PO Norte 2020, tem por objetivo a estruturação, dinamização e capacitação de uma rede de cooperação envolvendo as entidades locais de apoio social e cultural, tornando as manifestações culturais mais inclusivas e acessíveis, abrangendo nomeadamente as seguintes atividades: i) Estruturação e dinamização da rede promoção para a inclusão pela arte e cultura, através da criação de sinergias aglutinadoras que conduzam à estruturação de uma rede de cooperação entre os atores culturais e sociais do território de modo a promover a inclusão pela cultura de públicos com necessidades especiais; ii) Comunicação, divulgação, disseminação, através da dinamização, divulgação e a colaboração em rede entre os destinatários e os beneficiários do projeto na partilha de informação; iii) Coordenação, acompanhamento e avaliação, visando assegurar o acompanhamento do projeto e a articulação e coordenação das intervenções propostas.
- III. Dinamização e seguimento de ações de articulação e organização interinstitucional, de estruturação, de dinamização, de acompanhamento de iniciativas de desenvolvimento social de âmbito intermunicipal e de sensibilização e informação às entidades regionais sobre as possibilidades de recurso a instrumentos de financiamento 2014–2020.

**1.3.5 E-GOV Local**. Neste âmbito, a CIM Alto Minho assegurou, em 2020, a dinamização e acompanhamento das seguintes iniciativas:

I. **Projeto “EGOV Alto Minho 2020”**, aprovado pelo PO Norte 2020, tendo-se entretanto promovido e dado a devida continuidade às seguintes atividades em 2020: i) Alojamento regional e cloud de serviços; ii) acompanhamento e dinamização do Portal da Central de Compras; iii) monitorização das plataformas regionais – Altominho 360º e Globalfind Alto Minho; iv) desenvolvimento dos webservices de interoperabilidade entre o repositório CIM e Sistema de Informação do Turismo dos Municípios.

II. **Projeto “GEOARPAD – Património Cultural da Euroregião Galiza Norte de Portugal: Valorização e Inovação”** aprovado ao abrigo do Programa Interreg V-A Espanha-Portugal (POCTEP) 2014-2020 (1ª Convocatória), com objetivo de, através da digitalização, descrição e georreferenciação, melhor difundir o Património documentário dos Arquivos Municipais cada vez mais percecionado como uma necessidade de preservação e promoção do património cultural. Em 2020 foram efetuadas descrições documentais dos cerca de 223 mil documentos históricos digitalizadas em 2019.



**1.3.6 Certificação da Qualidade dos Serviços dos municípios e da CIM Alto Minho.** Neste domínio, foi assegurada a dinamização do projeto “Certificação da Qualidade dos Serviços dos Municípios do Alto Minho”, aprovado no âmbito do Sistema de Apoio à Modernização e Capacitação da Administração Pública (SAMA - COMPETE), o qual visa implementar e/ou melhorar uma gestão por processos das câmaras municipais integrantes da CIM Alto Minho com base na nova versão da norma de gestão de qualidade, NP EN ISO 9001:2015, abrangendo a certificação de serviços municipais. Atendendo a diversas circunstâncias de operacionalização este projeto foi alvo de um pedido de alteração cuja aprovação está a ser acompanhada.

**1.3.7 Plano Intermunicipal de Formação para a Administração Local.** Neste domínio, prosseguiu-se com o estabelecimento de protocolos com entidades, como o INA, FEFAL, IGAP ou Ministérios, no sentido de viabilizar a dinamização de ações Formação Profissional Autárquica, como por exemplo a organização da ação de sobre o Programa Regressar - Ministério dos Negócios Estrangeiros - Direção-Geral dos Assuntos Consulares e Comunidades Portuguesas; Direção de Serviços Regional do Porto, que decorreu em janeiro 2020.

**1.3.8 Modernização Administrativa, Serviços Partilhados e E-GOV Local.** Neste domínio, procurou-se em 2020 assegurar o acompanhamento dos portais regionais da CIM Alto Minho, abrangendo, nomeadamente: (i) a monitorização de serviços on-line municipais e regionais; (ii) o reforço da informação digital no que se refere à componente de empreendedorismo/atração de investimento (integração com a plataforma Globalfind); (iii) criação de ferramentas de interoperabilidade relacionadas com a gestão da base de pontos de interesse regional a disponibilizar nos portais temáticos regionais e Municipais.

#### **1.4 PROMOÇÃO DA EFICÁCIA & EFICIÊNCIA NA GESTÃO INTERMUNICIPAL**

**1.4.1 Fornecimentos & Concursos Intermunicipais.** Neste âmbito, a atividade da CIM Alto Minho em 2020 orientou-se para o desenvolvimento de procedimentos conjuntos no fornecimento de bens e serviços através da Central de Compras Intermunicipal, visando obter ganhos de escala e de eficiência, entre outras, nas seguintes áreas:

I. Deu-se continuidade aos Acordos Quadro formalizados, nos domínios da (i) Aquisição de Energia Elétrica em Média e Baixa Tensão; (ii) Combustíveis; (iii) Gás;

II. Foram criados os seguintes novos acordos quadro em conjunto com os municípios: I) Comunicações Móveis; ii) Aquisição de contentores de recolha de RSU; iii) Lavagem e higienização de contentores de recolha de RSU; iv) Tratamento e análise de água; v) manutenção e inspeção de equipamentos de elevação; vi) Dispositivos Médicos, Equipamentos de Proteção Individual e Material de Higienização;

III. Está a ser desenvolvida também a Plataforma Eletrónica para a Gestão dos Acordos Quadros, para melhoria da gestão dos contratos quadro e respetiva articulação com os procedimentos de concurso a lançar pelas entidades aderentes.

**1.4.2 Gestão de Competências Intermunicipais.** Ao nível da gestão de competências intermunicipais, a atividade da CIM compreendeu a continuação das atividades associadas:

I. À gestão do Canil Intermunicipal, nomeadamente: (i) execução das medidas de profilaxia médica e sanitária determinadas pela legislação em vigor; (ii) receção e recolha de animais; (iii) promoção de feiras de adoção; (iv)





monitorização da população canina intermunicipal; (v) promoção da saúde e bem-estar animal; (vi) à aplicação da lei n.º 27/2016 de 23 de agosto, que aprova as medidas para a criação de uma rede de centros de recolha oficial de animais e estabelece a proibição do abate de animais errantes como forma de controlo da população; (v) operacionalização da campanha de apoio à esterilização e (iv) desenvolvimento e divulgação da plataforma de apoio à adoção (<https://www.novo.pet/public/entity/10/>).

Atendendo às restrições decorrentes do Estado de emergência de saúde pública decorrentes da pandemia da doença COVID-19, a promoção de feiras de adoção não foi desenvolvida, durante o ano 2020. Refira-se que foram iniciados os trabalhos de beneficiação no canil intermunicipal, de forma a cumprir os requisitos exigidos pela DGAV no que concerne ao armazenamento de subprodutos de categoria 1.

II. Ao apoio logístico à gestão de equipamentos culturais da CIM Alto Minho, nomeadamente, palcos e cadeiras de exterior para utilização dos municípios associados.

## **PRIORIDADE II. ECONOMIA REGIONAL: PROMOVER O POTENCIAL ENDÓGENO E OS FATORES CHAVE DE COMPETITIVIDADE**

### **II.1 CLUSTER "TURISMO & RECURSOS ENDÓGENOS"**

**II.1.1 Programa de Ação Minho INovação 2015-2020 – Programa de Valorização de Recursos Endógenos do Minho (PROVERE Minho IN).** Em 2020, a CIM Alto Minho, em estreita parceria com a CIM do Cávado e a CIM do Ave, asseguraram a dinamização e seguimento da iniciativa "PROVERE Minho INovação", candidatada ao PO Norte 2020. O programa de ação "Minho Inovação", entretanto aprovado pela Autoridade de Gestão do PO Norte 2020, prevê um investimento total de 19,3 milhões de euros para todo o território do Minho, abrangendo os seguintes Projetos Âncora (PA) integrados no referido Programa de Ação: (i) Marketing, Comunicação e Internacionalização; (ii) Identidade Cultural do Minho; (iii) Aldeias do Minho de Portugal-Minho; (iv) Artes e Produtos Tradicionais; (v) Naturminho II; (vi) Minho Náutico, Mar, Rio e Albufeiras; (vii) Touring Cultural (Património Cultural, Aldeias de Portugal/Minho); (viii) Turismo de Natureza/Náutico; (ix) Enogastronomia: sabores, ofertas e conhecimento; (x) Inovação, Qualificação e Empreendedorismo; (xi) Coordenação e Gestão. Em 2020, começaram a ser desenvolvidas as ações tendentes à montagem técnica, financeira e institucional dos referidos projetos âncora do PROVERE Minho Inovação, e foram articuladas e dinamizadas as ações base deste projeto âncora.

**II.1.2 Projeto Minho Região Europeia da Gastronomia.** Em 2020, a CIM Alto Minho, em parceria com a CIM do Cávado, a CIM do Ave e o IPVC, asseguraram a dinamização e seguimento da iniciativa "Minho Região Europeia da Gastronomia", aprovada no âmbito do PO Norte 2020 – Sistema de Apoio às Ações Coletivas, visando, nomeadamente, a valorização económica do Minho enquanto região gastronómica de excelência. Assim, em 2020, deu-se sequência à preparação de um concurso de jovens chefs (MYCA), identificação de produtos e pratos gastronómicos com potencial de certificação junto dos 24 municípios do Minho e elaboração de um Referencial da Gastronomia Minhota, estando, entretanto, a aguardar-se decisão da Autoridade de Gestão relativamente à proposta de reprogramação do referido projeto no sentido de garantir a concretização dos objetivos desta parceria.



**II.1.3 Turismo & Natureza.** Neste âmbito, a CIM Alto Minho promoveu, em 2020, a dinamização das seguintes iniciativas:

- I. **Projeto REWILDING\_ALTOMINHO\_LANDSCAPES – Novos Espaços de conservação e proteção da natureza e turismo sustentável no Alto Minho** - Este projeto, aprovado no âmbito do PO Norte 2020, em fase final de execução no período de 2020, viabilizou a dinamização das seguintes ações: i) Publicação da Estratégia Regional para a Paisagem do Alto Minho tendente à operacionalização de uma rede regional de espaços para a conservação e proteção da natureza e respetiva estratégia regional de conservação e valorização sustentável da biodiversidade e das paisagens naturais e rurais, ii) Promoção das Paisagens do Alto Minho e do Turismo Sustentável designadamente através da produção dos seguintes materiais: a) Livro “Rios e Litorais do Alto Minho – Alto Minho uma coleção natural”; b) Filme documentário – Wild Side – O lado Selvagem – Rewilding no Alto Minho; c) publicação de e-books, destacando-se o Manual de Boas Práticas – Biofilia – A Natureza não precisa de nós, nós precisamos dela; Alto Minho - paisagens, espécies, histórias e Caderno para professores); iii) a Itinerância da exposição Alto Minho – Paisagens, Espécies e Histórias pelos Municípios do Alto Minho e na Galiza e, por fim, iv) a organização de Passeios fotográficos interpretados “Conhecer as Paisagens do Alto Minho”.
- II. **Projeto “Alto Minho Natura 2020” - Programa Integrado de Educação Ambiental para a Preservação e Conservação da Natureza e da Biodiversidade.** Este projeto, aprovado no âmbito do PO Norte 2020, visa o desenvolvimento de um processo de sensibilização e interpretação ambiental aberto que capacite indivíduos e comunidades a tornarem-se conscientes do valor dos espaços rede NATURA 2000. Trata-se de um projeto orientado para a promoção da educação ambiental através do desenvolvimento de um Programa Integrado suportado na atual rede de espaços dedicados à interpretação e sensibilização do património natural. No decorrer de 2020, tendo em consideração as restrições decorrentes do Estado de Emergência de Saúde Pública, foi apresentado um pedido de reprogramação por um período temporal de 6 meses, com o objetivo de assegurar e/ou reforçar os adequados níveis de qualidade das principais realizações do projeto.
- III. **Projeto Greenways4you - Valorização e Promoção da Rede de Percursos Verdes do Alto Minho** – O desenvolvimento deste projeto, aprovado no âmbito do PO Norte 2020, envolveu, em 2020, as seguintes atividades: i) desenvolvimento de uma proposta de programa de animação (mercado de proximidade) para difundir a existência da marca “Alto Minho Greenways” a dinamizar em articulação com os Municípios; ii) organização e promoção de um Photo Challenge da rede Alto Minho Greenways” com o objetivo de desenvolver, através da fotografia, conteúdos de elevada qualidade que fluam nas redes sociais e suportes de divulgação turística; iii) Acompanhamento das intervenções Municipais ao nível da sinalética (interpretativa, direcional e de segurança) com o objetivo de garantir as condições para o atingir o referencial mínimo de integração na rede.
- IV. **Projeto Aldeias do Alto Minho Walking & Cycling** -
- V. **Projeto Aldeias do Alto Minho Walking & Cycling** – Aprovado no âmbito da Linha de Valorização Turística do Interior, do Turismo de Portugal, tem por objetivo a qualificação das experiências Cycling & Walking num conjunto de 10 aldeias localizadas no Alto Minho, atividades para as quais o Alto Minho possui condições de excelência, patentes na grande riqueza arquitetónica das aldeias, manutenção da vivência social, diversidade de ambientes turísticos e de ofertas turísticas, complementada por uma rede de serviços que se consolidou ao longo de muitos anos na região. Em 2020, a CIM Alto Minho procurou dar seguimento às ações do projeto com vista à: i) implementação de 10 Centros Walking & Cycling nas aldeias do Alto Minho; ii) Informação e Sinalização Turística da redes de percursos da GR das Aldeias do Alto Minho e conceção de painéis interpretativos das aldeias; iii) Reforço da certificação internacional do território de intervenção com a Carta Europeia do Turismo Sustentável, nomeadamente, através da (a) dinamização e animação da



rede empresários e (b) desenvolvimento e apresentação de um plano de ação tendo em vista o reconhecimento do território enquanto destino de turismo sustentável junto da EUROPARC (entidade gestora da CETS) e iv) assessoria técnico-financeira para o acompanhamento físico-financeiro do projeto.

- VI. Projeto Visit Rio Minho - Preservação e valorização do Rio Minho Transfronteiriço** - Este projeto de cooperação transfronteiriça, aprovado no âmbito do Programa Interreg V-A Espanha-Portugal (POCTEP) 2014-2020 (1ª Convocatória), apresenta como objetivo geral a capitalização da marca "Rio Minho" através de atividades transfronteiriças de preservação, qualificação e valorização ambiental dos recursos endógenos associadas à promoção e comunicação do Rio Minho enquanto destino (eco)turístico. No âmbito dos trabalhos conducentes à implementação e coordenação desta iniciativa no decorrer de 2020 foi dada continuidade aos trabalhos do Comité de Gestão e o Grupo de Direção do Projeto e dinamizadas reuniões de coordenação da parceria. A CIM Alto Minho enquanto coordenadora do projeto desenvolveu tarefas de coordenação e acompanhamento das atividades executadas pelos parceiros, designadamente ao nível das intervenções que tem por objetivo vertebrar o espaço comum do rio Minho transfronteiriço com uma rede de percursos transfronteiriços. De salientar ainda que após apresentação da marca Rio Minho, foi possível concluir aos trabalhos relacionados com os outputs de comunicação da responsabilidade da CIM do Alto Minho, designadamente a produção e publicação de um guia turístico do Rio Minho Transfronteiriço e o fornecimento de estrutura e impressão digital do stand promocional Marca Rio Minho e 2 roll up, conforme modelos de base aprovados pela parceria do projeto.
- VII. Projeto Fronteira Esquecida Limia-Lima** - Este projeto, aprovado pelo programa INTERREG V-A Espanha-Portugal (POCTEP) (2ª convocatória), tem como objetivo potenciar os recursos naturais e culturais do rio Limia-Lima e a sua envolvente, e com base nele criar e desenvolver uma estrutura de gestão e promoção conjunta que realce o aproveitamento turístico da zona. Com o intuito de iniciar a implementação/desenvolvimento do projeto, e devido ao contexto pandémico, foram realizadas reuniões online, nas quais se procedeu à definição da identidade do projeto e planificação e reformulação de atividades e orçamento, bem como debate de assuntos referentes ao projeto. Foi ainda, realizado, de forma digital o seminário de lançamento do projeto.
- VIII. Projeto Acontece in Loco - Montanha do Alto Minho** - Este projeto, na qual a CIM do Alto Minho é parceira, tem como objetivo potenciar a intervenção dos agentes de desenvolvimento rural, promovendo o seu trabalho em rede e refletir sobre os modelos de governança que melhor poderão responder ao desafio da revitalização das aldeias, envolvendo as comunidades locais nesse processo, e potenciando a seu contributo para o desenvolvimento regional. O projeto, financiado pela medida "Observação da Agricultura e dos Territórios Rurais" do PDR2020, no quadro da Rede Rural Nacional, desenvolveu-se em torno de três objetivos específicos: i) Cooperar para melhor intervir na Montanha do Alto Minho; ii) Testar metodologias para monitorizar a Montanha do Alto Minho; iii) Valorizar e disseminar o conhecimento para potenciar a inovação. No ano de 2020 assegurou-se a execução e conclusão física e financeira deste projeto do projeto, nomeadamente com: i) Continuação da publicação regular no website do projeto de forma disseminar as atividades desenvolvidas; ii) desenvolvimento de um documentário em vídeo "Acontece in Loco: Da Montanha ao Prato" para promoção do projeto; iii) Organização e realização do seminário final "Acontece in Loco - Montanha do Alto Minho: Montanhas Vivas, Comunidades Resilientes" que decorreu em novembro em modelo presencial e online.

## II.2 CLUSTER "ECONOMIA DE MAR E RIO"



**II.2.1 "GAL Costeiro Litoral Norte"- Mar 2020.** Neste âmbito, a CIM Alto Minho dinamizou em 2020 o processo de gestão e animação da parceria (DLBC/GAL Costeiro) para o território do Litoral Norte para o ciclo de programação 2014-2020, nomeadamente:

- I. Assegurar a atividade do GAL Costeiro Litoral Norte 2015-2020, nomeadamente, nas tramitações administrativas e processuais necessárias, assegurando, nomeadamente, o lançamento dos Avisos de concursos, a apreciação das candidaturas e o início do acompanhamento físico financeiro dos projetos aprovados, nomeadamente, através da:
  - (i) Preparação em articulação com a AG do MAR 2020 de um conjunto alargado de avisos para apresentação de candidaturas, destacando-se o i) N.º 10/2020/GAL Costeiro Litoral Norte – Apoios específicos inerentes ao surto do COVID-19; ii) N.º 11/2020/GAL Costeiro Litoral Norte – Diversificação de atividades económicas (marítimo-turísticas com mais de 2 anos); iii) N.º 12/2020/GAL Costeiro Litoral Norte – Valorização do associativismo de pescadores e/ou de produtores orientado para o reforço da competitividade da pesca; iv) N.º 13/2020/GAL Costeiro Litoral Norte – Diversificação de atividades económicas (marítimo-turísticas com até 2 anos); v) N.º 14/2020/GAL Costeiro Litoral Norte – Preservação, conservação e valorização dos elementos patrimoniais e dos recursos naturais e paisagísticos; vi) N.º 15/2020/GAL Costeiro Litoral Norte – Qualificação de Mercados Locais (Vertente Pesca) do Litoral Norte; vii) N.º 16/2020/GAL Costeiro Litoral Norte – Diversificação de atividades económicas (empresas segunda venda dos produtos da pesca e da aquicultura com mais de 2 anos); viii) N.º 17/2020/GAL Costeiro Litoral Norte – Diversificação de atividades económicas (empresas segunda venda dos produtos da pesca e da aquicultura com mais de 2 anos);
  - (ii) Preparação em articulação com a AG do Norte 2020 do Aviso Nº NORTE-41-2020-04 – Património Natural para apresentação de candidaturas com o objetivo de "Promover a valorização da excelência do património cultural e natural no contexto de estratégias regionais distintivas de desenvolvimento turístico;
  - (iii) Dinamização de sessões de divulgação/apresentação dirigida aos potenciais promotores de candidaturas ao Aviso Norte-41-2020-04 Património Natural DLBC;
  - (iv) Preparação dos Avisos ao + CO3SO EMPREGO, a dinamizar pelo GAL Costeiro Litoral Norte no âmbito do PO Norte 2020 (+CO3SO EMPREGO Interior; + CO3SO EMPREGO URBANO; +CO3SO Empreendedorismo Social);
  - (v) Preparação de proposta de um 2º Aviso ao Património Natural - NORTE 2020 - PI 6.3 - Conservação, proteção, promoção e desenvolvimento do património natural e cultural a dinamizar pelo GAL Costeiro Litoral Norte no âmbito do PO Norte 2020;
  - (vi) Divulgação, junto de potenciais beneficiários, da abertura de avisos de candidaturas ao Património Natural - Aviso Nº NORTE-41-2020-95 – Património Natural do GAL Costeiro Litoral Norte;
  - (vii) Preparação da proposta de aviso ao Património Cultural/Norte 2020;
  - (viii) Preparação de novos anúncios ao programa +CO3SO Emprego Urbano e +CO3SO Emprego, utilizando a dotação não absorvida nos avisos anteriores;
  - (ix) A análise, avaliação e elaboração de pareceres relativos às 8 candidaturas apresentadas ao abrigo dos Anúncios 2/2018 (Valorização da Rede de Aldeias de Mar), e ao Anúncio 3/2018 (Linhas de ação:



*Qualificação de Operadores Marítimo-Turísticos; Valorização dos produtos da pesca; Melhoria da distribuição e comercialização de produtos da pesca e aquicultura).*

- (x) A análise, validação e certificação da despesa dos projetos aprovados no âmbito do "GAL Costeiro Litoral Norte";
  - (xi) O apoio de helpdesk e o devido acompanhamento aos promotores de projetos;
  - (xii) A participação nas reuniões da Rede Nacional de Grupos de Ação Local Costeira;
  - (xiii) A participação nas reuniões com as Autoridades de Gestão do MAR 2020 e NORTE 2020;
  - (xiv) O desenvolvimento de ações de promoção e publicidade;
- II. Nas **ações transversais**, foram dinamizadas as seguintes atividades: (i) O acompanhamento das políticas estratégicas para o setor, em particular, no âmbito da Prioridade 4 – Aumentar o emprego e a coesão territorial" do Fundo Europeu Marítimo e das Pescas 2014-2020 (FEAMP); (ii) O acompanhamento das políticas nacionais para o setor, nomeadamente, no âmbito do Programa Operacional MAR 2020; (iii) a dinamização e acompanhamento de iniciativas promovidas por atores territoriais do Alto Minho no âmbito do Programa Operacional MAR 2020; (d) a dinamização, monitorização e acompanhamento da iniciativa "Aldeias de Mar - 2014-2020".

**II.2.2 Iniciativa "Náutica no Alto Minho".** No que respeita à dinamização das diversas iniciativas do Plano de Ação para o Desenvolvimento da Náutica no horizonte 2020, a atividade da CIM Alto Minho centrou-se, sobretudo, na estruturação de iniciativas de projetos que contribuam para a valorização da fileira náutica alinhada com as principais metas das estratégias europeia, nacional, regional e sub-regional e com a abordagem territorial preconizada nas linhas de orientação da Estratégia "Europa 2020" para aplicação dos fundos comunitários no âmbito do período de programação 2014-2020. Nesse sentido, a ação da CIM Alto Minho em 2020 abrangeu, nomeadamente, as seguintes atividades e iniciativas:

- I. **Projeto "Blueways4you – Valorização e Promoção de Percursos Azuis do Alto Minho"** – Este projeto, aprovado pelo PO NORTE 2020, tem por objetivo o desenvolvimento e promoção sustentável de uma rede de percursos azuis inseridos em espaços de conservação da natureza presentes no Alto Minho, bem como o desenvolvimento de um conjunto de ações de valorização e promoção das atividades de turismo náutico sustentável, associando ou complementando, de forma sustentável, integrada e coerente, atividades de rio, com atividades de mar & natureza. No ano de 2020 foram dinamizadas, nomeadamente, as seguintes ações: (i) lançamento do livro "Terra, Vento e Água" e dinamização de exposição sobre a mesma temática; (ii) o reforço do "Planeamento da oferta Alto Minho Blueways" permitindo melhorar a qualidade dos outputs previstos para o projeto, nomeadamente, através da análise e monitorização da sustentabilidade da oferta e da utilização da rede de percursos azuis existentes, através da definição de uma metodologia tendente à instalação de contadores nas ecovias de matriz turística.
- II. **Projeto "Exporta Alto Minho" – o presente projeto** aprovado pelo PO Norte 2020 – Sistema de Apoio às Ações Coletivas, está orientado para a promoção da capacidade de internacionalização da base empresarial do Alto Minho nos domínios das atividades de mar, rio & natureza enquanto fator determinante na operacionalização da estratégia de desenvolvimento preconizada para o Alto Minho. Neste âmbito refira-se que o Alto Minho foi distinguido com o galardão Platinum QualityCoast/Green



Destinations Award. O programa Green Destinations certifica os destinos turísticos sustentáveis, a nível internacional, de acordo com critérios ambientais, socioeconómicos e culturais. De referir que em 2020 foram concluídas as atividades relacionadas com o Estudo-ação de suporte à internacionalização dos recursos "mar, rio & natureza" e adesão em rede de certificação internacional", bem como de Capacitação para a estruturação e certificação da oferta de serviços e das infraestruturas de suporte.

- III. **Projeto "ECODESTIN\_3\_IN"** - Este projeto, aprovado pelo programa INTERREG V-A Espanha-Portugal (POCTEP) (1ª convocatória), tem por objetivo o aumento da atratividade do território através da valorização do património natural e cultural no setor econáutico e no âmbito educativo e universitário. No ano de 2020 foram dinamizadas as seguintes ações: i) elaboração de um levantamento e apresentação de produtos náuticos, para capacitação da oferta náutica do território; ii) elaboração de um plano de comunicação através da publicação de artigos de informação/divulgação do território no Sapo 24 e na Voz da Galiza, a organização de famtrips e press-trips e elaboração de conteúdos web.
- IV. **Projeto "CAPITEN - Cluster Atlântico para a Inovação Tecnológica e Económica na Fileira da Náutica"**. Este projeto, aprovado pelo programa INTERREG Espaço Atlântico, tem por objetivo o desenvolvimento económico e o crescimento do emprego no setor através do desenvolvimento de recursos naturais e culturais e da promoção de produtos e serviços inovadores que reforcem a atratividade do destino e o bem-estar das populações e atrair novas clientelas turísticas. No ano de 2020 foram dinamizadas as seguintes iniciativas, em articulação com os demais parceiros, nomeadamente: i) realização de um plano de ação e de negócios e um plano de comunicação e Marketing; ii) dinamização de ações de difusão dos produtos náuticos inovadores junto dos profissionais, designadamente a publicação de artigo sobre o tema na revista Time Out, notícias no magazine Fugas do Jornal Público e a realização de um fórum sobre as Estações Náuticas do Alto-Minho subordinado ao tema "O papel do turismo náutico no destino Alto Minho"; iii) elaboração de um manual boas práticas destinado aos profissionais do sector sobre os desportos náuticos em tempos de pandemia covid-19, bem como realização de uma ação de capacitação virtual de implementação do manual de boas práticas.
- V. **Projeto "ATLANTIC YOUTH"**. Este projeto, aprovado pelo programa ERASMUS, tem por objetivos, nomeadamente: (i) promover o reforço do projeto educativo, nomeadamente através do desenvolvimento de uma educação inclusiva, orientada para o acolhimento e o acompanhamento dos jovens; (ii) integrar nos programas educativos a descoberta do meio marítimo nas suas dimensões ambientais, recreativas, energéticas, de inserção social; (iii) promover a troca de experiências e de boas-práticas entre os parceiros. Em 2020, foram concretizadas as seguintes ações: i) 5 ações pedagógica de educação marítima e ambiental que envolveram 43 alunos e que decorreram durante 5 dias em simultâneo em Viana do Castelo, Ayamonte (Espanha); Moulin Mer (França); Cornwall Marine Network (Reino Unido) e Clare County Council (Irlanda); ii) um encontro internacional online que permitiu a partilha de experiências entre alunos portugueses, espanhóis, franceses e irlandeses que participaram nas LTTs; iii) o evento final, webinar, subordinado ao tema "Educação inclusiva marítima nas escolas: experiências europeias" e no qual foram apresentados resultados do projeto por parte dos parceiros envolvidos.
- VI. **Projeto ROSE - Rowing, an Outdoor Sport for Education**. Aprovado em outubro de 2020, no âmbito do Programa Erasmus+ Sport: Small Collaborative Partnerships, tendo por Lead Partner o Comité Régional Olympique et Sportif Des Pays de La Loire- Nantes -France, e integrando, como parceiros, além da CIM Alto Minho, as organizações de "We Atlantic" - Brest-França e Clare Local Sports



Partnership Company Limited by Guarantee- Ennis, County Clare - Irlanda. Tem como principal objetivo a promoção da educação no e através do desporto, com enfoque no desenvolvimento de competências na modalidade do Remo, em 3 territórios europeus (Alto Minho, Clare County e Pays de La Loire), através da partilha de experiências e boas práticas entre treinadores e líderes dos clubes. Em 2020, decorreu a 27 de novembro a reunião de arranque com os parceiros internacionais através da qual foram lançadas as bases para a concretização deste projeto.

- VII. Dinamização da **Estação Náutica do Alto Minho**, cujos principais objetivos são a estruturação da oferta de atividades de mar & rio e a promoção do Alto Minho no panorama nacional e internacional como um destino náutico sustentável. Durante o ano de 2020 procurou-se alargar a rede de parceiros da estação náutica através da dinamização de sessões de divulgação, preparar contributos para a elaboração do Plano de Atividades da ENAM, e ainda, a recolha e sistematização da informação para o portal das Estações Náuticas de Portugal.
- VIII. Acompanhamento das políticas estratégicas para o setor da náutica, em particular, quer no âmbito dos FEEI, quer do **Grupo de Trabalho "Portugal Náutico"**, visando a mobilização de parcerias e a deteção de oportunidades de desenvolvimento de iniciativas e projetos.

### II.3 CLUSTER "FLORESTAS"

Neste âmbito, a CIM Alto Minho, procurou dar seguimento e acompanhamento da iniciativa "Valorização e Inovação da Fileira Florestal do Alto Minho", nomeadamente através da monitorização e acompanhamento dos resultados dos projetos relacionados com a gestão e certificação florestal. Por outro lado, a CIM Alto Minho desenvolveu a habitual articulação com as entidades associativas, tais como a FORESTIS, CELPA, CENTRO PINUS, entre outras participações em projetos colaborativos (ex. ForestWISE) e no apoio ao posicionamento regional e sub-regional sobre a reforma da PAC (Contributos para o Plano Estratégico da PAC 2021-2027).

### II.4 FATORES TRANSVERSAIS DE COMPETITIVIDADE

**II.4.1 Iniciativa "Empreendedorismo" no Alto Minho.** Em 2020 procurou-se dar continuidade e dinamização e consolidação da rede de empreendedorismo do Alto Minho, visando uma maior mobilização, concertação e qualificação das intervenções dos diferentes atores no apoio ao empreendedorismo, através da dinamização da plataforma de gestão e monitorização de apoio aos empreendedores, previsto no projeto "Alto Minho Empreende";

**II.4.2 Iniciativa "Empregabilidade" no Alto Minho.** Neste âmbito, a ação da CIM Alto Minho em 2020 consistiu em:

- I. Assegurar a dinamização e acompanhamento do **Processo de Antecipação das Necessidades de Qualificações do Alto Minho, em colaboração com a ANQEP – Agência Nacional para a Qualificação e o Ensino Profissional**, tendo como objetivo a identificação de necessidades de qualificações e de indicação de áreas e saídas profissionais prioritárias para a rede de educação e formação, no ano letivo 2020/2021.
- II. Assegurar a dinamização, execução e acompanhamento do projeto **"GEMCAT" - Geração de Emprego de Qualidade Transfronteiriço**, aprovado pelo INTERREG V-A, nomeadamente, através da dinamização de iniciativas de cooperação transfronteiriça que favoreçam a implementação de medidas orientadas para a criação de um mercado laboral transfronteiriço de qualidade. Neste âmbito, em 2020 procurou-se aprofundar o trabalho de análise da evolução e projeção demográfica, através de um estudo demográfico, permitindo fundamentar e evidenciar a necessidade das medidas de conciliação trabalho e família e da responsabilidade social das empresas;



**II.4.3 Iniciativa “Atratividade Territorial” do Alto Minho”,** onde, em 2020, se assegurou o desenvolvimento das seguintes iniciativas:

- I. No âmbito do projeto **“Alto Minho Empreende - Promoção do Empreendedorismo Qualificado e Criativo”** foram desenvolvidas as ações tendentes ao encerramento do projeto, nos termos e nos timings previstos, nomeadamente com a apresentação do pedido de pagamento de saldo final. Refira-se que este projeto teve como objetivo a dinamização de um conjunto diversificado e integrado de mecanismos de suporte à criação do emprego e à iniciativa empresarial, apoiando a estruturação e coordenação de uma rede interinstitucional que favoreça a criação de sinergias e de condições de apoio ao empreendedorismo qualificado e criativo no Alto Minho, através das seguintes ações: (i) Capacitação da Rede de Empreendedorismo; (ii) Start ME Up Alto Minho; (iii) Promoção do Espírito Empresarial nas Indústrias Criativas; e (iv) Promoção do Espírito empresarial orientado para a valorização dos recursos ambientais;
- II. No âmbito do projeto **“INOVA Alto Minho - Qualificação e Inovação dos Sistemas Competitivos Territoriais do Alto Minho”**, foram desenvolvidas as ações tendentes ao encerramento do projeto, nos termos e nos timings previstos, nomeadamente com a apresentação do pedido de pagamento de saldo final. Este projeto teve como objetivo intervir em domínios que se revelam fundamentais para a promoção da inovação e da afirmação das apostas de especialização inteligente no território, quer em termos de procura, quer de oferta, contemplando ações como: (i) Valorização, Capacitação e Inovação do Potencial do Setor Agroalimentar do Alto Minho, no sentido de valorizar o potencial de desenvolvimento de uma base de atividades associada ao sector agroalimentar, (ii) Valorização, Capacitação e Inovação do Potencial da Fileira Florestal do Alto Minho; (iii) Capacitação, dinamização e acompanhamento transversal da Rede de Cooperação para a Qualificação e Inovação Empresarial dos Sistemas Competitivos Territoriais do Alto Minho.
- III. No âmbito do projeto **“Exporta Alto Minho”** foram desenvolvidas as ações tendentes ao encerramento do projeto, nos termos e nos timings previstos, nomeadamente com a apresentação do pedido de pagamento de saldo final. Este projeto visou essencialmente a promoção da capacidade de internacionalização da base empresarial do Alto Minho nos domínios das atividades de mar, rio & natureza, contemplando, nomeadamente, as seguintes ações: (i) Estudos-ação com vista à internacionalização de bens e serviços de base local; (ii) Estudo-ação do potencial de internacionalização dos recursos ambientais; Estudo-ação para dinamização empresarial da diáspora no Alto Minho.

**II.4.4 Iniciativa “Modernização da Linha do Minho”.** Neste âmbito, a CIM Alto Minho deu continuidade, em 2020, ao acompanhamento institucional da concretização do projeto de “Modernização da Linha do Minho”, no âmbito do ciclo de programação 2014–2020.

**II.4.5 Iniciativa “Alto Minho Sustentável”.** Em 2020, merece destaque, neste domínio, nomeadamente:

- I. Projeto **“ALTO MINHO ADAPT – Plano Intermunicipal de Adaptações Climáticas do Alto Minho** - em 2020 foi apresentado à Autoridade de Gestão do POSEUR o Relatório Final do projeto que, teve como objetivo geral reforçar as capacidades de adaptação às alterações climáticas dos municípios do Alto Minho. Refere-se que, no âmbito deste projeto foram realizadas as seguintes atividades: i) continuação da definição do Plano Intermunicipal de Adaptação às Alterações Climáticas do Alto Minho (PIAAC do Alto Minho); ii) implementação de um conjunto de atividades de Comunicação, Capacitação e Sensibilização (com especial destaque para a) a realização do Workshop “Diagnóstico & Proposta de Projetos Âncora | Auscultação dos agentes territoriais”; b) a realização de reuniões descentralizadas com diversos agentes territoriais





considerados chave; c) a realização do seminário final; d) dinamização de uma ação piloto de envolvimento da comunidade escolar do Alto Minho, subordinada à temática da adaptação às alterações climáticas, com recurso aos materiais de informação e sensibilização produzidos (ibook “Flora e as alterações climáticas” e jogo interativo de estratégia “ECOS Alto Minho adaPT”). Esta ação piloto de envolvimento da comunidade escolar do Alto Minho implicou a realização de 54 sessões e o envolvimento direto e ativo de cerca de 1000 alunos;

- II. A coordenação dos trabalhos de monitorização do galardão “Carta Europeia de Turismo Sustentável (CETS)”. No decorrer de 2020, foi dado início ao processo de reavaliação da Carta Europeia de Turismo Sustentável (CETS) do Alto Minho. A CETS é um galardão outorgado pela Federação Europeia de Parques Nacionais e Naturais – EUROPARC aos espaços protegidos ou classificados que se comprometem a desenvolver um turismo de qualidade, tornando-se, assim, o Alto Minho, na primeira NUTS III de Portugal Continental a ter este tipo de galardão. Em 2020 e no âmbito do processo de avaliação da implementação da CETS do Alto Minho, promoveram-se duas reuniões de trabalho, com a equipa técnica do projeto (ETP) e com o fórum permanente de turismo sustentável (FPTS), que congrega todas as entidades e agentes locais interessados (públicos e privados) no processo de elaboração da CETS. Estas reuniões de trabalho serviram para a CIM Alto Minho, efetuar o ponto da situação do plano de ação da Carta Europeia de Turismo Sustentável e da necessidade de se avaliar o que foi implementado ao longo destes anos na Fase I da CETS (referente ao destino Alto Minho), e, ainda, definir o novo plano de ação (2021-2024). Foi também abordada a metodologia inovadora de implementação da Fase II, que culminou com o reconhecimento do consórcio composto por 11 empresas locais que trabalham em prol da sustentabilidade do território. Além do ponto da situação e da necessidade de colaboração dos elementos da ETP e do FPTS para a avaliação do processo da CETS 2015-2019 (+2020), foram desenvolvidos os trabalhos conducentes à revalidação do galardão e à dinamização das atividades do consórcio de empresas da Fase II da CETS, com o intuito de, simultaneamente, se definir o Plano de Ação CETS Alto Minho 2021-2024.

### **PRIORIDADE III. ESTRATÉGIA E CAPACITAÇÃO INSTITUCIONAL: PLANEAR, COOPERAR E CAPACITAR**

#### **III.1 ESTRATÉGIA DE DESENVOLVIMENTO TERRITORIAL DO ALTO MINHO**

**III.1.1 Dinamização e seguimento da Estratégia “Alto Minho 2020”.** Neste âmbito, a ação da CIM Alto Minho em 2020 concentrou-se, nomeadamente, em assegurar a dinamização e seguimento da estratégia Alto Minho 2020, consubstanciada na EIDT “Alto Minho 2020”, visando, através da articulação e concertação estratégica regional dos seus órgãos de governação, dar a necessária sequência à montagem física, financeira e institucional das iniciativas, projetos e ações previstos no respetivo “Plano Global de Ação”;



**III.1.2 Promoção da Estratégia Integrada Desenvolvimento Territorial "Alto Minho 2030".** Durante o ano de 2020 procurou-se dinamizar o processo de atualização da Estratégia e Plano de Ação "Alto Minho 2030", documento que se pretende que venha a constituir o referencial base dos principais projetos e ações a desenvolver no próximo período de programação, destacando-se nomeadamente um primeiro exercício preliminar de atualização do pré-diagnóstico prospetivo, abrangendo, quer a evolução dos principais indicadores de acompanhamento da estratégia "Alto Minho 2020", quer a incidência territorial do "Portugal 2020" no território do Alto Minho, quer os efeitos da pandemia no território.

**III.1.3 Estruturação de Informação Estratégica para a monitorização das Dinâmicas Sócio- Económicas e Territoriais do Alto Minho.** Neste âmbito, a CIM Alto Minho procurou mobilizar e promover a monitorização de estratégias, políticas e atuações a nível regional, bem como da captação de recursos externos para o desenvolvimento de políticas e projetos a desenvolver, nomeadamente, através da disponibilização trimestral/anual de informação sobre a realidade económica e social do Alto Minho, permitindo dotar este território de informação sistematizada em indicadores de base e temáticos necessários para a elaboração e concretização de projetos de desenvolvimento local;

**III.1.4 Promoção de Iniciativas de Desenvolvimento Regional "Alto Minho 2020".** Neste âmbito, a CIM Alto Minho procurou assegurar em 2020 a dinamização de ações de apoio técnico, de atualização permanente de informação, de articulação e organização interinstitucional, de estruturação, de dinamização, de execução e de acompanhamento de projetos de desenvolvimento económico, social e territorial do Alto Minho no horizonte 2014-2020, bem como de sensibilização e informação às entidades regionais sobre as possibilidades de recurso a instrumentos de financiamento do desenvolvimento regional, em particular, o POR Norte 2020, os Programas Temáticos, PDR2020, PO Mar 2020 e Programas de Iniciativa Comunitária 2014-2020, destacando-se nomeadamente a realização do Seminário "O papel do turismo náutico no destino Alto Minho", que decorreu online, em junho de 2020, e o webinar "Captação, Retorno e Fixação de Pessoas em tempos de COVID-19: Balanço & Propostas de Ação 2020 - 2030", que decorreu em setembro de 2020.

### **III.2 REDE INSTITUCIONAL REGIONAL**

**III.2.1 Órgãos da Comunidade Intermunicipal do Alto Minho.** Desenvolveram-se as ações de apoio técnico e de articulação institucional com o Conselho Intermunicipal da CIM do Alto Minho, Assembleia Intermunicipal, Secretariado Intermunicipal e Conselho Estratégico para o Desenvolvimento Intermunicipal, abrangendo, nomeadamente: (i) o apoio à realização de reuniões dos referidos órgãos; (ii) a dinamização, em articulação com aqueles órgãos, de ações complementares de informação e debate sobre temas chave para o desenvolvimento do Alto Minho; (iii) a realização de diligências complementares e de ações de follow up das decisões definidas no âmbito daqueles órgãos.

**III.2.2 Redes e Parcerias Regionais e Sub-regionais.** Desenvolveram-se ações de apoio técnico e colaboração institucional às seguintes redes e parcerias regionais e sub-regionais: (i) Plataforma Supraconcelhia da Rede Social do Alto Minho; (ii) Agência de Energia do Alto Minho; (iii) ADRIL e ADRIMINHO (em processo de formalização da participação como associado); (iv) Comissão Distrital de Proteção Civil; (v) Minhocom; e (vi) Associação CITIN - Centro de Interface Tecnológico Industrial.



**III.2.3 Redes, Parcerias e Iniciativas de Cooperação Territorial.** Ao nível das redes e parcerias transfronteiriças, salientam-se as seguintes ações em 2020:

- I. Apoio à consolidação territorial do **Agrupamento Europeu de Cooperação Territorial do Rio Minho - AECT Rio Minho**, envolvendo a CIM Alto Minho e a Deputación Provincial de Pontevedra, tendo como objetivo reforçar e promover a cooperação territorial e contribuir para o desenvolvimento e reforço da coesão económica e social dos respetivos territórios. No decorrer de 2020 foram asseguradas as condições técnicas e financeiras necessárias para a dinamização das iniciativas transfronteiriças, designadamente através da execução dos projetos Visit Rio Minho e SMART MINHO. A CIM Alto Minho participou ainda nas reuniões AECT e ainda nas reuniões dos grupos de direção de projetos com o objetivo de acompanhar os projetos aprovados ao abrigo do da 2ª Convocatória do INTERREG VA e da Comissão Europeia ao abrigo da iniciativa "b-solutionsproject", destacando-se a este nível o projeto "RED\_LAB\_MINHO - Red de apoio a las dinámicas locais de cooperación del río Minho transfronterizo" cujo beneficiário principal é o AECT-Rio Minho;
- II. Acompanhamento do **Plano de Ação para a Cooperação Transfronteiriça 2014-2020 do Alto Minho Transfronteiriço**, assegurando e acompanhando as dinâmicas de cooperação e de trabalho em rede e potenciando a dinamização das parcerias e contactos estratégicos suscetíveis de apoiarem e desenvolverem ações conjuntas de interesse local, numa partilha de objetivos e interesses das instituições transfronteiriças;
- III. Dinamização e acompanhamento **Plano de Atividades da Rede EURES Transfronteiriço Norte Portugal Galícia EUREST 2020**, bem como a estruturação da proposta do Plano de Atividades para 2021-2022, visando reforçar a rede de colaboradores EURES e contribuir para melhorar a transmissão de informação sobre a mobilidade de trabalhadores, minimizando alguns obstáculos à concretização dessa mobilidade, destacando-se, nomeadamente, a dinamização do Encontro (on line) da Rede de Colaboradores dos Gabinetes de Inserção Profissional e Axentes de Emprego e Desenvolvimento Local, e a iniciativa ELEVATOR PITCH, organizada conjuntamente com a Associação Empresarial de Viana do Castelo e a Universidade de Vigo, envolvendo os alunos finalistas da Universidade de Vigo e os Empresários do Alto Minho.
- IV. Assegurar a dinamização e execução do **projeto "SMART MINHO"** aprovado no INTERREG V-A, que tem como objetivo o reforço do conhecimento e relacionamento ao nível organizacional e da eficiência da administração pública através de uma estrutura formal transfronteiriça (AECT Rio Minho) e respetivas ferramentas de planeamento estratégico deste território de fronteira, destacando a dinamização das seguintes atividades: i) preparação na definição de momentos e meios para a divulgação da Estratégia do Rio Minho Transfronteiriço 2030; ii) na sequência dos trabalhos de inventariação e pesquisa das pesqueiras do rio Minho foi proposto ser o AECT Rio Minho o proponente das candidaturas no âmbito do processo "As Artes da Pesca nas Pesqueiras do Rio Minho" a registo no Inventário Nacional do Património Cultural Imaterial, em Portugal, e às Listas Nacionais de Património Cultural, em Espanha; iii) elaboração do referencial e guia relativo ao desenvolvimento da exposição itinerante do património imaterial do Rio Minho; iv) participação numa iniciativa da DG Regio "European Week of Regions and Cities" que permitiu efetivamente o intercâmbio e trocas de experiências relacionados com o desenvolvimento e atuação no âmbito das iniciativas de cooperação europeia;
- V. Dinamização e seguimento do **projeto CTC Limia-Lima-Cávado - Comunidade Territorial de Cooperação Limia Lima-Cávado**, aprovado no âmbito do INTERREG VA, tendo por objetivo um conjunto de atividades que pretendem consolidar as estratégias transfronteiriças de cooperação entre os diversos atores que operam no território, impulsionando processos de abordagem, encontro e cooperação entre os diversos



parceiros, de forma a consolidar uma maior integração transfronteiriça. As principais atividades do projeto, durante o ano de 2020, prendem-se com: i) Finalização do Elaboração do Plano de Sinalização da Rede Intermunicipal de Vias Cicláveis e Pedonais da comunidade Intermunicipal do Alto Minho para o vale do Rio Lima e do Rio Vez; ii) Reprogramação do projeto; iii) Organização do Webinar "Captação, Retorno e Fixação de Pessoas: Balanço & Propostas de Ação 2020 – 2030, no dia 16 de setembro; iv) Sinalética para rede ciclável e pedonal do Alto Minho: Ecovias do Rio Lima e do Ria Vez

- VI. Dinamização e seguimento do **Protocolo de Cooperação celebrado com Conseil départemental du Finistère (França)**, assegurando e acompanhando as dinâmicas de cooperação e de trabalho em rede e potenciando a dinamização das parcerias e contactos estratégicos suscetíveis de apoiarem e desenvolverem ações conjuntas de interesse local, numa partilha de objetivos e interesses dos territórios. Neste âmbito, importa referir que no âmbito do protocolo foi assinada a Convenção de Parceria entre as duas instituições, que prevê a criação de uma "função de Voluntário Internacional em empresa (V.I.E)", para fazer emergir projetos de cooperação entre o Finistère e o Alto Minho para o período do Plano de ação 2020-2022.

### III.3 GESTÃO E CAPACITAÇÃO INSTITUCIONAL

#### III.3.1 Organização e Gestão de Recursos Humanos, Materiais e Financeiros

- I. Habilitou-se a estrutura técnica da CIM Alto Minho, de meios operacionais e logísticos, para a maior eficiência e eficácia, nas atividades desenvolvidas;
- II. Procurou capacitar-se a estrutura técnica nos novos domínios de intervenção que a CIM Alto Minho tem vindo a desempenhar;
- III. Definição e implementação de um plano de contingência interno - COVID-19, assim como a adoção de medidas de rotatividade, equipas espelho e modelos de trabalho presencial e teletrabalho em funções dos diferentes níveis ou estados de emergência;
- IV. No contexto pandémico procurou-se reforçar os mecanismos de comunicação e colaboração interna através quer da disponibilização de ferramentas digitais, que na adoção de mecanismos que favoreçam a comunicação garantindo manter os níveis de cooperação e colaboração demonstrados nos anos transatos.

**III.3.2 Informação e Comunicação.** No ano de 2020, o Gabinete de Comunicação e Imagem da CIM Alto Minho planeou e executou diversas ações relacionadas com as suas competências, destacando-se as seguintes:

- I. Colaboração ao nível da assistência aos projetos aprovados ou em curso, promovidos diretamente pela CIM Alto Minho ou em parceria com os municípios e outros atores regionais e transfronteiriços, na implementação dos seus planos de comunicação e na organização de eventos, lançamento de atividades e criação de materiais informativos e promocionais;
- II. Divulgação de seminários, conferências e eventos realizados pela CIM, nomeadamente:
  - (i) "Valorização Cultural e Turística do Caminho de Santiago - Caminho de Torres": Ação de apresentação pública e divulgação do projeto, Vila Moraes, Ponte de Lima, 11 de fevereiro de 2020; (ii) Alto Minho TrEx – Prescribed Burn Training Exchange, de 12 a 19 de março de 2020; (iii) INCOME Tourism Webinar - COVID-19: Reflections on challenges for the T&H Sector, 6 de julho de 2020; (iv) Webinar "Captação, Retorno e Fixação de Pessoas em tempos de Covid-19: Balanço & Propostas de Ação 2020-2030", 16 de setembro de

Handwritten notes and signatures in blue ink on the right margin, including the name "Luis" and other illegible markings.



2020; (v) Webinar "Educação inclusiva marítima nas escolas: experiências europeias", 21 de outubro 2020; (vi) Seminário final do projeto "Acontece in Loco - Montanha do Alto Minho", 20 de novembro de 2020 - Webinar; (vii) Seminário: Políticas de Apoio à Gestão Florestal e aos Serviços de Ecossistema, 25 de novembro de 2020, em formato webinar.

III. Manutenção de sítios web e de canais de redes sociais;

IV. Difusão de atividades e projetos da CIM Alto Minho nos meios de comunicação social através da elaboração de *press releases* e dossiers de imprensa, colocação de anúncios nos jornais, organização de conferências de imprensa, promoção de entrevistas e reportagens, e resposta a diversas solicitações de informação básica para integração em textos jornalísticos.



## B. RECURSOS

### B.1 – Humanos

Como referido em relatórios anteriores, a estrutura de pessoal resulta, basicamente, da manutenção pela CIM Alto Minho das estruturas do ex-GAT e das estruturas das Associações de Municípios, bem como do esforço de racionalização desta estrutura, que tem vindo a ser efetuado ao longo da atividade da CIM Alto Minho.

Dando seguimento ao previsto no Plano e Orçamento para o ano económico de 2020, o quadro de pessoal manteve-se estável, com 26 trabalhadores a 31 de dezembro, apesar da transferência de competências, por aplicação da Lei n.º 50/2018, de 16 de agosto, assumidas nas áreas de Turismo (DL n.º 99/2018, de 28/11/2018), Fundos europeus e da captação de investimento (DL n.º 102/2018, de 29/11/2018), Saúde (DL n.º 23/2019, de 30/01/2019) e Educação (DL n.º 21/2019, de 30/01/2019). Foram realizados 3 estágios de Técnicos Superiores no âmbito do PEPAL - Programa De Estágios Profissionais Na Administração Local. Foi ainda aplicada a atualização do salário mínimo e atualização salarial prevista Decreto-Lei Nº10-B/2020 de 20 de março (base remuneratória da Administração Pública e o valor das remunerações base mensais).

Em termos globais, a rubrica orçamental das Despesas com Pessoal representa 33,79 % das Despesas Totais.

### B.2 – Financeiros

Em termos globais, o orçamento para o ano de 2020 previa um volume global de receita e despesas de 8.348.513,56 € euros, tendo a execução orçamental situado nos 35% e 28% (recebimentos e pagamentos realizados), respetivamente para a receita e despesa, ou de 49% na receita se tivermos em consideração as receitas a cobrar, e 42% na despesa se tivermos em consideração os compromissos assumidos. Deste modo, o nível de execução do Orçamento 2020 pode-se constatar um aumento das receitas correntes arrecadadas e uma diminuição na despesa, resultado nomeadamente: (i) da circunstância de 2020 apresentar uma execução relevante no âmbito do novo ciclo de programação, pelo que não obstante uma ligeira diminuição da despesa global (ver 1.2 Despesa do presente relatório), havendo sempre um hiato temporal que medeia entre a submissão da despesa apresentada a reembolso e o seu pagamento efetivo, (ii) do elevado volume de despesas que se encontra em validação nos diversos PO Temáticos e de Cooperação Territorial (transfronteiriça); (iii) das recorrentes dificuldades de atempada validação e processamento da despesa por parte do Programa Transfronteiriço INTERREG VA; e (iv) da necessidade, na generalidade dos casos, de assegurar a devida inscrição da Operação individual no Plano e Orçamento, pelo montante global da operação, condição para a assinatura dos termos de aceitação com a Entidade Gestora.

Neste contexto, são os seguintes programas de ação e/ou projetos principais do atual ciclo de programação comunitário 2014–2020 que contam com a intervenção direta da CIM Alto Minho:

- (i) **Organismo Intermédio:** (i.1) Pacto para o Desenvolvimento e Coesão Territorial “Alto Minho 2020” – PDCT “Alto Minho 2020”; (i.2) DLBC Costeira “Litoral Norte – Mare Ditat” - Gal Costeiro Litoral Norte; (i.3) Plano Estratégico de Desenvolvimento Urbano do Município de Viana do Castelo – PEDU Viana do Castelo;
- (ii) **Líder de Consórcio – PROVERE Estratégia de Eficiência coletiva PROVERE na Região Norte:** Estratégia Eficiência Coletiva “Minho Inovação”;
- (iii) **Beneficiário Principal (Chefe de Fila) ou Beneficiário de candidaturas apresentadas aos diversos avisos no âmbito do Portugal 2020, aos PO nacionais, PO Transfronteiriços e PO Transnacionais, destacando-se,**

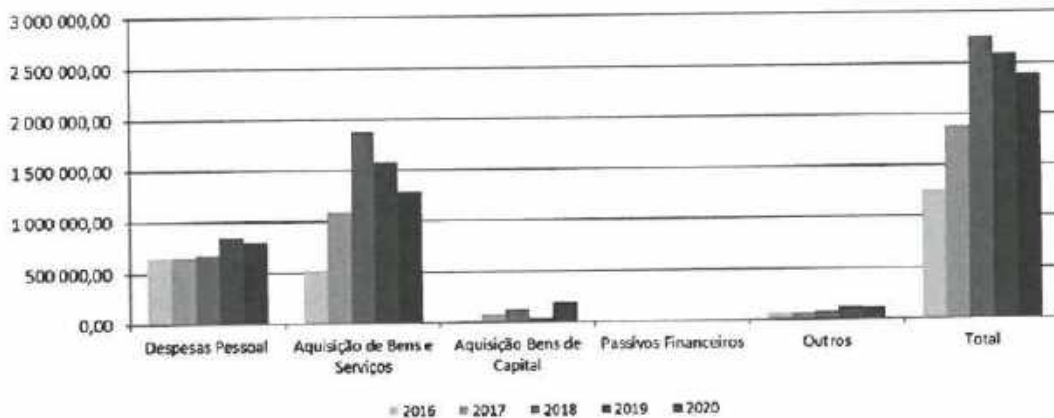


nomeadamente o desenvolvimento de 51 candidaturas no âmbito do Portugal 2020 e programas de cooperação territorial, com um montante global de investimento na ordem dos 10 Milhões de Euros.

Ao nível da despesa, salienta-se uma diminuição de cerca de 7,69 % relativamente ao ano transato conforme o quadro seguinte.

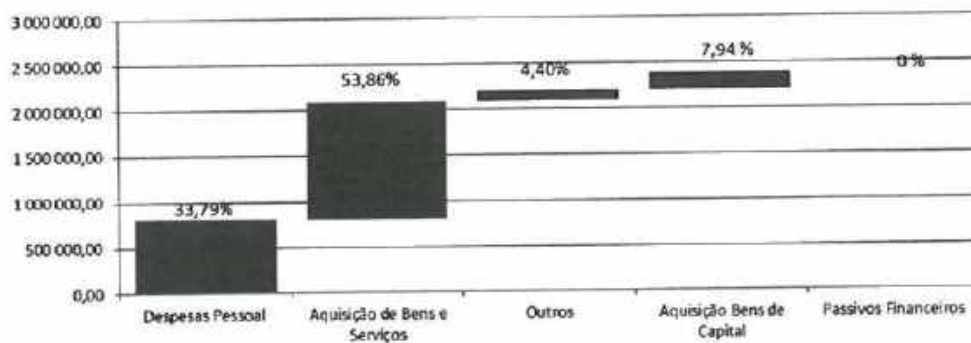
**Quadro 1**

**Despesa CIM Alto Minho - 2016/2020**



Na distribuição da Despesa por Classificação Económica, apresentada no Quadro 2, merecem destaque as Despesas de Pessoal (33,79 %) e Aquisição de Bens e Serviços (54%), sendo o seu desenvolvimento apresentado no Relatório de Gestão. Esta rubrica decorre da própria natureza da atividade da entidade, sobretudo de Estruturas de Gestão de Fundos Comunitários e desenvolvimento de atividades de carácter imaterial.

**Quadro 2**

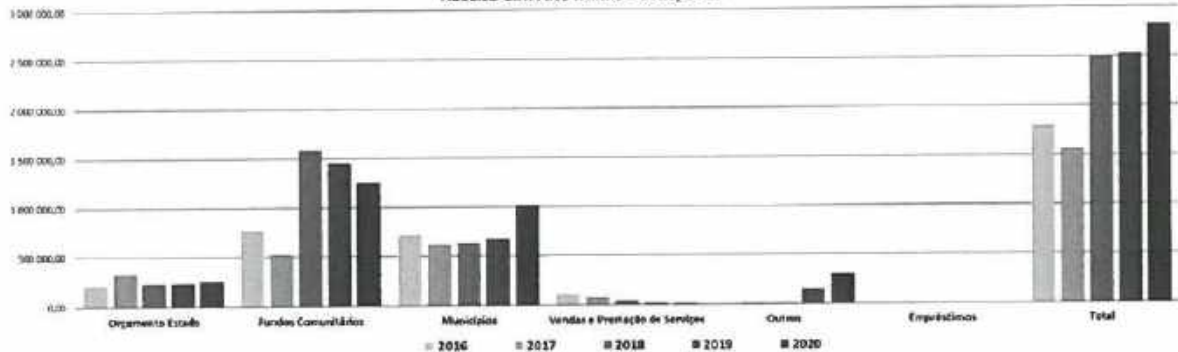


Relativamente às receitas arrecadadas (não inclui saldo de gerência), verifica-se um aumento de aproximadamente 11 % (conforme Quadro 3, cuja desagregação está disponível no Quadro 4), sendo que para mais desenvolvimento deverá ser consultado o Relatório de Gestão.

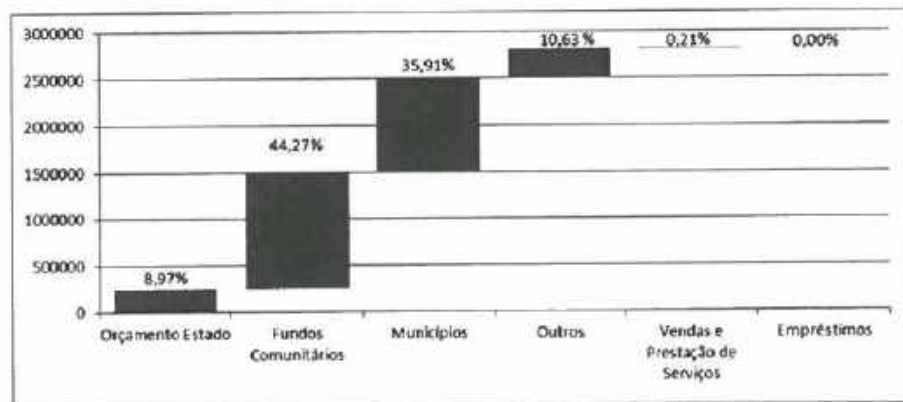


**Quadro 3**

**Receita CIM Alto Minho - 2016/2020**



**Quadro 4 - distribuição da Receita por Classificação Económica**



**B.2.1 - Saldo global da Execução Orçamental**

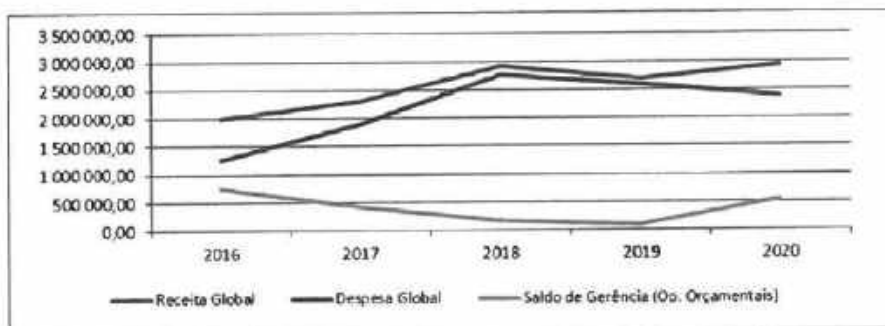
A Execução Orçamental da Despesa e Receita Global apesar de aproximadas, resultou num aumento do saldo de gerência, nomeadamente devido: (i) da ligeira diminuição da execução financeira de projetos com cofinanciamento comunitários, aprovados no âmbito do novo ciclo de programação comunitária; (ii) do atraso na arrecadação de receitas relativas ao cofinanciamento de projetos com participação comunitária do novo ciclo de programação, a qual regista naturalmente um "hiato" temporal relativamente à realização da despesa e iii) aumento nas transferências dos municípios, nomeadamente via pagamentos.







Quadro 5



### B.2.2 - Resultado Líquido

As contas relativas ao exercício económico de 2020 foram encerradas, tendo sido apurado um resultado do líquido positivo de 272.174,99 euros.

*Handwritten signatures and notes in blue ink, including the word 'Anexo 2' and various scribbles.*



## DEMONSTRAÇÕES FINANCEIRAS



### BALANÇO

Rubricas	Datas	
	2020	2019
<b>PERÍODO</b>		
2020/01/01 - 2020/12/31		
<b>ANO</b>		
2020		
<b>ATIVO</b>		
Ativo não corrente	1 265 431,54 €	1 322 486,55 €
Ativos fixos tangíveis	310 806,32 €	367 584,17 €
Ativos intangíveis	12 367,93 €	
Participações financeiras	935 447,28 €	949 092,37 €
Clientes, contribuintes e utentes	5 810,01 €	5 810,01 €
Ativo corrente	4 611 717,81 €	3 761 912,34 €
Devedores por transferências e subsídios não reembolsáveis	1 109 376,33 €	1 082 485,67 €
Estado e outros entes públicos		
Outras contas a receber	1 282 829,65 €	1 912 342,83 €
Caixa e depósitos	2 219 511,83 €	767 083,84 €
<b>Total Ativo</b>	<b>5 877 149,35 €</b>	<b>5 084 398,89 €</b>
<b>PATRIMÓNIO LÍQUIDO</b>		
Património Líquido	3 761 785,46 €	3 589 696,42 €
Património/Capital	3 185 273,89 €	2 868 887,75 €
Reservas	113 512,04 €	95 860,14 €
Resultados transitados	229 816,94 €	229 816,94 €
Ajustamentos em ativos financeiros	-270 200,92 €	-195 786,48 €
Outras variações no património líquido	231 208,52 €	256 580,03 €
Resultado líquido do período	272 174,99 €	333 038,04 €
<b>Total Património Líquido</b>	<b>3 761 785,46 €</b>	<b>3 589 696,42 €</b>
<b>PASSIVO</b>		
Passivo não corrente	3 934,55 €	7 622,93 €
Financiamentos obtidos	3 934,55 €	7 622,93 €
Passivo corrente	2 111 429,34 €	1 487 079,54 €
Fornecedores	156 457,90 €	600 623,39 €
Estado e outros entes públicos	30 423,88 €	31 585,17 €
Financiamentos obtidos	3 688,36 €	3 688,36 €
Fornecedores de investimentos	6 983,94 €	19 806,48 €
Outras contas a pagar	1 763 036,39 €	747 838,03 €
Diferimentos	150 838,87 €	83 538,11 €
<b>Total Passivo</b>	<b>2 115 363,89 €</b>	<b>1 494 702,47 €</b>
<b>Total Património Líquido e Passivo</b>	<b>5 877 149,35 €</b>	<b>5 084 398,89 €</b>

*Handwritten signature and initials in blue ink.*

*Handwritten signature and initials in blue ink.*



### DEMONSTRAÇÃO DE RESULTADOS POR NATUREZA

PERÍODO	ANO
2020/01/01 - 2020/12/31	2020

Rubricas	Datas	
	2020	2019
Prestações de serviços e concessões	7 070,41 €	10 642,37 €
Transferências e subsídios correntes obtidos	2 112 217,88 €	2 930 601,28 €
Rendimentos/Gastos imputados de entidades controladas, associadas e empreendimentos conjuntos	61 769,35 €	1 474,59 €
Trabalhos para a própria entidade		8 785,29 €
Fornecimentos e serviços externos	-985 620,48 €	-1 801 080,42 €
Gastos com pessoal	-802 669,33 €	-911 238,85 €
Transferências e subsídios concedidos	-75 255,00 €	-75 860,00 €
Outros rendimentos	113 022,29 €	170 835,38 €
Outros gastos	-54 329,16 €	-14 741,27 €
Resultados antes de depreciações e gastos de financiamento	376 205,96 €	319 418,37 €
Gastos/reversões de depreciação e amortização	-103 826,43 €	-71 615,56 €
Resultado operacional (antes de resultados financeiros)	272 379,53 €	247 802,81 €
Juros e rendimentos similares obtidos		35 511,17 €
Juros e gastos similares suportados	-204,54 €	-286,68 €
Resultado antes de impostos	272 174,99 €	283 027,30 €
Resultado líquido do período	272 174,99 €	283 027,30 €

*Mir*

*N*

*[Handwritten signature]*

*[Handwritten signature]*

*✓*

*[Handwritten signature]*

*[Handwritten signature]*

*[Handwritten signature]*

*G*



**DEMONSTRAÇÃO DE PATRIMONIO LÍQUIDO**

Designação	Património Líquido atribuído aos detentores do Património Líquido da entidade que controla										Total do período líquido	
	Capital / Património	Acções (quótas) próprias	Outros instrumentos de capital	Prémios de emissão	Reservas	Resultados transferidos	Ajustamentos em ativos	Excedentes de revalorização	Outros valores patrimoniais	Resultado líquido do período		TOTAL
POSIÇÃO NO INÍCIO DO PERÍODO	2.868.887,73 €				96.800,14 €	2.291.811,94 €	-129.786,48 €		256.890,03 €	333.038,04 €	3.589.656,42 €	3.589.656,42 €
ALTERAÇÕES NO PERÍODO							-74.433,04 €		-25.671,53 €		-106.376,29 €	-106.376,29 €
Ajustamentos de transição da referencial contabilístico												
Alterações de políticas contabilísticas												
Diferenças de conversão de demonstrações financeiras												
Restrição de acesso de revalorização												
Excedentes de revalorização e respetivas variações												
Transferências e subidas de capital												
Outras alterações reconhecidas no Património Líquido	316.306,14 €				16.651,90 €		-74.433,04 €		-25.671,53 €	-333.038,04 €	-25.671,53 €	-25.671,53 €
Correcção de erros materiais												
RESULTADO LÍQUIDO DO PERÍODO										272.174,59 €	272.174,59 €	272.174,59 €
RESULTADO INTEGRAL										272.174,59 €	272.174,59 €	272.174,59 €
OPERAÇÕES COM DETENTORES DE CAPITAL NO PERÍODO												
Subscrições de capital/património												
Entidades para cobertura de perdas												
Outras operações												
Subscrições de prémios de emissão												
POSIÇÃO NO FIM DO PERÍODO	3.185.273,89 €				313.512,04 €	229.916,64 €	-270.200,92 €		232.208,52 €	272.174,59 €	3.761.785,66 €	3.761.785,66 €

*[Handwritten signatures and initials in blue ink]*



### DEMONSTRAÇÃO DOS FLUXOS DE CAIXA

PERÍODO	ANO
2020/01/01 - 2020/12/31	2020

Rubricas	Datas	
	2020	2019
Fluxos de caixa das atividades operacionais		
Recebimentos de clientes	9 231,67 €	
Recebimentos de transferências e subsídios correntes	2 492 813,50 €	
Pagamentos a fornecedores	-1 286 659,51 €	
Pagamentos ao pessoal	-806 057,24 €	
Pagamentos de transferências e subsídios	-91 487,50 €	
Caixa gerada pelas operações	317 840,92 €	
Outros recebimentos/pagamentos	1 256 031,12 €	
Fluxos de caixa das atividades operacionais (a)	1 573 872,04 €	
Fluxos de caixa das atividades de investimento		
Pagamentos respeitantes a:		
Pagamentos - Ativos fixos tangíveis	-185 805,13 €	
Recebimentos provenientes de:		
Fluxos de caixa das atividades de investimento (b)	-185 805,13 €	
Fluxos de caixa das atividades de financiamento		
Recebimentos provenientes de:		
Pagamentos respeitantes a:		
Pagamentos - Juros e gastos similares	-204,54 €	
Fluxos de caixa das atividades de financiamento (c)	-204,54 €	
Variação de caixa e seus equivalentes (a+b+c)	1 387 862,37 €	
Efeito das diferenças de câmbio		
Caixa e seus equivalentes de caixa no início do pe	767 083,84 €	
Caixa e seus equivalentes de caixa no fim do perío	2 219 511,83 €	767 083,84 €
CONCILIAÇÃO ENTRE CAIXA E SEUS EQUIVALENTES E SALDOS DA GERÊNCIA		
Caixa e seus equivalentes de caixa no início do período	767 083,84 €	767 083,84 €
Saldo da gerência anterior (SGA)	767 083,84 €	767 083,84 €
SGA De execução orçamental	103 173,27 €	103 173,27 €
SGA De operações de tesouraria	663 910,57 €	663 910,57 €
Caixa e seus equivalentes de caixa no fim do período	2 219 511,83 €	767 083,84 €
Saldo para a gerência seguinte (SGS)	2 219 511,83 €	767 083,84 €
SGS De execução orçamental	550 190,42 €	103 173,27 €
SGS De operações de tesouraria	1 669 321,41 €	663 910,57 €

*Handwritten signatures and initials in blue ink, including a large signature that appears to be 'S. Silva' and other initials.*

*Handwritten mark resembling the number '9'.*



## PRESTAÇÃO DE CONTAS 2020

### ANEXOS ÀS DEMONSTRAÇÕES FINANCEIRAS

#### Introdução

As demonstrações financeiras foram efetuadas de acordo com os princípios e demais critérios definidos no Sistema de Normalização Contabilística para as Administrações Públicas (SNC-AP), instituído pelo Decreto-Lei n.º 192/15, de 11 de setembro, concretamente no que se refere à **Norma de Contabilidade Pública 1 (NCP 1)** relativa à Estrutura e Conteúdo das Demonstrações Financeiras e na **Instrução nº 1/2019 do Tribunal de Contas**, e visam facultar informação para uma adequada compreensão das situações expressas nestes documentos que, não tendo reflexos nessas demonstrações, são úteis para uma melhor avaliação da situação financeira e económica das entidades que estão obrigadas à sua apresentação.

#### Responsabilidade pelas demonstrações financeiras

CIM DO ALTO MINHO		
Período de Relato: 01-01-2020 a 31-12-2020		
Responsabilidade pelas demonstrações financeiras (parágrafo 12 NCP 1)	Nome	Cargo/Orgão
Elaboração	Fátima Alexandra Faria de Costa	Chefe de Divisão Administrativa e Financeira
Apresentação e divulgação	Bruno Miguel Fernandes Caldas	Primeiro Secretário do Secretariado Executivo Intermunicipal
Aprovação		Conselho Intermunicipal Assembleia Intermunicipal

#### Componentes das demonstrações financeiras

O conjunto completo das demonstrações financeiras compreende:

- a) balanço;
- b) demonstração de resultados por natureza;
- c) demonstração das alterações do património líquido;
- d) demonstração de fluxos de caixa;
- e) Anexo às demonstrações financeiras.

Nos pontos seguintes é apresentada a informação de acordo com a sequência numérica definida no Modelo de notas explicativas (anexo) às demonstrações financeiras (modelo geral) incluído na NCP 1, omitindo-se todos os pontos aí definidos que não são aplicáveis

#### Adoção pela primeira vez do SNC-AP — Divulgação transitória

Sendo o ano de 2020, o período de relato em que a CIM do Alto Minho aplica pela primeira vez o SNC-AP, divulga-se a seguinte informação:



As Demonstrações financeiras apresentadas em 2020 de acordo com o SNC-AP não são as primeiras demonstrações financeiras aprovadas, sendo que a entidade iniciou em 2008 com reporte contabilístico enquadrado no Plano Oficial de Contabilidade das Autarquias Locais (POCAL), aprovado pelo DL n.º 54-A/99, de 22 de Fevereiro até 2019.

No que se refere à transição do POCAL para as normas de contabilidade pública (NCP) previstas no SNC-AP, não se verificou impacto na Cim do Alto Minho relativamente à posição financeira, ao desempenho financeiro e aos fluxos de caixa relatados. Verificou-se:

- i) o desreconhecimento de uma parte do Ativo Fixo Tangível relativo a Quadros interativos que se encontram em uso nos municípios associados, adoptando assim o princípio da NCP 5 — Ativos Fixos Tangíveis, no valor de 766.284,91 € (valor líquido nulo, pois os bens encontravam-se totalmente depreciados).
- ii) a transferência de Diferimentos para Outras variações nos fundos próprios de subsídios ao investimento cujas condições para o reconhecimento nos fundos próprios estavam cumpridas a 31/12/2019, de 231.208,52€
- iii) O ajustamento na rubrica de Ativos Fixos Tangíveis pela adoção retrospectiva das vidas úteis previstas no Classificador Complementar 2 que consta da Portaria n.º 189/2016 para obras em edifícios e outras construções adquiridos até 31/12/2019.

#### mapa em anexo)1 – Identificação da entidade, período de relato e referencial contabilístico

##### 1.1 Identificação da entidade: CIM do Alto Minho, período de relato 2020

A Comunidade Intermunicipal do Alto Minho, doravante “CIM do Alto Minho”, assim designada nos termos do anexo II da Lei n.º 75/2013 de 12 de setembro, que estabelece o regime jurídico das autarquias locais, aprova o estatuto das entidades intermunicipais, estabelece o regime jurídico da transferência de competências do Estado para as autarquias locais e para as entidades intermunicipais e aprova o regime jurídico do associativismo autárquico, e nos termos dos seus estatutos republicados no Diário da República, 2.ª série — N.º 175 — 11 de setembro de 2014, para adaptação ao supracitado diploma, com o número de pessoa colectiva 508 754 496, tem sede na Rua Bernardo Abrunhosa, n.º 105, 4900-309 Viana do Castelo.

A CIM do Alto Minho foi constituída por escritura pública, celebrada a 15 de Outubro de 2008, ao abrigo da Lei n.º 45/2008, de 27 de Agosto, que estabelece o regime jurídico do associativismo municipal, revogando as Leis n.º 10/2003 e 11/2003, de 13 de Maio, para prosseguimento dos fins previstos nos seus estatutos, publicados no Diário da República, II Série n.º 220, de 12 de Novembro de 2008, alterados em 6 de Maio de 2010, conforme publicação no Diário da República, II.ª série — N.º 122 — 25 de Junho de 2010.

Integra os Municípios de Arcos de Valdevez, Caminha, Melgaço, Monção, Paredes de Coura, Ponte da Barca, Ponte de Lima, Valença, Viana do Castelo e Vila Nova de Cerveira (NUT III Alto Minho).

Atualmente a CIM do Alto Minho rege-se pela Lei n.º 75/2013 de 12 de setembro, que estabelece o regime jurídico das autarquias locais, que aprova o estatuto das entidades intermunicipais, estabelece o regime jurídico da transferência de competências do Estado para as autarquias locais e para as entidades intermunicipais e aprova o regime jurídico do associativismo autárquico, nos termos dos seus estatutos, republicados para conformação com o seu novo estatuto legal, republicados no Diário da República, 2.ª série — N.º 175 — 11 de setembro de 2014.





## 1.2 Referencial contabilístico e demonstrações financeiras

a) As demonstrações financeiras foram elaboradas de acordo com o referencial contabilístico do SNC-AP aprovado pelo Decreto-Lei n.º 192/2015, de 11 de setembro, na sua versão atual.

A Prestação de contas obedece aos requisitos do exigidos na NCP1 – Estrutura e Conteúdo das Demonstrações Financeiras do SNC-AP e na Instrução nº 1/2019 do Tribunal de Contas.

b) Devido ao facto do ano de 2020 ser o primeiro ano de aplicação do SNC-AP, os conteúdos das contas de balanço e demonstração de resultados não são diretamente comparáveis com os do período anterior em que a prestação de contas foi elaborada de acordo com o referencial contabilístico do POCAL. Elaborou-se assim a reconciliação para o Balanço de abertura de acordo com o SNC-AP (mapa em anexo).

e) Desagregação dos valores inscritos na rubrica de caixa e em depósitos bancários: Resumo Diário de Tesouraria a 31 de dezembro de 2020 (mapa em anexo).

O saldo é constituído exclusivamente por depósitos à ordem na banca.

Designação	31/12/2020
Saldo de Operações orçamentais	- 556 190,42 €
Operações de Tesouraria	
Programa PART – Programa de Apoio à Redução Tarifária nos Transportes	1 617 135,74 €
Contrato de administração de utilidade com a U.SAM no âmbito do combate à pandemia COVID-19	27 302,20 €
Fundo de Turismo – Walking & Cycling	14 702,01 €
<b>Saldo de Operações de Tesouraria</b>	<b>1 608 321,41 €</b>
<b>Saldo Global</b>	<b>2 288 611,89 €</b>

## 2 – Principais políticas contabilísticas, alterações nas estimativas contabilísticas e erros

### 2.1 Bases de mensuração usadas na preparação das demonstrações financeiras

As demonstrações financeiras foram preparadas de acordo com o princípio do custo histórico, a partir dos registos contabilísticos da CIM.

A preparação das demonstrações financeiras de acordo com o SNC-AP requer que o Órgão de Gestão formule julgamentos, estimativas e pressupostos que afetam a aplicação das políticas contabilísticas e o valor dos ativos, passivos, rendimentos e gastos. As estimativas e pressupostos associados são baseados na experiência histórica e noutros fatores considerados razoáveis de acordo com as circunstâncias e formam a base para os julgamentos sobre os valores dos ativos e passivos cuja valorização não é evidente através de outras fontes. Os resultados reais podem diferir das estimativas. As questões que requerem um maior grau de julgamento ou complexidade, ou para as quais os pressupostos e estimativas são considerados significativos, são apresentados na nota 2.6.

### 2.2 Outras políticas contabilísticas relevantes

- **Ativos fixos tangíveis**

A partir da data de transição, os ativos fixos tangíveis encontram-se registados ao custo de aquisição que compreende o seu preço de compra, incluindo os direitos de importação e os impostos de compra não reembolsáveis, após dedução dos descontos e abatimentos, quaisquer custos diretamente atribuíveis para colocar o ativo na localização e condição necessárias, para o mesmo ser capaz de funcionar da forma pretendida, e a estimativa inicial dos custos de desmantelamento e remoção do item e de restauração do local no qual este está localizado, deduzido das respetivas depreciações acumuladas e perdas por imparidade. Na





data da transição para o SNC-AP, a CIM considerou como custo dos ativos fixos tangíveis o seu custo de aquisição.

Os custos subsequentes são reconhecidos como ativos fixos tangíveis apenas se for provável que deles resultarão benefícios económicos futuros para o CIM, ou seja quando aumentam a vida útil dos ativos ou resultem em benfeitorias ou melhorias significativas.

Os custos de assistência diária ou de reparação e manutenção são reconhecidos como gastos à medida que são incorridos de acordo com o regime de acréscimo.

A CIM procede a testes de imparidade, relativamente aos seus ativos fixos tangíveis, sempre que eventos ou circunstâncias indiciem uma perda de benefícios económicos futuros ou potencial de serviço de um ativo, para além do reconhecimento sistemático dessa perda através da depreciação ou amortização. As perdas de imparidade, caso existam, são reconhecidas diretamente em resultados.

As vidas úteis e método de depreciação dos bens são revistos anualmente. O efeito das alterações a estas estimativas é reconhecido na demonstração dos resultados prospectivamente.

Os ganhos ou perdas provenientes do abate ou alienação são determinados pela diferença entre o recebimento e a quantia escriturada do ativo, sendo reconhecidos como rendimentos ou gastos no período.

#### Vida útil dos ativos fixos tangíveis

Descrição	Nº de anos
Equip. Básico	6 - 8
Equipamento informático	4
Veículos automóveis ligeiros e mistos de passageiros	4
Edifícios e contrações	20

#### • Ativos intangíveis

A CIM reconhece um ativo intangível sempre que o mesmo for identificável, exercer o controlo sobre o mesmo, seja provável que fluam benefícios económicos futuros para o Município e o seu custo possa ser fiavelmente mensurado. Os ativos intangíveis encontram-se registados ao custo de aquisição deduzido das respetivas amortizações acumuladas e das perdas por imparidade. As amortizações são registadas após o início da utilização segundo o método da linha reta de acordo com o seguinte período de vida útil estimado, não foi atribuído um período muito longo, uma vez que o mundo tecnológico dos dias de hoje faz com que seja necessários constantes modernizações e atualizações que se revelam em períodos de vida útil diminutos.

#### Vida útil dos ativos intangíveis

Descrição	Nº de anos
Licenças de Software (1ano)	1
Outros Software	2

A CIM procede a testes de imparidade sempre que eventos ou circunstâncias indiciem que o valor contabilístico excede o valor recuperável, sendo a diferença, caso exista, reconhecida em resultados. O valor recuperável é determinado como o mais elevado entre o seu justo valor menos os custos de vender e o seu valor de uso, sendo este calculado com base no valor atual dos fluxos de caixa futuros estimados que se esperam vir a obter do uso continuado do ativo e da sua alienação no fim da sua vida útil.

As perdas de imparidade determinadas são reconhecidas em resultados do período. A reversão é feita para a nova quantia recuperável, até ao limite do custo original líquido das amortizações que se nenhuma perda de imparidade tivesse sido reconhecida, caso ocorra alteração nas estimativas usadas para determinar a quantia recuperável do ativo desde que a última perda por imparidade foi reconhecida.

*Handwritten signatures and initials in blue ink, including a large signature at the bottom right.*



- **Contas a receber**

As contas a receber são inicialmente reconhecidas ao seu justo valor, sendo subsequentemente valorizadas ao custo ou custo amortizado, utilizando o método da taxa de juro efetiva, quando o efeito temporal é materialmente relevante, sendo apresentadas em balanço deduzidas das perdas por imparidade que lhe estejam associadas.

As perdas por imparidade são registadas com base na avaliação regular da existência de evidência objetiva de imparidade associada aos créditos de cobrança duvidosa na data do balanço. As perdas por imparidade identificadas são registadas por contrapartida de resultados, sendo subsequentemente revertidas por resultados caso se verifique uma redução do montante da perda estimada, num período posterior.

- **Contas a pagar**

As contas a pagar são inicialmente reconhecidas ao justo valor, sendo subsequentemente mensuradas pelo custo amortizado (quando o valor temporal do dinheiro seja materialmente relevante).

- **Caixa e equivalentes de caixa**

A caixa e seus equivalentes englobam o dinheiro em caixa e em depósitos à ordem e investimentos financeiros a curto prazo, altamente líquidos que sejam prontamente convertíveis para quantias conhecidas de dinheiro e que estejam sujeitos a um risco insignificante de alterações de valor.

- **Transações sem contraprestação**

A CIM reconhece um ativo proveniente de uma transação sem contraprestação quando obtém o controlo de recursos que satisfaçam a definição de um ativo e os critérios de reconhecimento.

Um anúncio de uma intenção de transferir recursos para a CIM não é em si mesmo suficiente para identificar esses recursos como controlados. A CIM apenas reconhece um ativo quando pode reclamar esses recursos e excluir ou regular o acesso do cedente a esses recursos.

Em algumas situações, a obtenção de controlo do ativo pode também acarretar com ele obrigações. Nestes casos a CIM reconhece também um passivo.

Caso existam restrições sobre ativos transferidos, a CIM procede à sua divulgação.

Ofertas e doações, incluindo bens em espécie, quando as condições de reconhecimento estão cumpridas, é reconhecido um ativo por contrapartida de capitais próprios. O ativo é mensurado pelo seu justo valor ou, no caso de terrenos e edifícios, pelo seu valor patrimonial bruto.

- **Subsídios e outros apoios**

Os subsídios das entidades públicas não reembolsáveis relacionados com ativos fixos tangíveis e intangíveis são inicialmente reconhecidos nos Fundos Próprios e subsequentemente, quando respeitam a ativos fixos tangíveis depreciables e intangíveis com vida útil definida, imputados numa base sistemática como rendimentos durante os períodos necessários para balanceá-los com os gastos relacionados que se pretende que eles compensem. Quanto aos que respeitem a ativos fixos tangíveis não depreciables, são mantidos nos Fundos Próprios, exceto se a respetiva quantia for necessária para compensar qualquer perda por imparidade.

Os subsídios das entidades públicas reembolsáveis são contabilizados como passivos. No caso de estes subsídios adquirirem a condição de não reembolsáveis, o tratamento passa a ser o referido no parágrafo anterior.

Um subsídio de entidades públicas que se torne recebível como compensação por gastos já incorridos ou para dar suporte financeiro imediato à CIM sem qualquer gasto futuro relacionado é reconhecido como rendimento do período em que se tornar recebível.

O benefício de um empréstimo de uma entidade pública com uma taxa de juro inferior à do mercado é tratado como um subsídio de uma entidade pública. O empréstimo deve ser reconhecido em conformidade com a política para Instrumentos Financeiros. O benefício da taxa de juro inferior à do mercado deve ser determinado como a diferença entre a quantia escriturada inicial do empréstimo determinada em conformidade com a política dos Instrumentos Financeiros e a quantia recebida. A CIM tem em conta as condições e obrigações que foram, ou devem ser, satisfeitas ao identificar os custos que o benefício do empréstimo visa compensar.

Os subsídios que são concedidos para assegurar uma rentabilidade mínima ou compensar défices de exploração de um dado período imputam-se como rendimentos desse período, salvo se se destinarem a financiar défices de exploração de períodos futuros, caso em que se imputam aos referidos períodos.



- **Benefícios dos empregados**

- i) **Benefícios a curto prazo dos empregados**

A CIM reconhece como um passivo (acréscimo de gasto) os benefícios a curto prazo, após dedução de qualquer quantia já paga. Se a quantia já paga exceder a quantia não descontada dos benefícios, a CIM reconhece esse excesso como um ativo (gasto antecipado) na extensão de que o pré-pagamento conduzirá, por exemplo, a uma redução em futuros pagamentos ou a uma restituição de dinheiro e como um gasto para os empregados que tenham prestado serviço no respetivo período contabilístico.

- ii) **Ausências remuneradas a curto prazo**

A CIM reconhece o custo esperado de benefícios a curto prazo na forma de ausências esperadas como segue: (a) no caso de ausências remuneradas acumuláveis quando os empregados prestam serviço que aumente o seu direito a ausências permitidas; e (b) no caso de ausências remuneradas não acumuláveis quando as faltas ocorrerem.

- **Ativos e Passivos Contingentes**

A CIM não reconhece ativos nem passivos contingentes. Os passivos contingentes são divulgados, a menos que seja remota a possibilidade de um exfluxo de recursos que incorporem benefícios económicos. Os ativos são divulgados, quando for provável um influxo de benefícios económicos.

Os ativos e passivos contingentes são avaliados continuamente para assegurar que os desenvolvimentos estão apropriadamente refletidos nas demonstrações financeiras.

Se se tornar provável que um exfluxo de benefícios económicos futuros será exigido para um item previamente tratado como um passivo contingente, é reconhecida uma provisão nas demonstrações financeiras do período em que a alteração da probabilidade ocorra.

Se se tornar virtualmente certo que ocorrerá um influxo de benefícios económicos, o ativo e o rendimento relacionado são reconhecidos nas demonstrações financeiras do período em que a alteração ocorra.

- **Reconhecimento de gastos e rendimentos**

Os gastos e rendimentos são registados no período a que se referem independentemente do seu pagamento ou recebimento, de acordo com o regime de acréscimo. As diferenças entre os montantes recebidos e pagos e as correspondentes receitas e despesas são registadas nas rubricas de Outros ativos ou passivos conforme sejam valores a receber ou a pagar.

- **Rédito**

O rédito é mensurado pelo justo valor da retribuição recebida ou a receber.

O rédito proveniente da venda de bens é reconhecido quando tiverem sido satisfeitas todas as condições seguintes:

- A CIM tiver transferido para o comprador os riscos e vantagens significativos da propriedade dos bens;
- A CIM não tiver mantido envolvimento continuado na gestão a um nível usualmente associado à propriedade, nem o controlo efetivo sobre os bens vendidos;
- A quantia do rendimento puder ser mensurada com fiabilidade;
- For provável que os benefícios económicos ou potencial de serviço associados à transação fluirão para a CIM; e
- Os gastos suportados ou a suportar relativos à transação puderem ser mensurados com fiabilidade.

O rédito associado a uma prestação de serviços é reconhecido com referência à fase de acabamento da transação à data do balanço quando o desfecho de uma transação possa ser fiavelmente estimado. O desfecho de uma transação pode ser fiavelmente estimado quando todas as condições seguintes forem satisfeitas:

- A quantia de rendimento pode ser mensurada com fiabilidade;
- É provável que os benefícios económicos ou potencial de serviço associados à transação fluirão para a CIM;

*Handwritten signatures and initials in blue ink on the right margin.*



- A fase de acabamento da transação à data de relato pode ser mensurada com fiabilidade; e
- Os custos suportados com a transação e os custos para completar a transação podem ser mensurados com fiabilidade.

O rédito compreende os montantes faturados na venda de produtos ou prestações de serviços líquidos de impostos sobre o valor acrescentado, abatimentos e descontos. Quando o influxo de dinheiro ou equivalentes de dinheiro for diferido, o justo valor da retribuição pode ser menor que a quantia nominal. Esta diferença é reconhecida como rédito de juros.

#### • **Acontecimentos após a data de balanço**

As demonstrações financeiras apresentadas refletem os eventos subsequentes ocorridos até 31 de maio de 2021, data em que foram aprovadas pelo Órgão de Gestão.

Os eventos ocorridos após a data do balanço sobre condições que existiam à data do balanço, são eventos ajustáveis considerados na preparação das demonstrações financeiras.

Os acontecimentos materiais após a data do balanço que não dão lugar a ajustamentos são divulgados na nota 17.

#### • **Instrumentos financeiros**

A CIM reconhece um ativo financeiro, um passivo financeiro ou um instrumento de capital próprio apenas quando se torna uma parte das disposições contratuais do instrumento.

A mensuração inicial de um ativo financeiro ou passivo financeiro é efetuada ao justo valor. Os custos de transação diretamente atribuíveis à aquisição do ativo financeiro ou à emissão do passivo financeiro devem ser incluídos no justo valor, no caso dos ativos e passivos financeiros cuja mensuração subsequente não seja o justo valor.

Após o reconhecimento inicial, a CIM mensura, em cada data de relato, todos os ativos financeiros pelo justo valor com as alterações de justo valor reconhecidas nas demonstrações de resultados, exceto quanto a:

- Instrumentos de capital próprio de uma outra entidade que não sejam negociados publicamente e cujo justo valor não possa ser obtido de forma fiável, bem como derivados que estejam ligados a instrumentos financeiros e devam ser liquidados pela entrega de tais instrumentos, os quais devem ser mensurados ao custo menos perdas por imparidade;
- Contratos para conceder ou contrair empréstimos que não possam ser liquidados em base líquida quando executados, e se espera que reúnam as condições para reconhecimento ao custo ou ao custo amortizado menos perdas por imparidade, e a CIM designe, no momento do reconhecimento inicial, para serem mensurados ao custo menos perdas por imparidade;
- Ativos financeiros que a CIM designe, no momento do seu reconhecimento inicial, para ser mensurado ao custo amortizado (utilizando o método da taxa de juro efetiva) menos qualquer perda por imparidade;
- Ativos financeiros não derivados a serem detidos até à maturidade, os quais deverão ser mensurados ao custo amortizado.

Um ativo financeiro pode ser designado para ser mensurado ao custo amortizado se satisfizer todas as seguintes condições:

- Seja à vista ou tenha uma maturidade definida;
- Os retornos para o seu detentor sejam (i) de montante fixo, (ii) de taxa de juro fixa durante a vida do instrumento ou de taxa variável que seja um indexante típico de mercado para operações de financiamento (como por exemplo a Euribor) ou que inclua um spread sobre esse mesmo indexante;
- Não contenha nenhuma cláusula contratual que possa resultar para o seu detentor em perda do valor nominal e do juro acumulado (excluindo-se os casos típicos de risco de crédito).

Após o reconhecimento inicial, a CIM mensura, em cada data de relato, todos os passivos financeiros pelo custo amortizado usando o método do juro efetivo, exceto quanto a passivos financeiros classificados como detidos para negociação, os quais devem ser mensurados pelo justo valor com as alterações de justo valor reconhecidas na demonstração dos resultados.

#### • **Imparidade**

Em cada data de balanço é efetuada uma avaliação da existência de imparidade de todos os ativos financeiros que não sejam mensurados ao justo valor.



Se existir evidência objetiva de imparidade, o montante de perda, a inscrever em resultados, para ativos financeiros mensurados ao custo amortizado resulta da diferença entre a quantia escriturada e o valor atual dos fluxos de caixa estimados descontados à taxa de juro efetiva original do ativo financeiro, podendo ser revertida em período subsequente se deixar de existir prova objetiva de imparidade. O montante de perda, a inscrever em resultados, para ativos financeiros mensurados ao custo resulta da diferença entre a quantia escriturada e o valor presente dos fluxos de caixa futuros estimados descontados à taxa de retorno do mercado corrente para um ativo financeiro semelhante, não podendo ser revertida em períodos subsequentes.

Considera-se que existe prova objetiva de imparidade quando ocorre os seguintes eventos de perda:

- Significativa dificuldade financeira do emitente ou devedor;
- Quebra contratual, tal como não pagamento ou incumprimento no pagamento do juro ou amortização da dívida;
- O credor, por razões económicas ou legais relacionados com a dificuldade financeira do devedor, oferece ao devedor concessões que o credor de outro modo não consideraria;
- Torne-se provável que o devedor irá entrar em falência ou fará qualquer reorganização financeira;
- O desaparecimento de um mercado ativo para o ativo financeiro devido a dificuldades financeiras do devedor;
- Informação observável indicando que existe uma diminuição na mensuração da estimativa dos fluxos de caixa futuros de um grupo de ativos financeiros desde o seu reconhecimento inicial, embora a diminuição não possa ser ainda identificada para um dado ativo financeiro individual do grupo, tal como sejam condições económicas nacionais, locais ou sectoriais adversas.

Os ativos financeiros que sejam individualmente significativos são avaliados individualmente para efeitos de imparidade. Os restantes são agrupados com base em similares características de risco de crédito.

#### • Instrumentos de capital

Um instrumento é classificado como instrumento de capital próprio quando não exista uma obrigação contratual da sua liquidação ser efetuada mediante a entrega de dinheiro ou de outro ativo financeiro, independentemente da sua forma legal, evidenciando um interesse residual nos ativos da CIM após dedução de todos os seus passivos.

#### 2.3 Julgamentos (excetuando os que envolvem estimativas) que o órgão de gestão fez no processo de aplicação das políticas contabilísticas e que tiveram maior impacto nas quantias reconhecidas nas demonstrações financeiras

Não foram identificados julgamentos com impacto significativo nas quantias reconhecidas nas demonstrações financeiras.

#### 2.4 Principais pressupostos relativos ao futuro (envolvendo risco significativo de provocar ajustamento material nas quantias escrituradas de ativos e passivos durante o ano financeiro seguinte)

Não se identificaram situações que coloquem em causa a continuidade da CIM.

#### 2.5 Principais fontes de incerteza das estimativas (envolvendo risco significativo de provocar ajustamento material nas quantias escrituradas de ativos e passivos durante o ano financeiro seguinte)

O SNC-AP requer que sejam efetuadas estimativas e julgamentos no âmbito da tomada de decisão sobre alguns tratamentos contabilísticos com impactos nos valores reportados no total do ativo, passivo, capital próprio, gastos e rendimentos. Os efeitos reais podem diferir das estimativas e julgamentos efetuados, nomeadamente no que se refere ao efeito dos gastos e rendimentos reais.

As principais estimativas e julgamentos utilizados na aplicação dos princípios contabilísticos são discutidos nesta nota com o objetivo de melhorar o entendimento de como a sua aplicação afeta os resultados reportados pela CIM e a sua divulgação. Uma descrição detalhada das principais políticas contabilísticas utilizadas pela CIM é apresentada na nota 2.2.

*Handwritten signatures and initials in blue ink on the right margin of the page.*



Considerando que em algumas situações existem alternativas ao tratamento contabilístico adotado pela CIM, os resultados reportados poderiam ser diferentes caso um tratamento diferente tivesse sido escolhido. O Conselho Intermunicipal considera que as escolhas efetuadas são apropriadas e que as demonstrações financeiras apresentam de forma adequada a posição financeira da CIM e o resultado das suas operações em todos os aspetos materialmente relevantes.

• **Recuperabilidade de saldos devedores de clientes e outros devedores**

As perdas por imparidade relativas a saldos devedores de clientes e outros devedores são baseadas na avaliação efetuada pela CIM quanto à existência de prova objetiva de imparidade e da probabilidade de recuperação dos saldos das contas a receber, antiguidade de saldos, anulação de dívidas e outros fatores. Existem determinadas circunstâncias e factos que podem alterar a estimativa das perdas por imparidade dos saldos das contas a receber face aos pressupostos considerados, incluindo:

- Sentenças produzidas no âmbito de processos judiciais em curso;
- Alterações da conjuntura económica;
- Deterioração da situação creditícia dos principais devedores e de incumprimentos significativos.

Este processo de avaliação está sujeito a diversas estimativas e julgamentos. As alterações destas estimativas podem implicar a determinação de diferentes níveis de imparidade e, conseqüentemente, diferentes impactos nos resultados.

• **Vida útil estimada dos ativos fixos tangíveis**

A vida útil estimada do equipamento operacional foi determinada pela CIM com base no Classificador Complementar 2 que consta da Portaria n.º 189/2016 para os edifícios, outras construções e outros ativos adquiridos até 31/12/2019. Para os outros ativos adquiridos após essa data a vida útil foi estimada com base no CIBE - Cadastro e Inventário dos Bens do Estado que constava da Portaria n.º 671/2000.

**2.8 Divulgações sobre erros materiais de períodos anteriores, que exigem correção retrospectiva**

Ver nota 1.2.

**3 – Ativos intangíveis**

Os activos intangíveis apresentam no balanço um valor bruto de 20.717,39 euros e líquido de 8.349,37 euros. (mapa em anexo)

**5 – Ativos fixos tangíveis**

Designação	31/12/2016	31/12/2017	31/12/2018	31/12/2019	31/12/2020	Var. %
Imobilizado Bruto/ Ativo não corrente	1 333 981,85	1 418 175,80	1 550 372,92	1 721 550,40	1 051 797,07	-38,90%
Amortizações Acumuladas	1 139 083,84	1 213 822,74	1 279 560,33	1 351 175,99	728 622,82	-46,07%
Imobilizado Líquido	194 898,01	202 553,06	270 812,59	370 374,41	323 174,25	100,00%

O Imobilizado da CIM Alto Minho compreende, funcionalmente, o: (i) Apetrechamento Geral dos Serviços incluindo adaptação e edifícios; (ii) Canil Intermunicipal.

No que diz respeito ao Apetrechamento Geral dos Serviços, este é, no essencial, constituído para as necessidades básicas de funcionamento dos serviços e assume, no ano de 2020, um valor líquido pouco significativo.

*Handwritten notes and signatures in blue ink on the right margin, including the word 'minho' and various scribbles.*



Os acréscimos de imobilizado no ano de 2020, no montante de 58 mil euros, na sua grande maioria financiados por projetos comunitários, são basicamente relativos a: i) Equipamento informático de armazenamento de dados no âmbito da candidatura GEOARPD; ii) Software no âmbito da candidatura E-gov Alto Minho 2020; iii) Equipamento informático para os serviços da CIM do Alto Minho financiados por diversos projetos; iv) trabalhos de manutenção nos edifícios no âmbito da candidatura de Assistência Técnica; v) Destruidora de papel adquirida no âmbito da candidatura de Assistência Técnica e vi) Compra de Kayaks adaptados, pagaias e estabilizadores no âmbito da candidatura Atlantic Youth.

(mapa em anexo)

## 6 – Locações

Designação	N.º Inventário	Quantia escriturada líquida	Pagamentos efetuados				Futuros pagamentos mínimos				Valor presente dos futuros pagamentos mínimos	Rendas contingentes registadas como gasto do período
			Período		Acumulado		Até 1 ano	Entre 1 e 5 anos	Superior a 5 anos	Total		
			Capital	Juro	Capital	Juro						
Contrato de Leasing - Viatura Peugeot 73-UC-57	336	12.262,47 €	3.688,38 €	204,54 €	8.957,32 €	466,54 €	3.915,12 €	3.588,86 €		7.278,35 €	na	

O ativo identificado no mapa é objeto de uma locação financeira iniciada em 05/12/2018, com a duração de 48 meses, no qual é contemplado no fim do contrato o valor residual de 269,60 €.

## 13 – Rendimento de transações com contraprestação

Tipo de transação com contraprestação	Rendimento do período reconhecido
Prestação de serviços	4.876,11 €
Venda de bens	
Juros	
Royalties	
Dividendos ou distribuições similares	
Outros	2.194,30 €
Total	7.070,41 €

A CIM do Alto Minho obtém rendimentos de prestações de serviços no Canil Intermunicipal, emitindo faturas, adotando o princípio contabilístico da especialização dos exercícios no que respeita ao reconhecimento dos proveitos.

As entidades que se constituem fornecedoras e com contratos ativos na Central de Compras da CIM do Alto Minho, remuneraram a CIM, com um valor líquido correspondente a 3% do valor faturado às entidades adquirentes.





#### 14 – Rendimento de transações sem contraprestação

Tipo de transação sem contraprestação	Rendimento do período reconhecido em		Quantias por receber		Adiantamentos recebidos
	Resultados	Património líquido	Início do período	Final do período	
Impostos diretos					
Impostos indiretos					
Contribuições para sistemas de proteção social e subsistemas de saúde					
Taxas					
Multas e outras penalidades					
Transferências sem condição	428 200,00 €		414 715,00 €	243 950,00 €	
Transferências com condição	181 688,33 €		496 369,23 €	505 305,92 €	
Subsídios sem condição	252 893,00 €		- €	- €	
Subsídios com condição	1 180 069,83 €		1 598 429,50 €	1 312 789,60 €	
Legados, ofertas e doações					
Outros					
<b>Total</b>	<b>2 012 850,96 €</b>	<b>- €</b>	<b>2 512 503,73 €</b>	<b>2 062 045,52 €</b>	<b>- €</b>

#### 17 – Acontecimentos após a data de relato

As demonstrações financeiras foram autorizadas para emissão pelo Conselho Intermunicipal em 31 de maio de 2021.

Importa ainda referir que a Pandemia provocada pela COVID-19 ainda não terminou.

Não obstante, o decurso da segunda fase do plano de vacinação contra a COVID-19, não foi ainda atingida a imunidade de grupo. Tendo ainda presente que o vírus SARS-COV-2 é sujeito a mutações, que poderão aumentar a transmissibilidade e reduzir a eficácia das vacinas, não se pode descartar a possibilidade de uma nova onda de contágios com repercussões no cumprimento do orçamento para 2021. A esta data não nos é possível realizar uma estimativa fiável destes impactos potenciais. Considera-se, não obstante, que não estará em causa a continuidade operacional, base em que as contas são apresentadas.

#### 18 – Instrumentos financeiros

- **Ativos Financeiros**

Rubricas	Quantia escriturada inicial	Quantia escriturada final
<b>Ativos financeiros mensurados ao custo amortizado</b>		
Caixa e depósitos	767.083,84	2.219.511,83
Clientes, contribuintes e utentes	5.810,01	5.810,01
Participações financeiras	949.092,37	936.447,28
Outras contas a receber	1.912.342,83	1.282.829,65
Outros ativos financeiros	1.082.485,67	1.109.376,33
<b>Total</b>	<b>4.716.814,72</b>	<b>5.553.975,10</b>



• **Passivos Financeiros**

Rubricas	Quantia escriturada inicial	Quantia escriturada final
Credores por transferências e subsídios não reembolsáveis concedidos	0,00	0,00
Estado e outros entes públicas	31.585,17	30.423,88
Financiamentos obtidos	11.311,29	7.622,91
Fornecedores	600.623,39	156.457,90
Fornecedores de investimentos	19.806,48	6.983,94
Outras contas a pagar	747.838,03	1.763.036,39
<b>Total</b>	<b>1.411.164,36</b>	<b>1.964.525,02</b>

**20 — Divulgações de partes relacionadas**

**20.1 — Divulgações de partes relacionadas - Listagem de entidades controladas**

Entidade participada		Sede	% Controlo		Valor de Participação (2020)	Obs.
Designação	NIPC		Direto	Indireto		
MINHOCOM - Gestão de Infraestruturas de Telecomunicações, EIM	5085155n8	Avenida Miguel Dantas n.º 69, 4930-678 Valença	51%	.....	882.832,58 €	A subscrição de Capital resultou da cedência de ações, em Janeiro de 2016, a título gratuito pelas Associações de Municípios Valmar e Vale do Minho que se encontram em processo de extinção. Esta transação foi precedida de voto do Tribunal do Contas em Outubro de 2017.
AECT - Agrupamento Europeu de Cooperação territorial do Rio Minho	514724780	Avenida Miguel Dantas n.º 60, 4930-678 Valença	50%		79.614,80 €	

**20.2 — Divulgações de partes relacionadas - Transações entre partes relacionadas**

Entidade relacionada	Natureza do relacionamento	Transação			Saldo no fim do período	Termos e condições
		Tipo	Quantia	% no total das transações		
MINHOCOM - Gestão de Infraestruturas de Telecomunicações, EIM	Entidade Controlada	Prestação de Serviços	9.328,32 €		1.556,77 €	Contrato n.º 21/2020
AECT - Agrupamento Europeu de Cooperação territorial do Rio Minho	Entidade Controlada	Transferências	68.750,00 €		54.377,50 €	Contribuição para financiamento do Depósito da Entidade AECT ( art. 8º dos Estatutos do AECT)

**20.6 — Pessoas chave da Gestão**

I- A MINHOCOM - Gestão de Infraestruturas de Telecomunicações, EIM tem na sua estrutura 5 administradores com a seguinte remuneração agregada:

Rubricas	2020	2019
Remunerações dos órgãos sociais	28.531,02	25.525,64
Encargos sobre remunerações	4.006,67	4.241,43
Seguros de acidentes de trabalho e doenças profissionais	478,54	478,58
Gastos de ação social	62,15	141,57
<b>Total</b>	<b>33.078,38</b>	<b>30.387,22</b>



II- O AECT - Agrupamento Europeu de Cooperação territorial do Rio Minho, tem os seguintes órgãos: a) Assembleia Geral; b) Diretor; c) Conselho Coordenador; d) Conselho Fiscal; e) Conselho Consultivo, de constituição facultativa. Conta ainda com um Secretário Técnico que funciona sob superintendência do Diretor. Em 2020, foram realizadas as seguintes despesas com remunerações:

Rubricas	2020
Remunerações	€ 46 797,74
Encargos	€ 11 713,69
Seguros de acidentes de trabalho e doenças profissionais	€ 451,12
<b>Total</b>	<b>€ 58 962,49</b>

## 22 — Interesses em outras entidades

### 22.3 — Interesses em outras entidades

ENTIDADE PARTICIPADA		SEDE	% Interesses		Mensuração do investimento		Obs.
Denominação	N.º I.P.C.		Propriedade de/dos/quotas accionista	Direitos de Voto	Método da equivalência patrimonial	Justo valor	
ADRIIL – Associação de Desenvolvimento Rural Integrado do Vale do Lima	502 591 218	Praca da República 4990-062 Ponte de Lima					
AGEA Alto Minho – Agência Regional Energia e Ambiente do Alto Minho	504 471 350	Vila Moraes, Rua João Rodrigues de Moraes, Ponte de Lima					Quota anual: 4.000,00 €

## 23. Outras Divulgações

Conta	Descritivo	31/12/2019	31/12/2020
<b>24</b>	<b>Estado</b>	<b>31 585,17 €</b>	<b>30 423,88 €</b>
<b>62</b>	<b>Fornecimento e Serviços Externos</b>	<b>1 800 044,89 €</b>	<b>985 620,48 €</b>
622	Serviços especializados		854 419,14 €
629	Materiais de consumo		22 908,15 €
624	Energia e Fluidos		29 077,34 €
625	Deslocações e Estadas		10 190,67 €
626	Serviços Diversos		69 625,18 €
<b>63</b>	<b>Gastos com Pessoal</b>	<b>911 238,85 €</b>	<b>802 669,33 €</b>
630	Rem. dos titulares dos Órgão de Soberania e membros de órgãos autárquicos		5 366,08 €
632	Remunerações do Pessoal		640 807,79 €
633	Encargos sobre as remunerações		136 670,52 €
636	Acidentes no trabalho e doenças profissionais		6 230,74 €
638	Outros gastos com pessoal		13 714,20 €
<b>68</b>	<b>Outros Gastos</b>	<b>17 087,02 €</b>	<b>54 329,16 €</b>
<b>69</b>	<b>Gastos por juros e outros encargos</b>	<b>1 040,21 €</b>	<b>204,54 €</b>

O quadro acima reflete as grandes rubricas de gastos, sendo que não é automaticamente comparável com o ano anterior, por ter existido uma alteração no normativo POCAL – SNC-AP.

**MODELO 8.2 - CARATERIZAÇÃO DA ENTIDADE**

<b>1. IDENTIFICAÇÃO</b>			
Designação	Comunidade Intermunicipal do Alto Minho		
NIPC	508 754 485		
Natureza	Administração Pública Local		
Endereço postal	Rua Bernardo Abrunhosa, n.º 105 - 4900-509 Viana do Castelo		
Telefone / Fax	258 800 200		
Endereço de correio eletrónico	geral@cim-altoalminho.pt		
Sítio na internet	http://www.cim-altoalminho.pt/		
Tem serviços de natureza consultiva e/ou serviços de fiscalização?	Sim	Não	X
Organograma	(mapa em anexo)		
<b>2. LEGISLAÇÃO</b>			
Regime Financeiro	Lei 75/2013 de 03 de Setembro		
Regime jurídico	Lei 75/2013 de 12 de Setembro		
<b>3. PARTICIPAÇÕES DA ENTIDADE ( a especificar - opcional )</b>			
	Sim	Não	
Serviços Municipalizados		X	
Se a entidade assinalar que detém participações, deverá atornar uma lista para indicar qual a entidade e, dentro dessa lista, deverá ter a opção SIM/NÃO para responder se detém influência dominante sobre aquela entidade.			
Serviços Intermunicipalizados		Influência dominante:	
Entidades Intermunicipais			
Entidades Associativas Municipais			
Empresas Locais			
Empresas Participadas:			
MINHOCOM - Gestão de Infraestruturas de Telecomunicações, EIM	X		
ADRII - Associação de Desenvolvimento Rural Integrado do Vale do Lima		X	
ÁREA Alto Minho - Agência Regional Energia e Ambiente do Alto Minho		X	
AECT - Agrupamento Europeu de Cooperação territorial do Rio Minho		X	
Cooperativas			
Fundações			
Entidades de outra natureza			
<b>4. DESCRIÇÃO SUMÁRIA DAS ATIVIDADES</b>			
São atribuições das comunidades intermunicipais, nos termos do Art 81º da Lei n.º 75/2013 de 12 de setembro:			
1 - As comunidades intermunicipais destinam-se à prossecução dos seguintes fins públicos: a) Promoção do planeamento e da gestão da estratégia de desenvolvimento económico, social e ambiental do território abrangido; b) Articulação dos investimentos municipais de interesse intermunicipal; c) Participação na gestão de programas de apoio ao desenvolvimento regional, designadamente no âmbito do QREN; d) Planeamento das atuações de entidades públicas, de carácter supramunicipal.			
2 - Cabe às comunidades intermunicipais assegurar a articulação das atuações entre os municípios e os serviços da administração central, nas seguintes áreas: a) Redes de abastecimento público, infraestruturas de saneamento básico, tratamento de águas residuais e resíduos urbanos; b) Rede de equipamentos de saúde; c) Ordenamento do território, conservação da natureza e recursos naturais, e) Segurança e proteção civil; f) Mobilidade e transportes; g) Redes de equipamentos públicos; h) Promoção do desenvolvimento económico, social e cultural; i) Rede de equipamentos culturais, desportivos e de lazer.			
<b>5. COMPOSIÇÃO DO ÓRGÃO EXECUTIVO</b>			
<b>5.1 IDENTIFICAÇÃO DOS MEMBROS DO ÓRGÃO EXECUTIVO / CONSELHO INTERMUNICIPAL</b>			
José Maria da Cunha Costa, Presidente do Conselho Intermunicipal			
Vitor Manuel Alves Mendes, Vice-Presidente do Conselho Intermunicipal			
Manuel Rodrigues Lopes, Vice-Presidente do Conselho Intermunicipal			
António José Fernandes Barbosa, membro do Conselho Intermunicipal			
Vitor Paulo Gomes Pereira, membro do Conselho Intermunicipal			
Augusto Manuel dos Reis Marinho, membro do Conselho Intermunicipal			
João Manuel do Amaral Esteves, membro do Conselho Intermunicipal			
Luís Miguel da Silva Mendonça Alves, membro do Conselho Intermunicipal			
João Fernando Brito Nogueira, membro do Conselho Intermunicipal			
Manoel Batista Calçada Pombal, membro do Conselho Intermunicipal			
<b>5.2. NÚMERO DE VEREADORES (1)</b>			
Em regime de permanência			
A meio tempo			
Residentes vereadores			
<b>5.3. NÚMERO DE ELEITORES</b>			
Até 10.000			
Mais de 10.000 e menos de 40.000			
Igual ou superior a 40.000			
<b>6. ORGANIZAÇÃO CONTABILÍSTICA</b>			
SNC-AP			
<b>7. OUTRAS INFORMAÇÕES</b>			
<b>7.1 AÇÕES DE FISCALIZAÇÃO (últimos 5 anos)</b>			
Entidade fiscalizadora			
Data da ação			
Período abrangido			
Identificação da ação			
<b>7.2 APROVAÇÃO DOS DOCUMENTOS</b>		Data de Aprovação	
		Órgão Executivo	Órgão Deliberativo
Norma de Controlo Interno e eventuais alterações (a especificar) (2)			
Regulamentos			
Plano de Prevenção dos Riscos de Gestão e eventuais alterações			
Relatório de Avaliação da Execução do Plano de Prevenção dos Riscos de Gestão			
<b>7.3 INSCRIÇÃO DO SALDO DA GERÊNCIA DO ANO ANTERIOR</b>		Data de Aprovação	
		Órgão Executivo	Órgão Deliberativo
Revisão Orçamental		15/06/2020	29/06/2020
<b>7.4 INFORMAÇÃO RELATIVA À CONSOLIDAÇÃO DE CONTAS</b>			
Identificação das entidades que compõem o Grupo Público:			
Comunidade Intermunicipal do Alto Minho			
MINHOCOM - Gestão de Infraestruturas de Telecomunicações, EIM			

Alto Minho







7.5	<b>DESCENTRALIZAÇÃO ADMINISTRATIVA</b> (Art.º 111.º da Lei n.º 75/2013, de 12 de setembro)	Sim	Não
	Transferência de competências de órgãos do Estado para órgãos das autarquias locais		
	Transferência de competências de órgãos do Estado para órgãos das entidades		
7.6	<b>DELEGAÇÃO DE COMPETÊNCIAS</b> (Art.º 116.º da Lei n.º 75/2013, de 12 de setembro)	Sim	Não
	Dos órgãos do município nos órgãos das freguesias		
	Dos órgãos do município nos órgãos das entidades intermunicipais		
7.7	<b>INFORMAÇÃO RELATIVA A PESSOAL</b> (2)	Sim	Não
	Na eventualidade da existência de limites legais, em matéria de pessoal, indicar se os mesmos foram observados	não aplicável	
	N.º de trabalhadores a 31 de dezembro	26 trabalhadores	
7.8	<b>PRAZO MÉDIO DE PAGAMENTO</b>	início do exercício 60 dias	Fim do exercício 60 dias
7.9	<b>A PREENCHER NO CASO DE SE TRATAR DE UMA ENTIDADE DE NATUREZA ASSOCIATIVA</b> (3)		
	Data de constituição: A Cim da Alto Minho foi constituída por escritura pública, celebrada a 15 de Outubro de 2008, ao abrigo da Lei n.º 45/2008, de 27 de Agosto, que estabelece o regime jurídico do associativismo municipal (estatutos e alteração em anexo)		
	Entidades associativas existentes no fim do exercício		
	Informação sobre a existência de atividade/movimentos financeiros na gerência		
7.10	<b>CONCESSÕES DE SERVIÇOS PÚBLICOS/OBRAS PÚBLICAS</b>	Sim	Não
	(a especificar)		x
	Concessionário	Nota: No caso de autarquia ser concedente no âmbito de vários contratos, deverá apresentar um quadro com a informação prevista, por cada contrato.	
	Objeto da concessão		
	Data de celebração do contrato		
	Período da concessão		
	Natureza da concessão		
7.11	<b>MECANISMOS DE RECUPERAÇÃO FINANCEIRA E OUTROS PROGRAMAS DE REGULARIZAÇÃO DE DÍVIDAS A FORNECEDORES</b>	Sim	Não
	(a especificar)		x

RECONCILIAÇÃO PARA O BALANÇO DE ABERTURA DE ACORDO COM O SNC-AP

(C/CM ALTO (AP/PHO))

Código / Conta	Rubricas do Balanço	Debitado	Valores conforme normativo anterior	Reconhecimento	Desreconhecimento	Crédito de Mensuração	Imparidades / Reversões	Outros	Retificações	Reclassificações	SNC-AP
			31/12/2019								43831
											(10) = (2) - (9)
AT1	ATIVO		5.087.977,27 €			-2.790,34 €					5.084.286,93 €
AT11	ATIVOS NÃO CORRENTES		1.575.276,89 €			-2.790,34 €					1.572.486,55 €
B01	Ativos fixos tangíveis		370.374,51 €			2.790,34 €					367.584,17 €
43.2.1.9	Transição POCAL - SNC-AP		113.650,97 €								113.650,97 €
43.3.9.9	Outro equipamento básico - Transição POCAL - SNC-AP		1.308.071,52 €								1.308.071,52 €
43.4.2	Transportes rodoviários		249.123,92 €								249.123,92 €
43.5.9.9	Equipamento administrativo - Transição POCAL - SNC-AP		41.207,31 €								41.207,31 €
43.7.9.9	Outros ativos fixos tangíveis - Transição POCAL - SNC-AP		7.546,68 €								7.546,68 €
43.8.2.1.9	Edificações para serviços - Transição POCAL - SNC-AP		34.184,50 €			-2.790,34 €					31.394,16 €
43.8.3.9.9	Equipamento básico - Transição POCAL - SNC-AP		-1.075.232,87 €			729.169,84 €					-346.063,03 €
43.8.4.2	Transportes rodoviários		-197.543,53 €								-197.543,53 €
43.8.5.9.9	Equipamento administrativo - Transição POCAL - SNC-AP		-36.905,59 €								-36.905,59 €
43.8.7.9.9	Outros ativos fixos tangíveis - Transição POCAL - SNC-AP		7.312,40 €								7.312,40 €
B02	Propriedades de Investimento										
B03	Ativos intangíveis										
B04	Ativos biológicos		949.092,37 €								949.092,37 €
B05	Participações financeiras		912.952,95 €								912.952,95 €
41.1.1.1.3.01	Mitilocom		36.139,42 €								36.139,42 €
41.2.1.1.1.01	ACTE Rio Minho										
B06	Devedores por empréstimos bonificados e subsídios reembolsáveis		5.810,01 €								5.810,01 €
B54	Clientes, contribuintes e utentes		5.810,01 €								5.810,01 €
21.1.2.1.01	Canal										
B07	Acionistas/sócios/associados										
B08	Diferimentos										
B09	Outros ativos financeiros										
B10	Ativos por impostos diferidos										
B56	Outras contas a receber										
AT12	ATIVOS CORRENTES		3.761.800,38 €								3.761.800,38 €
B11	Inventários										
B12	Ativos biológicos										
B13	Devedores por transferências e subsídios não reembolsáveis		1.082.485,67 €								1.082.485,67 €
20.1.2.1	Municípios CM Alto Minho		897.826,19 €								897.826,19 €
20.1.4.9.9	Outros - Transição POCAL - SNC-AP		178.444,21 €								178.444,21 €
20.1.9.9	Transição POCAL - SNC-AP		5.215,27 €								5.215,27 €
B14	Devedores por empréstimos bonificados e subsídios reembolsáveis										
B35	Clientes, contribuintes e utentes		-111,96 €								-111,96 €
B16	Estado e outros entes públicos		48,61 €								48,61 €
24.3.2.1.1	DBS - Taxa 0%		-160,57 €								-160,57 €
24.3.2.1.2	DBS - Taxa 2,5%										
B17	Acionistas/sócios/associados		1.912.942,83 €								1.912.942,83 €
B18	Outras contas a receber		52.356,49 €								52.356,49 €
27.2.1.9.4	Férias e Subsídio de Férias										

*[Handwritten signatures and initials in blue ink]*

22.2.1.9.9.9	Outros acréscimos de rendimentos - Passagem FOCAL-SNC-AP	1.859.985,34 €							1.859.985,34 €
B30	Diferenças								
B30	Ativos financeiros cedidos para negociação								
B31	Outros ativos financeiros								
B32	Ativos não correntes cedidos para venda	767.083,84 €							767.083,84 €
B33	Calor e depósitos	30.151,40 €							30.151,40 €
12.2.1.01	CGO - BBAK03053	730.932,44 €							730.932,44 €
12.2.2.01	Caixa Crédito Agrícola - Contas de Ordem	-3.992.486,76 €							-3.992.486,76 €
P1.11	PATRIMÓNIO LÍQUIDO	-2.988.987,75 €	2.790,34 €						-2.988.987,75 €
B34	participação capital	-2.868.887,75 €							-2.868.887,75 €
51.1	Saldo inicial								
B35	Ações (quotas) próprias								
B36	Outros aumentos de capital próprio								
B37	Prémios de emissão	96.860,14 €							96.860,14 €
B38	Reservas	-96.860,14 €							-96.860,14 €
55.1	Reservas legais	-832.607,28 €	2.790,34 €						-832.607,28 €
B39	Resultados anteriores	-731.007,28 €							-731.007,28 €
56.1	De períodos anteriores								
56.4	Ajustamentos de transição para o SNC-AP								
B30	Ajustamentos em ativos financeiros	195.786,48 €							195.786,48 €
57.1.1	Ajustamentos de transição	195.786,48 €							195.786,48 €
B31	Excedentes de revalorização	0,00 €							0,00 €
B32	Outras variações no património líquido	-333.036,04 €							-333.036,04 €
B33	Resultado líquido período	-333.036,04 €							-333.036,04 €
81.8	Resultado líquido								
B30	Dividendos antecipados								
B35	Impensas que não controlam								
P1	PASSIVO	-1.494.590,51 €							-1.494.590,51 €
F1.1	PASSIVO NÃO CORRENTE	-7.622,93 €							-7.622,93 €
B36	Provisões								
B37	Praticamente obtidos	7.622,93 €							7.622,93 €
25.1.3.5.2.1	Exigível a médio e longo prazo	-7.622,93 €							-7.622,93 €
B38	Fornecedores de investimentos								
B35	Fornecedores								
B39	Responsabilidades por benefícios pós-emprego								
B40	Diferimentos								
B41	Passivos por impostos diferidos								
B42	Outras contas a pagar								
P1.2	PASSIVO CORRENTE	-1.486.967,58 €							-1.486.967,58 €
B43	Créditos por transferências e subsídios não reembolsáveis								
B44	Fornecedores	-600.623,39 €							-600.623,39 €
22.1.1	Exigível até 12 meses	-214.677,77 €							-214.677,77 €
22.5	Fornecedores - faturas em revisão e controvérsia	-385.945,62 €							-385.945,62 €
B45	Adiantamentos de clientes, contribuintes e utentes								
B46	Estado e outros entes públicos	-31.473,21 €							-31.473,21 €
24.2.9.9.1	IRS - TRAB DEPENDENTE	-8.846,00 €							-8.846,00 €
24.2.9.9.2	IRS - TRAB INDEPENDENTE	-1.503,20 €							-1.503,20 €
24.3.6	IVA A pagar	-5.245,62 €							-5.245,62 €
24.5.1.2.1	Conta Geral de Aplicações	-4.830,79 €							-4.830,79 €
24.5.1.2.2	Segurança Social - Regime Geral	-6.021,92 €							-6.021,92 €
24.9.1.1	CGA	-2.737,19 €							-2.737,19 €
24.9.1.2	SEI SOCIAL	-2.789,01 €							-2.789,01 €
B47	Ações/quotas/associação								
B48	Financiamentos obtidos	3.688,36 €							3.688,36 €
25.1.3.5.2.1	Exigível a curto prazo	-1.608,36 €							-1.608,36 €





ENTIDADE COM ESTO NÍVEL	RESUMO DIÁRIO DE RESERVA Nº. 142 Data: 2024/12/31 (desconsideração dos débitos a prazo)	DATA	ANO	PÁGINA
		30/12/2024	2024	1

CONTA	CX/BC	DESCRIÇÃO	ANTERIOR		DO DIA		ACUMULADO		SALDO	
			DÉBITO	CRÉDITO	DÉBITO	CRÉDITO	DÉBITO	CRÉDITO	DEVEDOR	CREDO
11		Caixa	83.165,41	83.165,41			83.165,41	83.165,41		
11.1		Caixa A	84.615,41	84.615,41			84.615,41	84.615,41		
	CX	CX - CHEXA	51.865,41	51.865,41			51.865,41	51.865,41		
	ce	CX - CARTA	32.750,00	32.750,00			32.750,00	32.750,00		
11.8		Fundo fixo	18.550,00	18.550,00			18.550,00	18.550,00		
11.8.1		DAP	17.550,00	17.550,00			17.550,00	17.550,00		
11.8.1.1		Aide dos Prapores Vereais Fernandes Vicente	1.050,00	1.050,00			1.050,00	1.050,00		
	FMA	FMA - FUNDO MANEJO VALENCIA - ATDA	1.050,00	1.050,00			1.050,00	1.050,00		
11.8.1.2		Elisabete Macedo Reio	16.500,00	16.500,00			16.500,00	16.500,00		
	FME	FME - FUNDO MANEJO VIANA - ELISABETE	16.500,00	16.500,00			16.500,00	16.500,00		
11.8.2		Cantil	1.000,00	1.000,00			1.000,00	1.000,00		
11.8.2.1		Isabel Cristina Tito Duarte Raiquito	1.000,00	1.000,00			1.000,00	1.000,00		
	FMT	FMT - FUNDO MANEJO CANTIL	1.000,00	1.000,00			1.000,00	1.000,00		
12		Depósitos à ordem	6.124.620,48	4.549.225,71	634.117,56	0,50	6.768.738,04	4.549.226,21	2.219.511,83	
12.2		Depósitos bancários à Ordem	6.124.620,48	4.549.225,71	634.117,56	0,50	6.768.738,04	4.549.226,21	2.219.511,83	
12.2.1		Caixa Geral de Depósitos	368.534,78	185.447,20	15.062,17		323.536,95	185.447,20	138.089,75	
12.2.1.00		CGD - 884003081	308.534,78	185.447,20	15.062,17		323.536,95	185.447,20	138.089,75	
	0035/00148840030	CGD	308.534,78	185.447,20	15.062,17		323.536,95	185.447,20	138.089,75	
12.2.2		Caixa Crédito Agrícola	5.826.085,70	4.363.778,51	619.115,39	0,50	6.445.201,29	4.363.779,01	2.081.442,08	
12.2.2.01		Caixa Crédito Agrícola - Contas de Ordem	5.826.085,70	4.363.778,51	619.115,39	0,50	6.445.201,29	4.363.779,01	2.081.442,08	
	0045/4022721741	CCAM	4.574.693,13	3.181.327,07	567.148,48		5.142.039,61	3.181.327,07	1.960.712,54	
	0045/40239702435	CCAM	108.456,58	99.346,50			108.456,58	99.346,50	9.310,08	
	0045/40239413875	CCAM	758.297,42	725.738,50	45.249,26		798.544,68	725.738,50	73.806,18	
	0045/40236410493	CCAM	170.470,75	179.376,50			170.470,75	179.376,50	84,25	
	0045/40236740353	CCAM	26.447,39	25.380,50		0,50	26.447,39	25.381,00	66,39	
	0045/40244235553	CCAM	48.540,46	59.200,50			48.540,46	58.281,50	58,48	
	0045/40242504245	CCAM	132.501,55	102.397,54	6.737,65		139.699,20	102.397,94	17.351,26	
TOTAL DE DISPONIBILIDADES			6.117.745,89	4.632.391,12	634.117,56	0,50	6.851.903,45	4.632.391,62	2.219.511,83	
SALDO GERCNCIA			4.930.637,67	3.348.343,10	634.117,56	0,50	5.567.755,43	3.348.243,60	2.219.511,83	
DOTAÇÕES ORÇAMENTAIS			2.869.578,41	2.386.900,50	80.527,03	0,50	2.949.099,43	2.386.899,21	559.190,42	
DOTAÇÕES NÃO ORÇAMENTAIS			2.045.359,45	949.324,59	553.596,94		2.618.456,00	845.339,59	1.069.321,41	

RESORTEIRO

FUNCIONÁRIO

DELEGADO EXECUTIVO

*[Handwritten signatures and initials in blue ink, including a large signature across the bottom right and several smaller ones.]*



**Anexo: Ponto 4 – Ativos Intangíveis**

**AI - ATIVOS INTANGÍVEIS**

RUBRICAS	Quantia escriturada inicial	Variações								Quantia escriturada final
		Adições	Transferências internas a entidades	Revalorizações	Reversões de Perdas por Impunidade	Perdas por impunidade	Amortizações do período	Diferenças cambiais	Diminuições	
<b>ATIVOS INTANGÍVEIS</b>										
Ativos intangíveis de domínio público, património histórico, artístico e cultural										- €
Software										- €
Programas de desenvolvimento										- €
Programas de computador e sistemas de informação		20 717,30 €								12 307,99 €
Propriedade intelectual e intelectual										- €
Outros										- €
Ativos intangíveis em curso										- €
<b>Total</b>	- €	20 717,30 €	- €	- €	- €	- €	8 349,37 €	- €	- €	12 307,93 €

**AI-A - Ativos Intangíveis desagregação das Adições**

RUBRICAS	Adições									
	Internas	Compras	Costas	Transferência de taxa	Doação, herança, legado no período e favor do estado	Doação em pagamento	Locação financeira	Fusão, cisão, reestruturação	Outras	Total
<b>ATIVOS INTANGÍVEIS</b>										
Ativos intangíveis de domínio público, património histórico, artístico e cultural										- €
Software										- €
Programas de desenvolvimento										- €
Programas de computador e sistemas de informação		20 717,30 €								20 717,30 €
Propriedade intelectual e intelectual										- €
Outros										- €
Ativos intangíveis em curso										- €
<b>Total</b>		20 717,30 €								20 717,30 €

**AI-B - Ativos Intangíveis desagregação das Diminuições**

RUBRICAS	Diminuições				
	Alienação a título oneroso	Transferência de taxa	Fusão, cisão, reestruturação	Outras	Total
<b>ATIVOS INTANGÍVEIS</b>					
Ativos intangíveis de domínio público, património histórico, artístico e cultural					
Software					
Programas de desenvolvimento					
Programas de computador e sistemas de informação					
Propriedade intelectual e intelectual					
Outros					
Ativos intangíveis em curso					
<b>Total</b>					

*Handwritten signatures and initials in blue ink, including a large signature at the bottom and several initials above it.*



**Anexo: Ponto 5 – Ativos Fixos Tangíveis**

**APT - ATIVOS FIXOS TANGÍVEIS**

ATIVOS FIXOS TANGÍVEIS	Quanto existia data inicial	Variações no período							Quantia existente final	
		Adições	Transferências internas a entidade	Reavaliações	Despesas de projeto por empreendimento	Perdas por reavaliação	Depreciações do período	Diferenças cambiais		Outras
<b>Bens de domínio público, património histórico, artístico e cultural</b>										
Termos e recintos naturais										
Edifícios e outras construções										
Infraestruturas										
Património histórico, artístico e cultural										
Outros										
Bens de domínio público em curso										
<b>Ativos fixos em curso</b>										
Termos e recintos naturais										
Edifícios e outras construções										
Infraestruturas										
Património histórico, artístico e cultural										
Ativos fixos em curso em curso										
<b>Outros ativos fixos tangíveis</b>										
Termos e recintos naturais										
Edifícios e outras construções	36.676,13 €	0.000,00 €					8.831,40 €			45.507,53 €
Equipamento básico	232.388,93 €	20.807,14 €					79.004,13 €			332.199,14 €
Equipamento de transporte	5.128,10 €						8.254,93 €			13.383,03 €
Equipamento administrativo	4.303,72 €	0.000,00 €					1.116,50 €			5.420,22 €
Equipamentos tecnológicos										
Outros	218,28 €	13.822,88 €					350,20 €			36.991,36 €
Ativos fixos tangíveis em curso										
<b>Total</b>	<b>307.564,17 €</b>	<b>24.629,92 €</b>	<b>- €</b>	<b>- €</b>	<b>- €</b>	<b>- €</b>	<b>12.547,03 €</b>	<b>- €</b>	<b>- €</b>	<b>332.199,14 €</b>

**APT-A - ATIVOS FIXOS TANGÍVEIS desagregação das Adições**

ATIVOS FIXOS TANGÍVEIS	Adições										Total
	reformas	Compra	Outras	Transferências ou troca	Empreendimento	Demónios, perdas, licenças ou perdas e favor do Estado	Doação em pagamento	Leção financeira	Fúndos, títulos, reestruturação	Outros	
<b>Bens de domínio público, património histórico, artístico e cultural</b>											
Termos e recintos naturais											
Edifícios e outras construções											
Infraestruturas											
Património histórico, artístico e cultural											
Outros											
Bens de domínio público em curso											
<b>Ativos fixos em curso</b>											
Termos e recintos naturais											
Edifícios e outras construções											
Infraestruturas											
Património histórico, artístico e cultural											
Ativos fixos em curso em curso											
<b>Outros ativos fixos tangíveis</b>											
Termos e recintos naturais											
Edifícios e outras construções		5.885,96 €									5.885,96 €
Equipamento básico		19.492,14 €									19.492,14 €
Equipamento de transporte		8.990,14 €									8.990,14 €
Equipamento administrativo		1.332,88 €									1.332,88 €
Equipamentos tecnológicos											
Outros											
Ativos fixos tangíveis em curso		35.699,12 €									35.699,12 €
<b>Total</b>		<b>35.699,12 €</b>	<b>- €</b>	<b>- €</b>	<b>- €</b>	<b>- €</b>	<b>- €</b>	<b>- €</b>	<b>- €</b>	<b>- €</b>	<b>35.699,12 €</b>

**APT-B - ATIVOS FIXOS TANGÍVEIS desagregação das Diminuições**

ATIVOS FIXOS TANGÍVEIS	Diminuições					
	Alteração a título de troca	Transferências ou troca	Desativação ou abandono	Fúndos, títulos, reestruturação	Outros	Total
<b>Bens de domínio público, património histórico, artístico e cultural</b>						
Termos e recintos naturais						
Edifícios e outras construções						
Infraestruturas						
Património histórico, artístico e cultural						
Outros						
Bens de domínio público em curso						
<b>Ativos fixos em curso</b>						
Termos e recintos naturais						
Edifícios e outras construções						
Infraestruturas						
Património histórico, artístico e cultural						
Ativos fixos em curso em curso						
<b>Outros ativos fixos tangíveis</b>						
Termos e recintos naturais						
Edifícios e outras construções						
Equipamento básico						
Equipamento de transporte						
Equipamento administrativo						
Equipamentos tecnológicos						
Outros						
Ativos fixos tangíveis em curso						
<b>Total</b>	<b>- €</b>	<b>- €</b>	<b>- €</b>	<b>- €</b>	<b>- €</b>	<b>- €</b>

*Handwritten notes and signatures in blue ink, including a large arrow pointing from the table to the right.*



Período 2020/01/01 2020/12/31	Periodicidade : Mensal Período : Mensal Após Apuramento dos R. Visualizar Contas s/ Mov. ? N	RA - BALANETE DA CONTABILIDADE ORÇAMENTAL E FINANCEIRA					Data	Ano	Página
		CIN AGU MINHO		Acumulados : S		2021/05/31	2020	2	
CONTA LOCAL	DESIGNAÇÃO	SALDO INICIAL		MOVIMENTOS DO PERÍODO		MOVIMENTOS ACUMULADOS		SALDO FINAL	
		Débito	Crédito	Débito	Crédito	Débito	Crédito	Débito	Crédito
	TRANSPORTE ...								
01_8070202	Receita do período corrente - Estados, pareceres, projectos e consultadoria					800,00	800,00		
01_8070203	Receita do período corrente - Vistorias e ensaio					10.000,00	10.000,00		
01_807020908	Receita do período corrente - Canilões e catilões					37.805,21	37.805,21		
01_807020999	Receita do período corrente - Outros					12.000,00	12.000,00		
01_808019901	Receita do período corrente - Indemnizações por deterioração, roubo e extravio de bens patrimoniais					16.270,12	16.270,12		
01_808019902	Receita do período corrente - Indemnizações de avarias provocadas por ocorr. em viaturas ou em quaisquer outros equipamentos pertencentes às autarquias locais					2,00	2,00		
01_808019999	Receita do período corrente - Diversas					17.148,33	17.148,33		
01_809040103	Receita do período corrente - Outros					200,00	200,00		
01_809040203	Receita do período corrente - Outros					200,00	200,00		
01_809040303	Receita do período corrente - Outros					200,00	200,00		
01_810030101	Receita do período corrente - Empresas públicas					200,00	200,00		
01_810030102	Receita do período corrente - Empresas públicas municipais e intermunicipais					200,00	200,00		
01_810030199	Receita do período corrente - Outras					200,00	200,00		
01_810030199	Receita do período corrente - Privadas					200,00	200,00		
01_810030199	Receita do período corrente - Outras					800,00	800,00		
01_8100307	Receita do período corrente - Estado - Participação comunitária em projectos co-financiados					200,00	200,00		
01_810030801	Receita do período corrente - Transferência de competências - Lei n.º 50/2018					200,00	200,00		
01_810030899	Receita do período corrente - Outros					156.476,70	156.476,70		
01_810050101	Receita do período corrente - Municipais								
	A TRANSPORTAR ...								

27/2

*[Handwritten signature]*

*[Large handwritten signature]*



Período 2020/01/01 2020/12/31		Periodicidade : Mensal Período : Mensal após Ajustamento dos R. Visualizar Contas nº Mov. ? N		RA - BALANÇETE DA CONTABILIDADE ORÇAMENTAL E FINANCEIRA C/M ALTO RIBUDO				Data 2021/05/31		Ano 2020		Página 4	
CONTA LOCAL	DESIGNAÇÃO	SALDO INICIAL		MOVIMENTOS DO PERÍODO		MOVIMENTOS ACUMULADOS		SALDO FINAL					
		Débito	Crédito	Débito	Crédito	Débito	Crédito	Débito	Crédito				
	TRANSPORTE ...					2.100,00	2.100,00						
01.1_R06030199	Previsões iniciais - Outras					406.726,25	406.726,25						
01.1_R060306	Previsões iniciais - Estado - Participação comunitária em projectos co-financiados					5.236.114,17	5.236.114,17						
01.1_R06030701	Previsões iniciais - Transferência de competências - Lei n.º 30/2018					144.893,00	144.893,00						
01.1_R06050101	Previsões iniciais - Municipios					2.181.104,87	2.181.104,87						
01.1_R060701	Previsões iniciais - Instituições sem fins lucrativos					50,00	50,00						
01.1_R060801	Previsões iniciais - Familiares					100,00	100,00						
01.1_R070101	Previsões iniciais - Material de escritório					1.000,00	1.000,00						
01.1_R070102	Previsões iniciais - Livros e documentação técnica					100,00	100,00						
01.1_R070103	Previsões iniciais - Publicações e impressos					100,00	100,00						
01.1_R070105	Previsões iniciais - Bens inutilizados					500,00	500,00						
01.1_R070199	Previsões iniciais - Outros					500,00	500,00						
01.1_R070201	Previsões iniciais - Aluguer de espaços e equipamentos					400,00	400,00						
01.1_R070202	Previsões iniciais - Estudos, pareceres, projectos e consultadoria					5.000,00	5.000,00						
01.1_R070203	Previsões iniciais - Vistorias e ensaios					10.000,00	10.000,00						
01.1_R07020909	Previsões iniciais - Canteiros e gestidões					6.000,00	6.000,00						
01.1_R07020939	Previsões iniciais - Outros					1,00	1,00						
01.1_R08019901	Previsões iniciais - Indemnizações por deterioração, roubo e extravio de bens patrimoniais					1,00	1,00						
01.1_R08019902	Previsões iniciais - Indemnizações de estragos provocados por outrem em viaturas ou em quaisquer outros equipamentos pertencentes às autarquias locais					5.000,00	5.000,00						
01.1_R08019999	Previsões iniciais - Diversas					100,00	100,00						
01.1_R09040103	Previsões iniciais - Outros					100,00	100,00						
01.1_R09040203	Previsões iniciais - Outros												
	A TRANSPORTAR ...					8.002.390,29	8.002.390,29						

*[Handwritten signatures and initials in blue ink, including a large signature at the bottom and initials on the right margin.]*

Período 2020/01/01 2020/12/31	Periodicidade : Mensal Período : Mensal Após Apuramento dos R. Visualizar Contas e/ Mov. ? N	BA - BALANÇETE DA CONTABILIDADE ORÇAMENTAL E FINANCEIRA				Data	Ano	Página	
		CIV. ALTO MIMDO				Acumulados : 5	2021/03/31	2020	3
CONTA LOCAL	DESIGNAÇÃO	SALDO INICIAL		MOVIMENTOS DO PERÍODO		MOVIMENTOS ACUMULADOS		SALDO FINAL	
		Débito	Crédito	Débito	Crédito	Débito	Crédito	Débito	Crédito
	TRANSPORTE ...					8.002.390,29	8.002.390,29		
01.1_809040303	Previsões iniciais - Outros					100,00	100,00		
01.1_810010101	Previsões iniciais - Empresas públicas					100,00	100,00		
01.1_810010102	Previsões iniciais - Empresas públicas municipais e intermunicipais					100,00	100,00		
01.1_810010199	Previsões iniciais - Outras					100,00	100,00		
01.1_8100102	Previsões iniciais - Privadas					100,00	100,00		
03.1_810030199	Previsões iniciais - Outras					400,00	400,00		
01.1_8100307	Previsões iniciais - Estado - Participação comunitária em projectos co-financiados					100,00	100,00		
01.1_810030801	Previsões iniciais - Transferências de competências - Lei n.º 50/2019					100,00	100,00		
01.1_810030899	Previsões iniciais - Outros					64.600,00	64.600,00		
07.1_810050101	Previsões iniciais - Municípios					100,00	100,00		
01.1_8100901	Previsões iniciais - União Europeia - Instituições					2.000,00	2.000,00		
01.1_8110901	Previsões iniciais - Sociedades e quase-sociedades não financeiras					10,00	10,00		
01.1_8110902	Sociedades financeiras					10,00	10,00		
08.1_8110903	Previsões iniciais - Administração Pública - Administração central - Estado					10,00	10,00		
01.1_8110904	Previsões iniciais - Administração Pública - Administração central - Serviços e fundos autónomos					10,00	10,00		
01.1_8110905	Previsões iniciais - Administração Pública - Administração regional					10,00	10,00		
01.1_8110906	Previsões iniciais - Administração Pública - Administração local - Continente					175.000,00	175.000,00		
01.1_8120302	Previsões iniciais - Sociedades financeiras					100,00	100,00		
07.1_8130199	Previsões iniciais - Outras						100,00		100,00
01.2_8040201	Previsões corrigidas - Jucos de nota								
	A TRANSPORTAR ...					8.245.440,29	8.245.540,29		100,00

Handwritten signatures and initials on the right side of the page, including a large signature at the top and several initials below it.

Large handwritten signature in blue ink at the bottom center of the page.



Período 2020/01/01 2020/12/31	Periodicidade : Mensal Período : Mensal Após Apuramento dos R. Visualizar Contas s/ Mov. ? N	BA - BALANÇETE DA CONTABILIDADE ORÇAMENTAL E FINANCEIRA						Data	Ano	Página
		CIN ALTO MIMHO						Arrecadados : S	2021/05/31	2020
CONTA LOCAL	DESIGNAÇÃO	SALDO INICIAL		MOVIMENTOS DO PERÍODO		MOVIMENTOS ACUMULADOS		SALDO FINAL		
		Débito	Crédito	Débito	Crédito	Débito	Crédito	Débito	Crédito	
	TRANSPORTE ...					8.245.440,29	8.245.540,29		100,00	
01.2_8040299	Previsões corrigidas - Multas e penalidades diversas						100,00		100,00	
01.2_8050201	Previsões corrigidas - Bancos e outras instituições financeiras						1.000,00		1.000,00	
01.2_8050702	Previsões corrigidas - Empresas públicas municipais e intermunicipais						500,00		500,00	
01.2_806010101	Previsões corrigidas - Empresas públicas municipais e intermunicipais						100,00		100,00	
01.2_806010102	Previsões corrigidas - Empresas públicas municipais e intermunicipais						100,00		100,00	
01.2_806010199	Previsões corrigidas - Outras						100,00		100,00	
01.2_8060102	Previsões corrigidas - Privadas						100,00		100,00	
01.2_806030199	Previsões corrigidas - Outras						406.726,25		406.726,25	
01.2_8060306	Previsões corrigidas - Estado - Participação comunitária em projectos co-financiados						5.238.114,17		5.238.114,17	
01.2_806030701	Previsões corrigidas - Transferência de competências - Lei n.º 50/2018						144.893,00		144.893,00	
01.2_806050101	Previsões corrigidas - Municípios						2.181.104,87		2.181.104,87	
01.2_8060701	Previsões corrigidas - Instituições sem fins lucrativos						50,00		50,00	
01.2_8060801	Previsões corrigidas - Famílias						100,00		100,00	
01.2_8070101	Previsões corrigidas - Material de escritório						1.000,00		1.000,00	
01.2_8070102	Previsões corrigidas - Livros e documentação técnica						100,00		100,00	
01.2_8070103	Previsões corrigidas - Publicações e impressos						100,00		100,00	
01.2_8070105	Previsões corrigidas - Bens inutilizados						500,00		500,00	
01.2_8070199	Previsões corrigidas - Outros						500,00		500,00	
01.2_8070201	Previsões corrigidas - Aluguer de espaços e equipamentos						400,00		400,00	
01.2_8070202	Previsões corrigidas - Estudos, pareceres, projectos e consultadoria						5.000,00		5.000,00	
01.2_8070203	Previsões corrigidas - Viagens e encontros						10.000,00		10.000,00	
01.2_807020909	Previsões corrigidas - Candidatos e gabinetes						10.000,00		10.000,00	
	* TRANSPORTE ...					8.245.440,29	16.736.628,58		7.991.108,29	

*[Handwritten signature]*

*[Handwritten signature]*  
*[Handwritten initials]*  
*[Handwritten initials]*

Período 2020/01/01 2020/12/31	Periodicidade : Mensal Período : Mensal Após Suprimento dos R Visualizar Contas s/ Mov. 2 N	RA - BALANÇOTE DA CONTABILIDADE ORÇAMENTAL E FINANCEIRA				Date	Ano	Página	
		C/D AUTO MOVIMENTO		Acumuladas : S		2021/05/31	2020	7	
CONTA LOCAL	DESIGNAÇÃO	SALDO INICIAL		MOVIMENTOS DO PERÍODO		MOVIMENTOS ACUMULADOS		SALDO FINAL	
		Débito	Crédito	Débito	Crédito	Débito	Crédito	Débito	Crédito
	TRANSPORTE ...					8.245.440,29	16.136.626,58		7.891.184,29
01.2_807000999	Previsões corrigidas - Outros						6.000,00		6.000,00
01.2_808019001	Previsões corrigidas - Indemnizações por deterioração, roubo e extravio de bens patrimoniais						1,00		1,00
01.2_808019902	Previsões corrigidas - Indemnizações de avarias provocadas por outros em viaturas ou em quaisquer outros equipamentos pertencentes as autarquias locais						1,00		1,00
01.2_808019999	Previsões corrigidas - Diversas						5.000,00		5.000,00
01.2_809040103	Previsões corrigidas - Outros						100,00		100,00
01.2_809040205	Previsões corrigidas - Outros						100,00		100,00
01.2_809040305	Previsões corrigidas - Outros						100,00		100,00
01.2_810010101	Previsões corrigidas - Empresas públicas						100,00		100,00
01.2_810010102	Previsões corrigidas - Empresas públicas municipais e intermunicipais						100,00		100,00
01.2_810010199	Previsões corrigidas - Outros						100,00		100,00
01.2_810030102	Previsões corrigidas - Privadas						100,00		100,00
01.2_810030199	Previsões corrigidas - Outras						100,00		100,00
01.2_8100307	Previsões corrigidas - Estado - Participação comunitária em projectos co-financiados						400,00		400,00
01.2_810030801	Previsões corrigidas - Transferência de competências - Lei n.º 50/2018						100,00		100,00
01.2_810030899	Previsões corrigidas - Outros						100,00		100,00
01.2_810050101	Previsões corrigidas - Municípios						64.600,00		64.600,00
01.2_8100901	Previsões corrigidas - União Europeia - Instituições						100,00		100,00
01.2_8110801	Previsões corrigidas - Sociedades e quase-sociedades não financeiras						2.000,00		2.000,00
01.2_8110902	Previsões corrigidas - Sociedades financeiras						10,00		10,00
	A TRANSPORTAR ...					8.245.440,29	16.315.740,58	-	9.070.300,29





*Handwritten signature and initials in blue ink.*

*Large handwritten signature and initials in blue ink at the bottom of the page.*

Período 2020/01/01 2020/12/31	Periodicidade : Mensal Período : Mensal Após Ajustamento dos R Visualizar Contas s/ Mov. ? N	BA - BALANÇOTE DA CONTABILIDADE ORÇAMENTAL E FINANCEIRA					Data	Ano	Página
		CIVIL ALTO MINHO					Acumulados : S	2021/05/31	2020
CONTA LOCAL	DESIGNAÇÃO	SALDO INICIAL		MOVIMENTOS DO PERÍODO		MOVIMENTOS ACUMULADOS		SALDO FINAL	
		Débito	Crédito	Débito	Crédito	Débito	Crédito	Débito	Crédito
	TRANSPORTE ...					8.245.460,29	16.315.740,58		8.070.300,29
01.2_R110803	Previsões corrigidas - Administração Pública - Administração central - Estado						10,00		10,00
01.2_R110909	Previsões corrigidas - Administração Pública - Administração central - Serviços e fundos autônomos						10,00		10,00
01.2_R110905	Previsões corrigidas - Administração Pública - Administração regional						10,00		10,00
01.2_R110806	Previsões corrigidas - Administração Pública - Administração local - Continente						10,00		10,00
01.2_R120502	Previsões corrigidas - Sociedades financeiras						175.000,00		175.000,00
01.2_R130199	Previsões corrigidas - Outras						100,00		100,00
01.2_R160101	Previsões corrigidas - Na posse do serviço						103.173,27		103.173,27
01.3_R160101	Alterações orçamentais - Na posse do serviço					103.173,27	103.173,27		
01.3.1_R160101	Reforços - Na posse do serviço					103.173,27	103.173,27		
01.3.1.1_R160101	Reforços em previsões corrigidas - Na posse do serviço							103.173,27	103.173,27
01.3.1.2_R160101	Reforços em previsões por liquidar - Na posse do serviço							103.173,27	103.173,27
01.4_R040201	Previsões por liquidar - Juros de mora					100,00			100,00
01.4_R040299	Previsões por liquidar - Multas e penalidades diversas					100,00			100,00
01.4_R050201	Previsões por liquidar - Bancos e outras instituições financeiras					1.000,00			1.000,00
01.4_R050702	Previsões por liquidar - Empresas públicas municipais e intermunicipais					500,00			500,00
01.4_R06010101	Previsões por liquidar - Empresas públicas municipais e intermunicipais					100,00			100,00
01.4_R06010102	Previsões por liquidar - Empresas públicas municipais e intermunicipais					100,00			100,00
01.4_R06010199	Previsões por liquidar - Outras					100,00			100,00
01.4_R060102	Previsões por liquidar - Dividas					100,00			100,00
01.4_R06030199	Previsões por liquidar - Outras					406.726,25	252.893,00		153.833,25
	A TRANSPORTAR ...					8.757.439,81	16.950.120,11	259.106,52	8.451.706,33

2  
 je  
 2021

Período 2020/01/01 2020/12/31	Periodicidade : Mensal Período : Mensal Após Apuramento das R. Visualizar Contas n/ Mov. 1 D.	BA - BALANÇO DA CONTABILIDADE ORÇAMENTAL E FINANCEIRA						Data	Ano	Página
		CIVIL ALTO MIMMO						Acumulados : S	2021/05/31	2020
CONTA LOCAL	DESIGNAÇÃO	SALDO INICIAL		MOVIMENTOS DO PERÍODO		MOVIMENTOS ACUMULADOS		SALDO FINAL		
		Débito	Crédito	Débito	Crédito	Débito	Crédito	Débito	Crédito	
	TRANSFERIR ...					9.757.439,81	18.930.120,12	159.106,99	9.451.785,93	
01.4_8060306	Previsões por liquidar - Estado - Participação comunitária em projectos co-financiados					5.727.563,11	2.190.933,20	3.546.629,91		
01.4_806030701	Previsões por liquidar - Transferência de competências - Lei n.º 50/2018					144.893,00	295.105,95		150.213,95	
01.4_806030101	Previsões por liquidar - Municípios					2.199.658,35	1.715.473,52	483.984,81		
01.4_8060701	Previsões por liquidar - Instituições sem fins lucrativos					50,00		50,00		
01.4_8060801	Previsões por liquidar - Famílias					100,00		100,00		
01.4_8070101	Previsões por liquidar - Material de escritório					1.000,00		1.000,00		
01.4_8070102	Previsões por liquidar - Livros e documentação técnica					100,00		100,00		
01.4_8070103	Previsões por liquidar - Publicações e impressos					500,00		500,00		
01.4_8070105	Previsões por liquidar - Bens inutilizados					500,00		500,00		
01.4_8070199	Previsões por liquidar - Outros					500,00		500,00		
01.4_8070201	Previsões por liquidar - Aluguer de espaços e equipamentos					400,00		400,00		
01.4_8070202	Previsões por liquidar - Estudos, pareceres, projectos e consultadoria					5.000,00		5.000,00		
01.4_8070203	Previsões por liquidar - Viaturas e ensaios					10.000,00	11.607,61		1.607,61	
01.4_807020909	Previsões por liquidar - Censidos e gatilhos					6.000,00		6.000,00		
01.4_807020999	Previsões por liquidar - Outros					1,00	8.133,06		8.133,06	
01.4_808019901	Previsões por liquidar - Indemnizações por deterioração, roubo e extravio de bens patrimoniais							1,00	1,00	
01.4_808019902	Previsões por liquidar - Indemnizações de estragos provocados por outros em viaturas ou em quaisquer outros equipamentos pertencentes às actarquias locais					5.000,00	3.814,26	1.085,74		
01.4_808019999	Previsões por liquidar - Diversas					100,00		100,00		
01.4_809040103	Previsões por liquidar - Outros					100,00		100,00		
01.4_809040203	Previsões por liquidar - Outros					100,00		100,00		
01.4_809040303	Previsões por liquidar - Outros					100,00		100,00		
	A TRANSPORTAR ...					14.859.106,25	21.165.689,72	4.307.357,99	8.611.549,45	

Período 2020/01/01 2020/12/31	Periodicidade : Mensal Período : Mensal Após Aprimoramento dos R Visualizar Contas s/ Mov. ? N	BA - BALANÇETE DA CONTABILIDADE ORÇAMENTAL E FINANCEIRA					Data	Ano	Página
		CIVIL ALTO MIMRO					Anulados : 0	2021/05/31	2020
CONTA LOCAL	DESCRIÇÃO	SALDO INICIAL		MOVIMENTOS DO PERÍODO		MOVIMENTOS ACUMULADOS		SALDO FINAL	
		Débito	Crédito	Débito	Crédito	Débito	Crédito	Débito	Crédito
	TRANSPORTE ...					16.839.106,25	21.165.699,71	4.303.357,89	8.611.941,45
01.4_R10010101	Previsões por liquidar - Empresas públicas					100,00			100,00
01.4_R10010102	Previsões por liquidar - Empresas públicas municipais e intermunicipais					100,00			100,00
01.4_R10010199	Previsões por liquidar - Outras					100,00			100,00
01.4_R100102	Previsões por liquidar - Privadas					100,00			100,00
01.4_R10030199	Previsões por liquidar - Outras					100,00			100,00
01.4_R100307	Previsões por liquidar - Estados - Participações comunitárias em projectos co-financiados					600,00			600,00
01.4_R10030801	Previsões por liquidar - Transferência de competências - Lei n.º 50/2018					100,00			100,00
01.4_R10030899	Previsões por liquidar - Outras					100,00			100,00
01.4_R10050101	Previsões por liquidar - Municípios					64.600,00	33.738,35		50.861,65
01.4_R100501	Previsões por liquidar - União Europeia - Instituições					100,00			100,00
01.4_R110801	Previsões por liquidar - Sociedades e quase-sociedades não financeiras					2.000,00			2.000,00
01.4_R110802	Previsões por liquidar - Sociedades financeiras					10,00			10,00
01.4_R110803	Previsões por liquidar - Administração Pública - Administração central - Estado					10,00			10,00
01.4_R110804	Previsões por liquidar - Administração Pública - Administração central - Serviços e fundos autónomos					10,00			10,00
01.4_R110805	Previsões por liquidar - Administração Pública - Administração regional					10,00			10,00
01.4_R110806	Previsões por liquidar - Administração Pública - Administração local - Continente					10,00			10,00
01.4_R120502	Previsões por liquidar - Sociedades financeiras					175.000,00			175.000,00
01.4_R130199	Previsões por liquidar - Outras					100,00			100,00
01.4_R140101	Previsões por liquidar - Na posse do serviço					103.173,27	103.173,27		
01.5_R04030199	Liquidações - Outras					252.893,00	252.893,00		
	A TRANSPORTAR ...					17.205.229,52	21.282.601,34	4.534.569,63	8.611.941,45

2713  






Período 2020/01/01 2020/12/31	Periodicidade : Mensal Período : Mensal Após Agendamento dos H Visualizar Contas s/ Mov. ? N	ES - BALANÇO DE CONTABILIDADE ORÇAMENTAL E FINANCEIRA					Data	Ano	Página
		CIN ALTO MIMHO					Acumulados : 5	2021/03/31	2020
CONTA LOCAL	DESTINAÇÃO	SALDO INICIAL		MOVIMENTOS DO PERÍODO		MOVIMENTOS ACUMULADOS		SALDO FINAL	
		Débito	Crédito	Débito	Crédito	Débito	Crédito	Débito	Crédito
	TRANSPORTE ...					17.205.339,52	21.281.401,34	4.534.569,43	8.611.941,43
01.5_0060306	Liquidações - Estado - Participação comunitária em projectos co-financiados					2.195.693,20	1.750.164,11	443.519,09	
01.5_006030701	Liquidações - Transferência de competências - Lei n.º 50/2018					295.706,95	298.318,30	6.788,65	
01.5_006030101	Liquidações - Municipios					1.715.673,52	1.030.680,78	684.992,74	
01.5_007020909	Liquidações - Caniçoes e gatiões					11.907,61	5.997,60	5.910,01	
01.5_008019991	Liquidações - Indemnizações por deterioração, roubo e extravio de bens patrimoniais					8.134,06	8.134,06		
01.5_008019999	Liquidações - Diversas					3.914,26	3.234,07	680,19	
01.5_010050101	Liquidações - Municipios					13.738,35	13.738,35		
01.5_0160101	Liquidações - Da posse do serviço					103.173,27	103.173,27		
01.5.1_0060306	Liquidações transitadas - Estado - Participação comunitária em projectos co-financiados					493.664,33	334.846,27	158.818,06	
01.5.1_006030701	Liquidações transitadas - Transferência de competências - Lei n.º 50/2018					5.000,00		5.000,00	
01.5.1_006050101	Liquidações transitadas - Municipios					839.688,26		839.688,26	
01.5.1_007020909	Liquidações transitadas - Caniçoes e gatiões					5.910,01		5.910,01	
01.5.1_008019999	Liquidações transitadas - Diversas					1.215,27		1.215,27	
01.5.1_010050101	Liquidações transitadas - Municipios					13.738,35		13.738,35	
01.5.2_006030199	Liquidações emitidas - Outras					252.893,00		252.893,00	
01.5.2_0060306	Liquidações emitidas - Estado - Participação comunitária em projectos co-financiados					1.697.268,67	154.802,67	1.542.666,00	
01.5.2_006030701	Liquidações emitidas - Transferência de competências - Lei n.º 50/2018					290.106,95		290.106,95	
01.5.2_006050101	Liquidações emitidas - Municipios					875.995,26	18.563,46	857.431,80	
01.5.2_007020909	Liquidações emitidas - Caniçoes e gatiões					5.997,60		5.997,60	
01.5.2_008019901	Liquidações emitidas - Indemnizações por deterioração, roubo e extravio de bens patrimoniais					8.134,06		8.134,06	
01.5.2_008019999	Liquidações emitidas - Diversas					2.698,99		2.698,99	
	A TRANSPORTAR ...					21.687.430,47	21.790.603,74	8.508.768,18	8.611.941,46

*[Handwritten signature]*

*[Handwritten signature]*

Período 2020/01/01 2020/12/31	Periodicidade : Mensal Período : Mensal Após Ajustamento dos R Visualizar Contas s/ Mov. ↑ N	DA - BALANÇO DA CONTABILIDADE ORÇAMENTAL E FINANCEIRA					Debit	Ano	Página
		CIN ALTO MINHO					Acumulados : S	2020/05/31	2020
CONTA LOCAL	DESIGNAÇÃO	SALDO INICIAL		MOVIMENTOS DO PERÍODO		MOVIMENTOS ACUMULADOS		SALDO FINAL	
		Débito	Credito	Débito	Credito	Débito	Credito	Débito	Credito
	TRANSPORTE ...					21.687.438,47	21.790.603,74	8.508.768,18	8.511.941,45
01.5.2_R160101	Liquidações emitidas - Na posse do serviço					103.173,27		103.173,27	
01.5.3_R06030199	Liquidações recebidas - Outras						252.893,00		252.893,00
01.5.3_R060306	Liquidações recebidas - Estado - Participação comunitária em projectos co-financiados					12.750,00	1.260.715,17		1.247.965,17
01.5.3_R06030701	Liquidações recebidas - Transferência de competências - Lei n.º 50/2018						288.318,30		288.318,30
01.5.3_R06050101	Liquidações recebidas - Municípios						1.012.127,32		1.012.127,32
01.5.3_R07020909	Liquidações recebidas - Caniões e gatiões						5.997,60		5.997,60
01.5.3_R08019901	Liquidações recebidas - Indemnizações por deterioração, roubo e extravio de bens patrimoniais						8.134,06		8.134,06
01.5.3_R08019999	Liquidações recebidas - Diversas						3.234,07		3.234,07
01.5.3_R20050101	Liquidações recebidas - Municípios						13.738,35		13.738,35
01.5.3_R160102	Liquidações recebidas - Na posse do serviço						103.173,27		103.173,27
01.6_R060306	Liquidações anuladas - Estado - Participação comunitária em projectos co-financiados					489.448,94	489.448,94		
01.6_R06030101	Liquidações anuladas - Municípios					18.553,46	18.553,46		
01.6.1_R060306	Liquidações transitadas anuladas - Estado - Participação comunitária em projectos co-financiados					334.846,27		334.846,27	
01.6.2_R060306	Liquidações emitidas anuladas - Estado - Participação comunitária em projectos co-financiados					154.602,67		154.602,67	
01.6.2_R06030101	Liquidações emitidas anuladas - Municípios					18.553,46		18.553,46	
01.6.3_R060306	Previsões por liquidar anuladas - Estado - Participação comunitária em projectos co-financiados						489.448,94		489.448,94
01.6.3_R06030101	Previsões por liquidar anuladas - Municípios						18.553,46		18.553,46
01.7_R06030199	Recebimentos - Outras					252.893,00		252.893,00	
01.7_R060306	Recebimentos - Estado - Participação comunitária em projectos co-financiados					1.260.715,17	12.750,00	1.247.965,17	
	A TRANSFERIR ...					22.313.336,14	25.246.317,28	9.119.463,35	12.035.524,99

2  
R  
L  
J

→

6

Período 2020/01/01 2020/12/31		Periodicidade : Mensal Período : Mensal Após Apuramento dos R Visualizar Contas a Mov. ? N		BA - BALANETE DA CONTABILIDADE ORÇAMENTAL E FINANCEIRA				Data	Ano	Página	
				CIVIL ALTO MINHO				Acumulados - \$	2021/03/31	2020	33
CONTA LOCAL	DESIGNAÇÃO	SALDO INICIAL		MOVIMENTOS DO PERÍODO		MOVIMENTOS ACUMULADOS		SALDO FINAL			
		Débito	Crédito	Débito	Crédito	Débito	Crédito	Débito	Crédito		
	TRANSPORTE ...					22.311.856,14	25.246.937,28	9.175.543,85	12.055.524,99		
01.7_006030701	Recebimentos - Transferência de competências - Lei n.º 50/2018					288.318,30		288.318,30			
01.7_006030101	Recebimentos - Municípios					1.012.127,32		1.012.127,32			
01.7_007020909	Recebimentos - Caridosos e patidosos					5.997,60		5.997,60			
01.7_006019901	Recebimentos - Indemnizações por deterioração, roubo e extravio de bens patrimoniais					8.134,06		8.134,06			
01.7_006019999	Recebimentos - Diversas					3.234,07		3.234,07			
01.7_010050101	Recebimentos - Municípios					13.738,35		13.738,35			
01.7_0160101	Recebimentos - Na posse do serviço					103.173,27		103.173,27			
01.7.1_006030199	Recebimentos do período - Outras					252.893,00		252.893,00			
01.7.1_0060306	Recebimentos do período - Estado - Participação comunitária em projectos co-financiados					1.155.172,46	12.750,00	1.142.622,46			
01.7.1_006030701	Recebimentos do período - Transferência de competências - Lei n.º 50/2018					288.318,30		288.318,30			
01.7.1_006050101	Recebimentos do período - Municípios					523.244,58		523.244,58			
01.7.1_007020909	Recebimentos do período - Caridosos e patidosos					5.997,60		5.997,60			
01.7.1_008019901	Recebimentos do período - Indemnizações por deterioração, roubo e extravio de bens patrimoniais					8.134,06		8.134,06			
01.7.1_008019999	Recebimentos do período - Diversas					2.018,80		2.018,80			
01.7.1_0160101	Recebimentos do período - Na posse do serviço					103.173,27		103.173,27			
01.7.2_0060306	Recebimentos de períodos findos - Estado - Participação comunitária em projectos co-financiados					105.542,71		105.542,71			
01.7.2_006050101	Recebimentos de períodos findos - Municípios					488.882,74		488.882,74			
01.7.2_008019999	Recebimentos de períodos findos - Diversas					1.215,27		1.215,27			
01.7.2_010050101	Recebimentos de períodos findos - Municípios					13.738,35		13.738,35			
01.8_0060306	Reembolsos e restituições - Estado - Participação comunitária em projectos co-financiados					12.750,00	12.750,00				
	A TRANSPORTAR ...					25.259.687,28	25.259.687,28	11.055.524,99	12.055.524,99		

*[Handwritten signatures and initials in blue ink on the right margin of the table]*

*[Large handwritten signature and initials in blue ink at the bottom of the page]*



Período 2020/01/01 2020/12/31	Periodicidade : Mensal Período : Mensal Após Aprobamento dos R Visualizar Contas n/ Mov. 2 M	DA - BALANÇOTE DA CONTABILIDADE ORÇAMENTAL E FINANCEIRA						Debit	Ano	Página
		CIN ALDO KINHO						Acumuladas : 3	2021/05/31	2020
CONTA LOCAL	DESIGNAÇÃO	SALDO INICIAL		MOVIMENTOS DO PERÍODO		MOVIMENTOS ACUMULADOS		SALDO FINAL		
		Débito	Crédito	Débito	Crédito	Débito	Crédito	Débito	Crédito	
	TRANSPORTE ...					25.259.487,28	25.259.487,28	11.055.524,99	12.039.524,99	
01.8.1_R000306	Reembolsos e restituições emitidos - Estado - Participação comunitária em projectos co-financiados						12.750,00		12.750,00	
01.8.2_R060306	Reembolsos e restituições pagas - Estado - Participação comunitária em projectos co-financiados					12.750,00		12.750,00		
02_D01010401	Despesa do período corrente - Pessoal em funções					2.329.356,46	2.329.356,46			
02_D01010404	Despesa do período corrente - Recrutamento de Pessoal para novos postos de trabalho					189.191,72	189.191,72			
02_D01010601	Despesa do período corrente - Pessoal em funções					200,00	200,00			
02_D01010604	Despesa do período corrente - Recrutamento de Pessoal para novos postos de trabalho					200,00	200,00			
02_D010109	Despesa do período corrente - Pessoal em qualquer outra situação					200,00	200,00			
02_D010110	Despesa do período corrente - Gratificações					400,00	400,00			
02_D010111	Despesa do período corrente - Representação					126.017,63	126.017,63			
02_D010112	Despesa do período corrente - Suplentos e prémios					200,00	200,00			
02_D010113	Despesa do período corrente - Subsídio de refeição					200.690,74	200.690,74			
02_D010114	Despesa do período corrente - Subsídios de férias e de Natal					512.681,64	512.681,64			
02_D010115	Despesa do período corrente - Remunerações por doença e maternidade/paternidade					2.000,00	2.000,00			
02_D010201	Despesa do período corrente - Gratificações variáveis ou eventuais					200,00	200,00			
02_D010202	Despesa do período corrente - Horas extraordinárias					12.395,14	12.395,14			
02_D010203	Despesa do período corrente - Alimentação e alojamento					200,00	200,00			
02_D010204	Despesa do período corrente - Ajudas de custo					106.709,52	106.709,52			
02_D010206	Despesa do período corrente - Formação					200,00	200,00			
	A TRANSPORTAR ...					15.271.437,28	25.272.437,28	12.068.274,99	12.068.274,99	

*[Handwritten signatures and initials on the right margin]*

*[Large handwritten signature]*

*[Handwritten signature]*

*[Handwritten signature]*

Período 2020/01/01 2020/12/31	Periodicidade : Mensal Período : Mensal Após Aquecimento dos R Visualizar Contas s/ Mov. 3 M	BA - BALANÇOTE DA CONTABILIDADE ORÇAMENTAL E FINANCEIRA						Data	Ano	Página
		CIN ALTO MINHO						2021/05/31	2020	15
		CONTA LOCAL	DESIGNAÇÃO	SALDO INICIAL		MOVIMENTOS DO PERÍODO		MOVIMENTOS ACUMULADOS		SALDO FINAL
Débito	Crédito			Débito	Crédito	Débito	Crédito	Débito	Crédito	
	TRANSPORTE ...					25.272.437,28	25.272.437,28	12.068.274,99	12.068.274,99	
02_0010207	Despesa do período corrente - Colaboração técnica e especialidade					100,00	100,00			
02_0010212	Despesa do período corrente - Indemnizações por cessação de funções					100,00	100,00			
02_001021301	Despesa do período corrente - Prêmios de desempenho					58.587,64	58.587,64			
02_0010214	Despesa do período corrente - Outros abonos em numerário ou espécie					100,00	100,00			
02_0010301	Despesa do período corrente - Encargos com a saúde					100,00	100,00			
02_0010302	Despesa do período corrente - Outros encargos com a saúde					135.428,40	135.428,40			
02_0010303	Despesa do período corrente - Subsídio familiar a crianças e jovens					100,00	100,00			
02_0010304	Despesa do período corrente - Outras prestações familiares					100,00	100,00			
02_00103050201	Despesa do período corrente - Caixa Geral de Apoiações					432.236,14	432.236,14			
02_00103050202	Despesa do período corrente - Segurança social - Região geral					624.839,32	624.839,32			
02_001030503	Despesa do período corrente - Outros					200,00	200,00			
02_0010306	Despesa do período corrente - Acidentes em serviço e doenças profissionais					200,00	200,00			
02_0010308	Despesa do período corrente - Outras pensões					100,00	100,00			
02_001030901	Despesa do período corrente - Seguros de acidentes no trabalho e doenças profissionais					45.383,20	45.383,20			
02_001030902	Despesa do período corrente - Seguros de saúde					100,00	100,00			
02_001031099	Despesa do período corrente - Outras despesas de segurança social					100,00	100,00			
02_0020101	Despesa do período corrente - Materiais-primas e subsidiárias					200,00	200,00			
02_002010201	Despesa do período corrente - Gasolina					57.473,06	57.473,06			
02_002010202	Despesa do período corrente - Gasóleo					130.464,02	130.464,02			
	A TRANSPORTAR ...					25.272.437,28	25.272.437,28	12.068.274,99	12.068.274,99	

Handwritten signatures and initials in blue ink, including a large arrow pointing left and various initials.

Período 2020/01/01 2020/12/31	Periodicidade : Mensal Período : Mensal Após Apuramento dos R Vigilância Contábil / Mov. 2 M	BA - BALANÇO DA CONTABILIDADE ORÇAMENTAL E FINANCEIRA				Data 2021/05/31	Ano 2020	Página 16	
		COM ALTO LIMBO							Acumulados : S
CONTA LOCAL	DESIGNAÇÃO	SALDO INICIAL		MOVIMENTOS DO PERÍODO		MOVIMENTOS ACUMULADOS		SALDO FINAL	
		Débito	Crédito	Débito	Crédito	Débito	Crédito	Débito	Crédito
	TRANSPORTE ...					25.272.437,28	25.272.437,28	12.068.274,99	12.068.274,99
02_002010299	Despesa do período corrente - Outros					200,00	200,00		
02_0020104	Despesa do período corrente - Limpeza e higiene					39.328,18	39.328,18		
02_0020107	Despesa do período corrente - Vestuário e artigos pessoais					2.000,00	2.000,00		
02_0020108	Despesa do período corrente - Material de escritório					92.428,95	92.428,95		
02_0020109	Despesa do período corrente - Produtos químicos e farmacêuticos					200,00	200,00		
02_0020110	Despesa do período corrente - Produtos vendidos nas farmácias					200,00	200,00		
02_0020111	Despesa do período corrente - Material de consumo mínimo					37.232,90	37.232,90		
02_0020115	Despesa do período corrente - Prêmios, condecorações e ofertas					1.000,00	1.000,00		
02_0020117	Despesa do período corrente - Ferramentas e utensílios					17.569,96	17.569,96		
02_0020118	Despesa do período corrente - Livros e documentação técnica					400,00	400,00		
02_0020119	Despesa do período corrente - Artigos honoríficos e de decoração					1.000,00	1.000,00		
02_0020120	Despesa do período corrente - Material de educação, cultura e recreio					400,00	400,00		
02_0020121	Despesa do período corrente - Outros bens					105.001,39	105.001,39		
02_0020201	Despesa do período corrente - Encargos das instalações					148.121,78	148.121,78		
02_0020202	Despesa do período corrente - Limpeza e higiene					63.132,89	63.132,89		
02_0020203	Despesa do período corrente - Conservação de bens					133.597,02	133.597,02		
02_0020204	Despesa do período corrente - Locação de edifícios					150.292,00	150.292,00		
02_0020205	Despesa do período corrente - Locação de material de informática					2.000,00	2.000,00		
02_0020206	Despesa do período corrente - Locação de material de transporte					30.257,44	30.257,44		
	A TRANSCREVER ...					25.272.437,28	25.272.437,28	12.068.274,99	12.068.274,99

25.272,437,28  
 12.068,274,99  
 12.068,274,99




Período 2020/01/01 2020/12/31	Periodicidade : Mensal Período : Mensal Após Ajustamento dos R Visualizar Contas s/ Mov. 2 W	BA - BALANÇO DA CONTABILIDADE ORÇAMENTAL E FINANCEIRA						Data:	Ano:	Página:
		CIV. ALTO MONTE						Acumulados : S	2021/03/31	2020
CONTA LOCAL	DESCRIÇÃO	SALDO INICIAL		MOVIMENTOS DO PERÍODO		MOVIMENTOS ACUMULADOS		SALDO FINAL		
		Débito	Crédito	Débito	Crédito	Débito	Crédito	Débito	Crédito	
	TRANSPORTE ...					25.272.437,28	25.272.437,28	12.068.274,99	12.068.274,99	
02_0020202	Despesa do período corrente - Locação de outros bens					2.000,00	2.000,00			
02_0020203	Despesa do período corrente - Comunicações					276.427,27	276.427,27			
02_0020204	Despesa do período corrente - Transportes					3.150,00	3.150,00			
02_0020205	Despesa do período corrente - Representação dos serviços					27.600,00	27.600,00			
02_0020206	Despesa do período corrente - Seguros					68.403,70	68.403,70			
02_0020207	Despesa do período corrente - Deslocações e estadas					592.614,60	592.614,60			
02_0020208	Despesa do período corrente - Estudos, pareceres, projectos e consultadoria					4.323.698,73	4.323.698,73			
02_0020209	Despesa do período corrente - Formação					6.000,00	6.000,00			
02_0020210	Despesa do período corrente - Seminários, exposições e similares					609.755,16	609.755,16			
02_0020211	Despesa do período corrente - Publicidade					2.975.601,48	2.975.601,48			
02_0020212	Despesa do período corrente - Vigilância e segurança					1.000,00	1.000,00			
02_0020213	Despesa do período corrente - Assistência técnica					200,00	200,00			
02_0020214	Despesa do período corrente - Outros trabalhos especializados					10.755.135,02	10.755.135,02			
02_0020215	Despesa do período corrente - Encargos de cobrança de receitas					200,00	200,00			
02_0020216	Despesa do período corrente - Outros serviços					16.900,25	16.900,25			
02_003010301	Despesa do período corrente - Expressões de curto prazo					800,00	800,00			
02_0030201	Despesa do período corrente - Despesas diversas					200,00	200,00			
02_0030305	Despesa do período corrente - Material de transporte					2.958,68	2.958,68			
02_0030306	Despesa do período corrente - Material de informática					200,00	200,00			
02_0030307	Despesa do período corrente - Maquinaria e equipamento					200,00	200,00			
	A TRANSPORTAR ...					25.272.437,28	25.272.437,28	12.068.274,99	12.068.274,99	

2  
R  
L  
R


Período 2020/01/31 2020/12/31		Periodicidade : Mensal Período : Mensal Após Ajustamento dos R Visualizar Contas sí Mov. ? V		BA - RELACIONE DA CONTABILIDADE ORÇAMENTAL E FINANCEIRA CIVIL ALTO MINHO Acumulados : 5				Data 2021/03/31	Ano 2020	Página 18
CONTA LOCAL	DESCRIÇÃO	SALDO INICIAL		MOVIMENTOS DO PERÍODO		MOVIMENTOS ACUMULADOS		SALDO FINAL		
		Débito	Crédito	Débito	Crédito	Débito	Crédito	Débito	Crédito	
	TRANSPORTE ...					25.272.437,28	25.272.437,28	12.068.274,99	12.068.274,99	
02_0030308	Despesa do período corrente - Outros Investimentos					200,00	200,00			
02_003050201	Despesa do período corrente - Despesas Diversas					200,00	200,00			
02_003050202	Despesa do período corrente - Juros de Mora					200,00	200,00			
02_003050299	Despesa do período corrente - Outros					200,00	200,00			
02_0030601	Despesa do período corrente - Outros encargos financeiros					16.733,32	16.733,32			
02_004010102	Despesa do período corrente - Outras					647.415,00	647.415,00			
02_0040102	Despesa do período corrente - Privadas					200,00	200,00			
02_004050101	Despesa do período corrente - Municípios					6.200,00	6.200,00			
02_0040701	Despesa do período corrente - Instituições sem fins lucrativos					39.200,00	39.200,00			
02_004080201	Despesa do período corrente - Programas regionais					200,00	200,00			
02_004080202	Despesa do período corrente - Outras					200,00	200,00			
02_0040901	Despesa do período corrente - Resto do mundo - União Europeia - Instituições					200,00	200,00			
02_005010102	Despesa do período corrente - Outras					200,00	200,00			
02_00602010399	Despesa do período corrente - Outras					200,00	200,00			
02_0060202	Despesa do período corrente - Ativos incorporados					200,00	200,00			
02_006020301	Despesa do período corrente - Outras restituições					2.000,00	2.000,00			
02_006020302	Despesa do período corrente - IVA pago					121.623,84	121.623,84			
02_006020303	Despesa do período corrente - Diferenças de câmbio					200,00	200,00			
02_006020304	Despesa do período corrente - Serviços bancários					200,00	200,00			
02_006020305	Despesa do período corrente - Outras					200,00	200,00			
02_007010301	Despesa do período corrente - Instalações de serviços					176.379,49	176.379,49			
02_007010602	Despesa do período corrente - Outro					60.000,00	60.000,00			
	A TRANSPORTAR ...					25.272.437,28	25.272.437,28	12.068.274,99	12.068.274,99	

2  
R  
L  
J

x.  
a

Período 2020/01/01 2020/12/31	Periodicidade : Mensal Período : Mensal Após Aportamento dos R Visualizar Contas e Mov. ? N	RA - BALANÇOTE DA CONTABILIDADE ORÇAMENTAL E FINANCEIRA				Data	Ano	Página	
		CIV. ALTO MINHO				Acumulados : S	2021/05/31	2020	19
CONTA LOCAL	DESTINAÇÃO	SALDO INICIAL		MOVIMENTOS DO PERÍODO		MOVIMENTOS ACUMULADOS		SALDO FINAL	
		Débito	Crédito	Débito	Crédito	Débito	Crédito	Débito	Crédito
	TRANSPORTE ...					25.272.437,28	25.272.437,28	12.068.274,99	12.068.274,99
02_0070107	Despesa do período corrente - Equipamento de Informática					474.031,89	474.031,89		
02_0070109	Despesa do período corrente - Software informático					1.476.864,90	1.476.864,90		
02_0070109	Despesa do período corrente - Equipamento administrativo					17.840,00	17.840,00		
02_007011002	Despesa do período corrente - Outro					1.066.637,58	1.066.637,58		
02_0070111	Despesa do período corrente - Ferramentas e utensílios					2.000,00	2.000,00		
02_0070112	Despesa do período corrente - Artigos e objectos de valor					1.000,00	1.000,00		
02_0070115	Despesa do período corrente - Outros investimentos					36.000,00	36.000,00		
02_0070205	Despesa do período corrente - Material de transporte - Locação financeira					46.735,16	46.735,16		
02_006050301	Despesa do período corrente - Município					22,00	22,00		
02_0060701	Despesa do período corrente - Instituições sem fins lucrativos					2,00	2,00		
02_0090701	Despesa do período corrente - Sociedades e quase-sociedades não financeiras - Privadas					2,00	2,00		
02_0090702	Despesa do período corrente - Sociedades e quase-sociedades não financeiras - Públicas					2,00	2,00		
02_2100503	Despesa do período corrente - Sociedades financeiras - Bancos e outras instituições financeiras					2,00	2,00		
02_2110201	Despesa do período corrente - Restituições					2,00	2,00		
02_2110299	Despesa do período corrente - Outras					2,00	2,00		
02.1_001010401	Dotações iniciais - Pessoal em funções					495.000,00	495.000,00		
02.1_001010404	Dotações iniciais - Recrutamento de Pessoal para novos postos de trabalho					35.500,00	35.500,00		
02.1_007010401	Dotações iniciais - Pessoal em funções					100,00	100,00		
02.1_007010404	Dotações iniciais - Recrutamento de Pessoal para novos postos de trabalho					100,00	100,00		
	A TRANSPORTAR ...					25.803.137,28	25.803.137,28	12.068.274,99	12.068.274,99

2  
 2  
 6  
 6



Período 2020/01/01 2020/12/31	Periodicidade : Mensal Período : Mensal Após Aparentamento dos R Visualizar Contas of Mov. ? N	BA - BALANÇOTE DA CONTABILIDADE ORÇAMENTAL E FINANCEIRA				Data	Ano	Páginas	
		CIN ANTO MINHO							Acumulados : S
CONTA LOCAL	TESTAÇÃO	SALDO INICIAL		MOVIMENTOS DO PERÍODO		MOVIMENTOS ACUMULADOS		SALDO FINAL	
		Débito	Crédito	Débito	Crédito	Débito	Crédito	Débito	Crédito
	TRANSPORTE ...					25.803.137,28	25.803.137,28	12.068.274,99	12.068.274,99
02.1_0010109	Dotações iniciais - Pessoal em qualquer outra situação					100,00	100,00		
02.1_0010110	Dotações iniciais - Gratificações					200,00	200,00		
02.1_0010111	Dotações iniciais - Representação					21.600,00	21.600,00		
02.1_0010112	Dotações iniciais - Suplementos e prêmios					100,00	100,00		
02.1_0010113	Dotações iniciais - Subsidio de refeição					34.000,00	34.000,00		
02.1_0010114	Dotações iniciais - Subsidios de férias e de Natal					88.000,00	88.000,00		
02.1_0010115	Dotações iniciais - Beneficiações por doença e maternidade/paternidade					1.000,00	1.000,00		
02.1_0010201	Dotações iniciais - Gratificações variáveis ou eventuais					100,00	100,00		
02.1_0010202	Dotações iniciais - Horas extraordinárias					2.100,00	2.100,00		
02.1_0010203	Dotações iniciais - Alimentação e alojamento					100,00	100,00		
02.1_0010204	Dotações iniciais - Ajudas de custo					29.200,00	29.200,00		
02.1_0010206	Dotações iniciais - Formação					100,00	100,00		
02.1_0010207	Dotações iniciais - Colaboração técnica e especialidade					50,00	50,00		
02.1_0010212	Dotações iniciais - Indemnizações por cessação de funções					50,00	50,00		
02.1_001021301	Dotações iniciais - Prêmios de desempenho					12.300,00	12.300,00		
02.1_0010214	Dotações iniciais - Outros abonos em numerário ou espécie					50,00	50,00		
02.1_0010301	Dotações iniciais - Encargos com a saúde					50,00	50,00		
02.1_0010302	Dotações iniciais - Outros encargos com a saúde					29.000,00	29.000,00		
02.1_0010303	Dotações iniciais - Subsidio familiar a crianças e jovens					50,00	50,00		
02.1_0010304	Dotações iniciais - Outras prestações familiares					50,00	50,00		
02.1_00103050201	Dotações iniciais - Caixa Geral de Aposentações					45.000,00	45.000,00		
02.1_00103050202	Dotações iniciais - Segurança social - Regime geral					116.000,00	116.000,00		
02.1_001030503	Dotações iniciais - Outros					100,00	100,00		
	A TRANSPORTAR ...					26.174.437,28	26.174.437,28	12.068.274,99	12.068.274,99


2021/2

*[Handwritten signature]*

*[Handwritten signature]*

*[Handwritten signature]*

Período 2020/01/01 2020/12/31	Periodicidade : Mensal Período : Mensal Após Apuramento dos R Visualizar Contas em Mov. ? N	BA - BALANÇOTE DA CONTABILIDADE ORÇAMENTAL E FINANCEIRA						Data	Ano	Página
		CIVIL ALTO MINHO						Acumulados : S	2021/01/31	2020
CONTA LOCAL	DESTINAÇÃO	SALDO INICIAL		MOVIMENTOS DO PERÍODO		MOVIMENTOS ACUMULADOS		SALDO FINAL		
		Débito	Crédito	Débito	Crédito	Débito	Crédito	Débito	Crédito	
	TRANSPORTE ...					26.174.437,28	26.174.437,28	12.068.274,99	12.068.274,99	
02.1_0010304	Dotações iniciais - Acidentes em serviço e doenças profissionais					100,00	100,00			
02.1_0010308	Dotações iniciais - Outras pensões					50,00	50,00			
02.1_001030901	Dotações iniciais - Seguros de acidentes no trabalho e doenças profissionais					10.500,00	10.500,00			
02.1_001030902	Dotações iniciais - Seguros de saúde					50,00	50,00			
02.1_001031099	Dotações iniciais - Outras despesas de segurança social					50,00	50,00			
02.1_0020101	Dotações iniciais - Materiais-primos e subsidiárias					100,00	100,00			
02.1_002010201	Dotações iniciais - Gasolina					20.000,00	20.000,00			
02.1_002010202	Dotações iniciais - Gasóleo					35.000,00	35.000,00			
02.1_002010299	Dotações iniciais - Outros					100,00	100,00			
02.1_0020104	Dotações iniciais - Limpeza e higiene					2.000,00	2.000,00			
02.1_0020107	Dotações iniciais - Vestuário e artigos pessoais					1.000,00	1.000,00			
02.1_0020108	Dotações iniciais - Material de escritório					20.000,00	20.000,00			
02.1_0020109	Dotações iniciais - Produtos químicos e farmacêuticos					100,00	100,00			
02.1_0020110	Dotações iniciais - Produtos vendidos nas farmácias					100,00	100,00			
02.1_0020111	Dotações iniciais - Material de consumo clínico					4.000,00	4.000,00			
02.1_0020115	Dotações iniciais - Prêmios, condecorações e ofertas					500,00	500,00			
02.1_0020117	Dotações iniciais - Ferramentas e utensílios					3.000,00	3.000,00			
02.1_0020118	Dotações iniciais - Livros e documentação técnica					200,00	200,00			
02.1_0020119	Dotações iniciais - Artigos honoríficos e de decoração					500,00	500,00			
02.1_0020120	Dotações iniciais - Material de educação, cultura e recreio					200,00	200,00			
02.1_0020121	Dotações iniciais - Outros bens					14.965,50	14.965,50			
02.1_0020201	Dotações iniciais - Encargos das instalações					30.000,00	30.000,00			
	A TRANSPORTAR ...					26.316.952,78	26.316.952,78	12.068.274,99	12.068.274,99	





Período 2020/01/01 2020/12/31	Periodicidade : Mensal Período : Mensal Após Encerramento dos R. Visualizar Contas s/ Mov. F.D	BA - BALANÇOTE DA CONTABILIDADE ORÇAMENTAL E FINANCEIRA				Data 2021/05/31	Ano 2020	Página 22	
		CIN. AUTO. NINGO							Acumulados : S
CONTA LOCAL	DESIGNAÇÃO	SALDO INICIAL		MOVIMENTOS DO PERÍODO		MOVIMENTOS ACUMULADOS		SALDO FINAL	
		Débito	Crédito	Débito	Crédito	Débito	Crédito	Débito	Crédito
	TRANSPORTE ...					26.316.952,78	26.316.952,78	12.069.274,99	12.069.274,99
02.1_0020202	Dotações iniciais - Limpeza e higiene					12.000,00	12.000,00		
02.1_0020203	Dotações iniciais - Conservação de bens					35.000,00	35.000,00		
02.1_0020204	Dotações iniciais - Locação de edifícios					26.000,00	26.000,00		
02.1_0020205	Dotações iniciais - Locação de material de informática					1.000,00	1.000,00		
02.1_0020206	Dotações iniciais - Locação de material do transporte					10.000,00	10.000,00		
02.1_0020208	Dotações iniciais - Locação de outros bens					1.000,00	1.000,00		
02.1_0020209	Dotações iniciais - Comunicações					41.000,00	41.000,00		
02.1_0020210	Dotações iniciais - Transportes					500,00	500,00		
02.1_0020211	Dotações iniciais - Representação dos serviços					5.200,00	5.200,00		
02.1_0020212	Dotações iniciais - Seguros					15.000,00	15.000,00		
02.1_0020213	Dotações iniciais - Deslocações e estadas					250.346,58	250.346,58		
02.1_0020214	Dotações iniciais - Estudos, pareceres, projectos e consultorias					1.194.091,85	1.194.091,85		
02.1_0020215	Dotações iniciais - Formação					500,00	500,00		
02.1_0020216	Dotações iniciais - Seminários, exposições e similares					252.276,90	252.276,90		
02.1_0020217	Dotações iniciais - Publicidade					1.025.603,24	1.025.603,24		
02.1_0020218	Dotações iniciais - Vigilância e segurança					500,00	500,00		
02.1_0020219	Dotações iniciais - Assistência técnica					100,00	100,00		
02.1_0020220	Dotações iniciais - Outros trabalhos especializados					3.111.836,85	3.111.836,85		
02.1_0020224	Dotações iniciais - Encargos de cobrança de receitas					100,00	100,00		
02.1_0020225	Dotações iniciais - Outros serviços					5.900,00	5.900,00		
02.1_0030301	Dotações iniciais - Empréstimos de curto prazo					400,00	400,00		
02.1_0030301	Dotações iniciais - Despesas diversas					100,00	100,00		
02.1_0030305	Dotações iniciais - Material de transporte					900,00	900,00		
02.1_0030306	Dotações iniciais - Material de informática					100,00	100,00		
02.1_0030307	Dotações iniciais - Maquinaria e equipamento					100,00	100,00		
	A TRANSPORTAR ...					32.306.508,12	32.306.508,12	12.069.274,99	12.069.274,99





Período 2020/01/01 2020/12/31	Periodicidade : Mensal Período : Mensal Após Ajustamento dos R. Visualizar Contas e/ Nov. ? N	BA - BALANÇETE DA CONTABILIDADE ORÇAMENTAL E FINANCEIRA				Data 2021/05/31	Ano 2020	Páginas 45	
		CIN ALTO MINHO							Acumulados : S
CONTA LOCAL	DESIGNAÇÃO	SALDO INICIAL		MOVIMENTOS DO PERÍODO		MOVIMENTOS ACUMULADOS		SALDO FINAL	
		Débito	Crédito	Débito	Crédito	Débito	Crédito	Débito	Crédito
	TRANSPORTE ...					32.306.508,12	32.306.508,02	12.068.274,39	12.068.274,99
02.1_0030308	Dotações iniciais - Outros Investimentos					100,00	100,00		
02.1_003050201	Dotações iniciais - Despesas Diversas					100,00	100,00		
02.1_003050202	Dotações iniciais - Juros de Mora					100,00	100,00		
02.1_003050299	Dotações iniciais - Outros					100,00	100,00		
02.1_0030601	Dotações iniciais - Outros encargos financeiros					1.000,00	1.000,00		
02.1_004010102	Dotações iniciais - Outras					68.755,00	68.755,00		
02.1_0040102	Dotações iniciais - Privadas					100,00	100,00		
02.1_004050101	Dotações iniciais - Municípios					3.100,00	3.100,00		
02.1_0040701	Dotações iniciais - Instituições sem fins lucrativos					4.100,00	4.100,00		
02.1_004080201	Dotações iniciais - Programas operacionais					100,00	100,00		
02.1_004090202	Dotações iniciais - Outras					100,00	100,00		
02.1_0040901	Dotações iniciais - Resto do mundo - União Europeia					100,00	100,00		
02.1_005010102	Dotações iniciais - Instituições					100,00	100,00		
02.1_00602010199	Dotações iniciais - Outras					100,00	100,00		
02.1_0060202	Dotações iniciais - Activos incorpóreatos					100,00	100,00		
02.1_006020301	Dotações iniciais - Outras restituições					1.000,00	1.000,00		
02.1_006020302	Dotações iniciais - IVA pago					25.000,00	25.000,00		
02.1_006020303	Dotações iniciais - Diferenças de câmbio					100,00	100,00		
02.1_006020304	Dotações iniciais - Serviços bancários					100,00	100,00		
02.1_006020305	Dotações iniciais - Outras					100,00	100,00		
02.1_007010301	Dotações iniciais - Instalações de serviços					50.000,00	50.000,00		
02.1_007010602	Dotações iniciais - Outro					30.000,00	30.000,00		
02.1_0070107	Dotações iniciais - Equipamento de Informática					122.709,99	122.709,99		
02.1_0070108	Dotações iniciais - Software informático					363.865,97	363.865,97		
02.1_0070109	Dotações iniciais - Equipamento administrativo					4.920,00	4.920,00		
02.1_007011002	Dotações iniciais - Outro					517.851,49	517.851,49		
02.1_0070111	Dotações iniciais - Ferramentas e utensílios					1.000,00	1.000,00		
	A TRANSPORTAR ...					33.501.260,57	33.501.260,57	12.068.274,39	12.068.274,99

2  
2

*[Handwritten signature]*

*[Large handwritten signature]*

Período 2020/01/01 2020/12/31	Periodicidade: Mensal Período : Mensal Após Ajustamento dos B Visualizar Contas s/ Mov. ? N	EA - BALANÇETE DA CONTABILIDADE ORÇAMENTAL E FINANCEIRA						Data	Ano	Régime
		CIV. ALTO MIMHO				Acumulados : S		2021/05/31	2020	24
CONTA LOCAL	DESIGNAÇÃO	SALDO INICIAL		MOVIMENTOS DO PERÍODO		MOVIMENTOS ACUMULADOS		SALDO FINAL		
		Débito	Crédito	Débito	Crédito	Débito	Crédito	Débito	Crédito	
	TRANSPORTE ...					33.501.260,57	33.501.260,57	12.068.274,99	12.068.274,99	
02.1_0070112	Dotações iniciais - Artigos e objectos de valor					500,00	500,00			
02.1_0070115	Dotações iniciais - Outros investimentos					1.000,00	1.000,00			
02.1_0070105	Dotações iniciais - Material de transporte - Locação financeira					15.000,00	15.000,00			
02.1_008050101	Dotações iniciais - Municipios					11,00	11,00			
02.1_0080701	Dotações iniciais - Instituições sem fins lucrativos					1,00	1,00			
02.1_0090701	Dotações iniciais - Sociedades e quise-sociedades não financeiras - Privadas					1,00	1,00			
02.1_0090702	Dotações iniciais - Sociedades e quise-sociedades não financeiras - Públicas					1,00	1,00			
02.1_0100303	Dotações iniciais - Sociedades financeiras - Bancos e outras instituições financeiras					1,00	1,00			
02.1_0110201	Dotações iniciais - Restituições					1,00	1,00			
02.1_0110203	Dotações iniciais - Outras					1,00	1,00			
02.2_001030401	Dotações corrigidas - Pessoal em funções					495.000,00		495.000,00		
02.2_001010404	Dotações corrigidas - Recrutamento de Pessoal para novos postos de trabalho					35.500,00		35.500,00		
02.2_001010601	Dotações corrigidas - Pessoal em funções					100,00		100,00		
02.2_001010604	Dotações corrigidas - Recrutamento de Pessoal para novos postos de trabalho					100,00		100,00		
02.2_0010109	Dotações corrigidas - Pessoal em qualquer outra situação					100,00		100,00		
02.2_0010110	Dotações corrigidas - Gratificações					200,00		200,00		
02.2_0010111	Dotações corrigidas - Representação					21.600,00		21.600,00		
02.2_0010112	Dotações corrigidas - Suplimentos e prémios					100,00		100,00		
02.2_0010113	Dotações corrigidas - Subsídio de refeição					34.000,00		34.000,00		
02.2_0010114	Dotações corrigidas - Subsídios de férias e de Natal					88.000,00		88.000,00		
02.2_0030115	Dotações corrigidas - Remunerações por doença e maternidade/paternidade					1.000,00		1.000,00		
	A TRANSPORTAR ...					34.043.477,57	33.337.777,57	12.749.974,99	12.068.274,99	

*R. 2*

*de*

*de*

*←*

*[Handwritten signature]*

Período 2020/01/01 2020/12/31	Periodicidade: Mensal Período : Mensal Após Apuramento dos R Visualizar Datas e/ Mov. P.N	RA - BALANÇOTE DA CONTABILIDADE ORÇAMENTAL E FINANCEIRA						Data	Ano	Página
		COM ALTO NÍMRO						Acumulado: S	2021/03/31	2020
CONTA LOCAL	DESIGNAÇÃO	SALDO INICIAL		MOVIMENTOS DO PERÍODO		MOVIMENTOS ACUMULADOS		SALDO FINAL		
		Débito	Crédito	Débito	Crédito	Débito	Crédito	Débito	Crédito	
	TRANSPORTE ...					34.193.477,57	33.517.717,57	12.743.874,99	12.068.274,99	
02.2_0010201	Dotações corrigidas - Gratificações variáveis ou eventuais					100,00		100,00		
02.2_0010202	Dotações corrigidas - Horas extraordinárias					2.100,00		2.100,00		
02.2_0010203	Dotações corrigidas - Alimentação e alojamento					100,00		100,00		
02.2_0010204	Dotações corrigidas - Ajudas de custo					23.200,00		23.200,00		
02.2_0010205	Dotações corrigidas - Formação					100,00		100,00		
02.2_0010207	Dotações corrigidas - Colaboração técnica e especializada					50,00		50,00		
02.2_0010212	Dotações corrigidas - Indemnizações por cessação de funções					50,00		50,00		
02.2_001021301	Dotações corrigidas - Prêmios de desempenho					12.300,00	5.000,00	7.300,00		
02.2_0010214	Dotações corrigidas - Outros abonos em numerário ou espécie					50,00		50,00		
02.2_0010301	Dotações corrigidas - Encargos com a saúde					50,00		50,00		
02.2_0010302	Dotações corrigidas - Outros encargos com a saúde					27.000,00		27.000,00		
02.2_0010303	Dotações corrigidas - Subsídio familiar a crianças e jovens					50,00		50,00		
02.2_0010304	Dotações corrigidas - Outras prestações familiares					50,00		50,00		
02.2_00103050201	Dotações corrigidas - Caixa Geral de Aposentações					74.500,00		74.500,00		
02.2_00103050202	Dotações corrigidas - Segurança social - Regime geral					116.000,00		116.000,00		
02.2_001030503	Dotações corrigidas - Outros					100,00		100,00		
02.2_0010306	Dotações corrigidas - Acidentes em serviço e doenças profissionais					100,00		100,00		
02.2_0010308	Dotações corrigidas - Outras pensões					50,00		50,00		
02.2_001030901	Dotações corrigidas - Seguros de acidentes no trabalho e doenças profissionais					10.500,00		10.500,00		
02.2_001030902	Dotações corrigidas - Seguros de saúde					50,00		50,00		
02.2_00103099	Dotações corrigidas - Outras despesas de segurança social					50,00		50,00		
02.2_0020301	Dotações corrigidas - Materiais-primas e subsidiárias					100,00		100,00		
	A TRANSPORTAR ...					34.460.127,57	33.522.777,57	11.005.424,99	12.068.274,99	

Período	Periodicidade : Mensal	B1 - BALANÇOTE DA CONTABILIDADE ORÇAMENTAL E FINANCEIRA		Data	Ano	Página			
2020/01/01	Período : Mensal Após Apuramento dos R								
2020/12/31	Visualizar Contas s/ Nov. 7 N	CIM ALTO MINHO		Acumulados : S	2021/03/31	1020			
CONTA LOCAL	DESIGNAÇÃO	SALDO INICIAL		MOVIMENTOS DO PERÍODO		MOVIMENTOS ACUMULADOS		SALDO FINAL	
		Débito	Crédito	Débito	Crédito	Débito	Crédito	Débito	Crédito
	TRANSPORTE ...					34.960.127,57	33.522.777,57	13.005.624,99	12.069.274,99
02.2_202010201	Dotações corrigidas - Gasolina					20.000,00		20.000,00	
02.2_202010202	Dotações corrigidas - Gasóleo					35.000,00		35.000,00	
02.2_202010209	Dotações corrigidas - Outras					100,00		100,00	
02.2_2020104	Dotações corrigidas - Limpeza e higiene					10.000,00		10.000,00	
02.2_2020107	Dotações corrigidas - Vestuário e artigos pessoais					1.000,00		1.000,00	
02.2_2020108	Dotações corrigidas - Material de escritório					20.000,00		20.000,00	
02.2_2020109	Dotações corrigidas - Produtos químicos e farmacêuticos					100,00		100,00	
02.2_2020110	Dotações corrigidas - Produtos vendidos nas farmácias					100,00		100,00	
02.2_2020111	Dotações corrigidas - Material de consumo clínico					9.000,00		9.000,00	
02.2_2020115	Dotações corrigidas - Prêmios, condecorações e ofertas					500,00		500,00	
02.2_2020117	Dotações corrigidas - Ferramentas e utensílios					4.500,00		4.500,00	
02.2_2020118	Dotações corrigidas - Livros e documentação técnica					200,00		200,00	
02.2_2020119	Dotações corrigidas - Artigos honoríficos e de decoração					500,00		500,00	
02.2_2020120	Dotações corrigidas - Material de educação, cultura e recreio					200,00		200,00	
02.2_2020121	Dotações corrigidas - Outros bens					22.965,50		22.965,50	
02.2_2020201	Dotações corrigidas - Encargos das instalações					30.000,00		30.000,00	
02.2_2020202	Dotações corrigidas - Limpeza e higiene					12.000,00		12.000,00	
02.2_2020203	Dotações corrigidas - Conservação de bens					35.000,00	10.000,00	25.000,00	
02.2_2020204	Dotações corrigidas - Locação de edifícios					26.000,00		26.000,00	
02.2_2020205	Dotações corrigidas - Locação de material de informática					1.000,00		1.000,00	
02.2_2020206	Dotações corrigidas - Locação de material de transporte					10.000,00	5.000,00	5.000,00	
02.2_2020208	Dotações corrigidas - Locação de outros bens					1.000,00		1.000,00	
02.2_2020209	Dotações corrigidas - Comunicações					51.000,00	10.000,00	41.000,00	
02.2_2020210	Dotações corrigidas - Transportes					500,00		500,00	
	A TRANSPORTAR ...					34.750.793,07	33.541.777,57	13.241.290,49	12.069.274,99




Período 2020/01/01 2020/12/31	Periodicidade : Mensal Período : Mensal Até Acumulado dos R Visualizar Contas 4/ Nov. 1 N	BA - BALANÇOTE DA CONTABILIDADE ORÇAMENTAL E FINANCEIRA					Data 2021/05/31	Ano 2020	Páginas 27
		SALDO INICIAL		MOVIMENTOS DO PERÍODO		MOVIMENTOS ACUMULADOS			
CONTA LOCAL	DESIGNAÇÃO	Débito	Crédito	Débito	Crédito	Débito	Crédito	Débito	Crédito
	TRANSPORTE ...					34.750.793,07	33.547.777,57	13.271.230,49	12.068.274,99
02.2_0020211	Dotações corrigidas - Representação dos serviços					5.200,00		5.200,00	
02.2_0020212	Dotações corrigidas - Seguros					15.000,00		15.000,00	
02.2_0020213	Dotações corrigidas - Deslocações e estadas					250.346,50	4.500,00	245.846,50	
02.2_0020214	Dotações corrigidas - Estudos, pareceres, projectos e consultadoria					1.273.119,85	89.400,00	1.183.718,85	
02.2_0020215	Dotações corrigidas - Formação					3.000,00		3.000,00	
02.2_0020216	Dotações corrigidas - Seminários, exposições e similares					257.276,90	21.937,00	235.339,90	
02.2_0020217	Dotações corrigidas - Publicidade					1.025.603,24	31.500,00	994.103,24	
02.2_0020218	Dotações corrigidas - Vigilância e segurança					500,00		500,00	
02.2_0020219	Dotações corrigidas - Assistência técnica					100,00		100,00	
02.2_0020220	Dotações corrigidas - Outros trabalhos especializados					3.153.400,12	57.600,00	3.095.800,12	
02.2_0020224	Dotações corrigidas - Encargos de cobrança de receitas					100,00		100,00	
02.2_0020225	Dotações corrigidas - Outros serviços					5.900,00		5.900,00	
02.2_003010301	Dotações corrigidas - Empréstimos de curto prazo					400,00		400,00	
02.2_0030201	Dotações corrigidas - Despesas diversas					100,00		100,00	
02.2_0030305	Dotações corrigidas - Material de transporte					900,00		900,00	
02.2_0030306	Dotações corrigidas - Material de informática					100,00		100,00	
02.2_0030307	Dotações corrigidas - Maquinaria e equipamento					100,00		100,00	
02.2_0030308	Dotações corrigidas - Outros investimentos					100,00		100,00	
02.2_003050201	Dotações corrigidas - Despesas diversas					100,00		100,00	
02.2_003050202	Dotações corrigidas - Juros de Mora					100,00		100,00	
02.2_003050299	Dotações corrigidas - Outros					100,00		100,00	
02.2_0030601	Dotações corrigidas - Outros encargos financeiros					3.000,00		3.000,00	
02.2_004010102	Dotações corrigidas - Outras					119.365,00		119.365,00	
02.2_0040102	Dotações corrigidas - Privadas					100,00		100,00	
02.2_004050101	Dotações corrigidas - Municípios					3.100,00		3.100,00	
	A TRANSPORTAR ...					40.667.913,68	33.752.714,37	19.183.474,10	12.068.274,99

27/5

60

Jo

*[Handwritten signature]*

*[Handwritten signature]*

Período 00/01/01 2020/12/31	Periodicidade : Mensal Período : Mensal Visualizar Contas s/ Mov. 1 N	RA - BALANÇETE DE CONTABILIDADE ORÇAMENTAL E FINANCEIRA				Date	Ans	Página	
		CIVIL DO MUNHO				Acumulados : S	2021/05/31	2020	29
CONTA LOCAL	DESIGNAÇÃO	SALDO INICIAL		MOVIMENTOS DO PERÍODO		MOVIMENTOS ACUMULADOS		SALDO FINAL	
		Débito	Crédito	Débito	Crédito	Débito	Crédito	Débito	Crédito
	TRANSPORTE ...					40.867.913,68	33.752.714,57	15.183.474,10	12.068.274,99
02.2_0040701	Dotações corrigidas - Instituições sem fins lucrativos					6.600,00		6.600,00	
02.2_004080201	Dotações corrigidas - Programas ocupacionais					100,00		100,00	
02.2_004080202	Dotações corrigidas - Outras					100,00		100,00	
02.2_0040901	Dotações corrigidas - Resto do mundo - União Europeia - Instituições					100,00		100,00	
02.2_005010102	Dotações corrigidas - Outras					100,00		100,00	
02.2_00602010199	Dotações corrigidas - Outras					100,00		100,00	
02.2_0060202	Dotações corrigidas - Ativos incorpóreos					100,00		100,00	
02.2_006020301	Dotações corrigidas - Outras restituições					1.000,00		1.000,00	
02.2_006020302	Dotações corrigidas - IVA pago					25.000,00		25.000,00	
02.2_006020303	Dotações corrigidas - Diferenças de câmbio					100,00		100,00	
02.2_006020304	Dotações corrigidas - Serviços bancários					100,00		100,00	
02.2_006020305	Dotações corrigidas - Outras					100,00		100,00	
02.2_007010301	Dotações corrigidas - Instalações de serviços					50.000,00		50.000,00	
02.2_007010602	Dotações corrigidas - Outro					30.000,00		30.000,00	
02.2_0070107	Dotações corrigidas - Equipamento de informática					133.209,99		133.209,99	
02.2_0070108	Dotações corrigidas - Software informático					494.785,97	12.500,00	432.285,97	
02.2_0070109	Dotações corrigidas - Equipamento administrativo					8.920,00		8.920,00	
02.2_007011002	Dotações corrigidas - Outro					517.881,49		517.881,49	
02.2_0070111	Dotações corrigidas - Ferramentas e utensílios					1.000,00		1.000,00	
02.2_0070112	Dotações corrigidas - Artigos e objectos de valor					500,00		500,00	
02.2_0070115	Dotações corrigidas - Outros investimentos					11.000,00		11.000,00	
02.2_0070205	Dotações corrigidas - Material de transporte - Locação financeira					15.000,00		15.000,00	
02.2_309050101	Dotações corrigidas - Municípios					11,00		11,00	
02.2_3090701	Dotações corrigidas - Instituições sem fins lucrativos					1,00		1,00	
	R. TRANSPORTAR ...					42.113.723,13	33.765.214,57	20.436.783,55	12.068.274,99

Período 2020/01/01 2020/12/31	Periodicidade : Mensal Período : Mensal Após Ajustamento dos R Visualizar Contas at/ Mov. ? M	BA - BALANÇETE DA CONTABILIDADE ORÇAMENTAL E FINANCEIRA				Data 2021/05/31	Ano 2020	Página 25	
		CIN ALDO KINHO							Acumulados : S
CONTA LOCAL	DESIGNAÇÃO	SALDO INICIAL		MOVIMENTOS DO PERÍODO		MOVIMENTOS ACUMULADOS		SALDO FINAL	
		Débito	Crédito	Débito	Crédito	Débito	Crédito	Débito	Crédito
	TRANSPORTE ...					42.113.723,13	-33.765.214,57	20.416.703,55	12.565.274,99
02.2_0090701	Dotações corrigidas - Sociedades e quase-sociedades não financeiras - Privadas					1,00		1,00	
02.2_0090702	Dotações corrigidas - Sociedades e quase-sociedades não financeiras - Públicas					1,00		1,00	
02.2_0100903	Dotações corrigidas - Sociedades financeiras - Bancos e outras instituições financeiras					1,00		1,00	
02.2_0110301	Dotações corrigidas - Restituições					1,00		1,00	
02.2_0110299	Dotações corrigidas - Outras					1,00		1,00	
02.3_001021301	Modificações orçamentais - Prêmios de desempenho					5.000,00	5.000,00		
02.3_00103050201	Modificações orçamentais - Caixa Geral de Aposentações					29.500,00	29.500,00		
02.3_0020304	Modificações orçamentais - Limpeza e higiene					8.000,00	8.000,00		
02.3_0020111	Modificações orçamentais - Material de consumo clínico					5.000,00	5.000,00		
02.3_0020117	Modificações orçamentais - Ferramentas e utensílios					1.500,00	1.500,00		
02.3_0020121	Modificações orçamentais - Outros bens					8.000,00	8.000,00		
02.3_0020203	Modificações orçamentais - Conservação de bens					10.000,00	10.000,00		
02.3_0020205	Modificações orçamentais - Locação de material de transporte					5.000,00	5.000,00		
02.3_0020209	Modificações orçamentais - Comunicações					20.000,00	20.000,00		
02.3_0020213	Modificações orçamentais - Deslocações e estadas					4.500,00	4.500,00		
02.3_0020214	Modificações orçamentais - Estudos, pareceres, projectos e consultadoria					168.437,00	168.437,00		
02.3_0020215	Modificações orçamentais - Formação					2.500,00	2.500,00		
02.3_0020216	Modificações orçamentais - Seminários, exposições e similares					26.937,00	26.937,00		
02.3_0020217	Modificações orçamentais - Publicidade					31.500,00	31.500,00		
02.3_0020220	Modificações orçamentais - Outros trabalhos especializados					99.183,27	99.153,27		
02.3_0030601	Modificações orçamentais - Outros encargos financeiros					2.000,00	2.000,00		
02.3_004010102	Modificações orçamentais - Outras					50.610,00	50.610,00		
	A TRANSPORTAR ...					42.113.723,13	-33.765.214,57	20.416.703,55	12.565.274,99

*Handwritten signatures and initials in blue ink, including a large signature and several initials.*

*Large handwritten signature in blue ink at the bottom of the page.*



Período	Periodicidade : Mensal	BA - BALANÇETE DA CONTABILIDADE ORÇAMENTAL E FINANCEIRA						Data	Ano	Página
0020/01/01 2020/12/31	Período : Mensal Após Apuramento dos R. Visualizar Contas s/ Mov. P.N	CIN ALTO NINHO				Acumulados : 5		2021/05/31	2020	30
CONTA LOCAL	DESIGNAÇÃO	SALDO INICIAL		MOVIMENTOS DO PERÍODO		MOVIMENTOS ACUMULADOS		SALDO FINAL		
		Débito	Crédito	Débito	Crédito	Débito	Crédito	Débito	Crédito	
	TRANSPORTAR ...					42.113.729,13	33.765.214,57	20.416.788,55	12.048.274,99	
02.3_0040701	Modificações orçamentais - Instituições sem fins lucrativos					2.500,00	2.500,00			
02.3_0070107	Modificações orçamentais - Equipamento de informática					10.500,00	10.500,00			
02.3_0070108	Modificações orçamentais - Software informático					93.400,00	93.400,00			
02.3_0070109	Modificações orçamentais - Equipamento administrativo					4.000,00	4.000,00			
02.3_0070115	Modificações orçamentais - Outros investimentos					10.000,00	10.000,00			
02.3.1_00103050201	Reforços - Caixa Geral de Aposentações					29.500,00	29.500,00			
02.3.1_0020104	Reforços - Limpeza e higiene					8.000,00	8.000,00			
02.3.1_0020111	Reforços - Material de consumo clínico					5.000,00	5.000,00			
02.3.1_0020117	Reforços - Ferramentas e utensílios					1.500,00	1.500,00			
02.3.1_0020121	Reforços - Outros bens					8.000,00	8.000,00			
02.3.1_0030209	Reforços - Comunicações					10.000,00	10.000,00			
02.3.1_0030214	Reforços - Estudos, pareceres, projectos e consultadoria					79.037,00	79.037,00			
02.3.1_0030215	Reforços - Formação					2.500,00	2.500,00			
02.3.1_0030216	Reforços - Seminários, exposições e similares					3.000,00	3.000,00			
02.3.1_0030220	Reforços - Outros trabalhos especializados					41.563,27	41.563,27			
02.3.1_0030301	Reforços - Outros encargos financeiros					2.000,00	2.000,00			
02.3.1_004010102	Reforços - Outras					50.610,00	50.610,00			
02.3.1_0040701	Reforços - Instituições sem fins lucrativos					2.500,00	2.500,00			
02.3.1_0070107	Reforços - Equipamento de informática					10.500,00	10.500,00			
02.3.1_0070108	Reforços - Software informático					90.900,00	90.900,00			
02.3.1_0070109	Reforços - Equipamento administrativo					4.000,00	4.000,00			
02.3.1_0070115	Reforços - Outros investimentos					10.000,00	10.000,00			
02.3.1.1_00103050201	Reforços em dotações corrigidas - Caixa Geral de Aposentações						29.500,00		29.500,00	
02.3.1.1_0020104	Reforços em dotações corrigidas - Limpeza e higiene						8.000,00		8.000,00	
02.3.1.1_0020111	Reforços em dotações corrigidas - Material de consumo clínico						5.000,00		5.000,00	
02.3.1.1_0020117	Reforços em dotações corrigidas - Ferramentas e utensílios						1.500,00		1.500,00	
02.3.1.1_0020121	Reforços em dotações corrigidas - Outros bens						8.000,00		8.000,00	
	A TRANSPORTAR ...					42.113.729,13	33.817.214,57	20.416.788,55	12.020.274,99	




Período 2020/01/01 2020/12/31	Periodicidade : Mensal Período : Mensal Após Ajustamento dos R Visualizar Contas a/ Mov. 1 N	RE - BALANÇOTE DA CONTABILIDADE ORÇAMENTAL E FINANCEIRA						Sete	Out	Página
		CIS ALTO MISHU						2021/05/31	2020	31
CONTA LOCAL	DESIGNAÇÃO	SALDO INICIAL		MOVIMENTOS DO PERÍODO		MOVIMENTOS ACUMULADOS		SALDO FINAL		
		Débito	Crédito	Débito	Crédito	Débito	Crédito	Débito	Crédito	
	TRANSPORTE ...					42.113.726,13	33.817.214,57	20.416.783,55	12.120.274,99	
02.3.1.1_0020209	Reforços em dotações corrigidas - Comissões						10.000,00		10.000,00	
02.3.1.1_0020214	Reforços em dotações corrigidas - Estudos, pareceres, projectos e consultadoria						79.037,00		79.037,00	
02.3.1.1_0020215	Reforços em dotações corrigidas - Formação						2.500,00		2.500,00	
02.3.1.1_0020216	Reforços em dotações corrigidas - Seminários, exposições e similares						5.000,00		5.000,00	
02.3.1.1_0020220	Reforços em dotações corrigidas - Outros trabalhos especializados						41.563,27		41.563,27	
02.3.1.1_0030401	Reforços em dotações corrigidas - Outros encargos financeiros						2.000,00		2.000,00	
02.3.1.1_0040102	Reforços em dotações corrigidas - Outras						50.630,00		50.630,00	
02.3.1.1_0040701	Reforços em dotações corrigidas - Instituições sem fins lucrativos						2.500,00		2.500,00	
02.3.1.1_0070107	Reforços em dotações corrigidas - Equipamento de informática						10.500,00		10.500,00	
02.3.1.1_0070108	Reforços em dotações corrigidas - Software informático						80.900,00		80.900,00	
02.3.1.1_0070109	Reforços em dotações corrigidas - Equipamento administrativo						4.000,00		4.000,00	
02.3.1.1_0070115	Reforços em dotações corrigidas - Outros investimentos						10.000,00		10.000,00	
02.3.1.2_00105050201	Reforços em dotações disponíveis - Caixa Geral de Aposentações					29.500,00		29.500,00		
02.3.1.2_0020104	Reforços em dotações disponíveis - Limpeza e higiene					8.000,00		8.000,00		
02.3.1.2_0020111	Reforços em dotações disponíveis - Material de consumo clínico					5.000,00		5.000,00		
02.3.1.2_0020117	Reforços em dotações disponíveis - Ferramentas e utensílios					1.500,00		1.500,00		
02.3.1.2_0020121	Reforços em dotações disponíveis - Outros bens					8.000,00		8.000,00		
02.3.1.2_0020209	Reforços em dotações disponíveis - Comunicações					10.000,00		10.000,00		
02.3.1.2_0020214	Reforços em dotações disponíveis - Estudos, pareceres, projectos e consultadoria					79.037,00		79.037,00		
02.3.1.2_0020215	Reforços em dotações disponíveis - Formação					2.500,00		2.000,00		
	A TRANSPORTAR ...					42.257.265,13	34.115.834,84	20.560.325,55	12.413.853,26	

*[Handwritten signatures and initials in blue ink, including a large signature and several initials.]*



*[Large handwritten signature in blue ink, possibly 'Miguel', with other initials and a checkmark.]*

Período	Periodicidade : Mensal	BA - BALANÇETE DA CONTABILIDADE ORÇAMENTAL E FINANCEIRA				Data	Ano	Página	
2020/01/01 2020/12/31	Período : Mensal Após Ajustamento dos R. Visualizar Contas s/ Mov. ? N	CTM ALTO MINEO				Acumulados : S	2020/05/31	2020	32
CONTA LANCAL	DESIGNAÇÃO	SALDO INICIAL		MOVIMENTOS DO PERÍODO		MOVIMENTOS ACUMULADOS		SALDO FINAL	
		Débito	Crédito	Débito	Crédito	Débito	Crédito	Débito	Crédito
	TRANSPORTE ...					42.257.265,13	34.115.824,84	20.560.325,55	12.418.885,26
02.3.1.2_0020216	Reforços em dotações disponíveis - Seminários, exposições e similares					5.000,00		5.000,00	
02.3.1.2_0020220	Reforços em dotações disponíveis - Outros trabalhos especializados					41.563,27		41.563,27	
02.3.1.2_0030603	Reforços em dotações disponíveis - Outros encargos financeiros					2.000,00		2.000,00	
02.3.1.2_004010102	Reforços em dotações disponíveis - Outros					50.610,00		50.610,00	
02.3.1.2_0040703	Reforços em dotações disponíveis - Instituições sem fins lucrativos					2.500,00		2.500,00	
02.3.1.2_0070107	Reforços em dotações disponíveis - Equipamento de informática					10.500,00		10.500,00	
02.3.1.2_0070108	Reforços em dotações disponíveis - Software informático					80.900,00		80.900,00	
02.3.1.2_0070109	Reforços em dotações disponíveis - Equipamento administrativo					4.000,00		4.000,00	
02.3.1.2_0070115	Reforços em dotações disponíveis - Outros investimentos					10.000,00		10.000,00	
02.3.2_001021301	Anulações - Prêmios de desempenho					5.000,00	5.000,00		
02.3.2_0020703	Anulações - Conservação de bens					10.000,00	10.000,00		
02.3.2_0020806	Anulações - Locação de material de transporte					5.000,00	5.000,00		
02.3.2_0020209	Anulações - Comunicações					10.000,00	10.000,00		
02.3.2_0020213	Anulações - Deslocações e estadas					-4.500,00	-4.500,00		
02.3.2_0020214	Anulações - Estudos, pareceres, projetos e consultorias					89.400,00	89.400,00		
02.3.2_0020216	Anulações - Seminários, exposições e similares					21.937,00	21.937,00		
02.3.2_0020217	Anulações - Publicidade					31.500,00	31.500,00		
02.3.2_0020220	Anulações - Outros trabalhos especializados					57.600,00	57.600,00		
02.3.2_0070108	Anulações - Software informático					12.500,00	12.500,00		
02.3.2.1_001021301	Anulações em dotações corrigidas - Prêmios de desempenho					5.000,00		5.000,00	
02.3.2.1_0020203	Anulações em dotações corrigidas - Conservação de bens					10.000,00		10.000,00	
02.3.2.1_0020206	Anulações em dotações corrigidas - Locação de material de transporte					5.000,00		5.000,00	
02.3.2.1_0020209	Anulações em dotações corrigidas - Comunicações					10.000,00		10.000,00	
	A TRANSPORTAR ...					42.454.335,40	34.115.824,84	20.791.098,82	12.418.885,26

25/12

Período	Periodicidade : Mensal	BA - BALANÇETE DA CONTABILIDADE ORÇAMENTAL E FINANCEIRA		Data	Ano	Página			
2020/01/01 2020/12/31	Período : Mensal Após Ajustamento dos R Visualizar Contas a: Nov. 2 N			2023/05/31	2020	33			
CONTA TOTAL	DESIGNAÇÃO	SALDO INICIAL		MOVIMENTOS DO PERÍODO		MOVIMENTOS ACUMULADOS		SALDO FINAL	
		Débito	Crédito	Débito	Crédito	Débito	Crédito	Débito	Crédito
	TRANSPORTE ...					42.494.338,40	34.115.824,84	20.797.398,82	12.419.835,26
02.3.2.1_0020213	Anulações em dotações corrigidas - Deslocações e estadas					4.500,00		4.500,00	
02.3.2.1_0020214	Anulações em dotações corrigidas - Estudos, pareceres, projectos e consultadoria					89.400,00		89.400,00	
02.3.2.1_0020216	Anulações em dotações corrigidas - Seminários, exposições e similares					21.937,00		21.937,00	
02.3.2.1_0020217	Anulações em dotações corrigidas - Publicidade					31.500,00		31.500,00	
02.3.2.1_0020220	Anulações em dotações corrigidas - Outros trabalhos especializados					57.600,00		57.600,00	
02.3.2.1_0070109	Anulações em dotações corrigidas - Software informático					12.500,00		12.500,00	
02.3.2.2_001021301	Anulações em dotações disponíveis - Prémios de desempenho						5.000,00		5.000,00
02.3.2.2_0020203	Anulações em dotações disponíveis - Conservação de bens						10.000,00		10.000,00
02.3.2.2_0020206	Anulações em dotações disponíveis - Dotação de material de transporte						5.000,00		5.000,00
02.3.2.2_0020208	Anulações em dotações disponíveis - Comunicações						10.000,00		10.000,00
02.3.2.2_0020213	Anulações em dotações disponíveis - Deslocações e estadas						4.500,00		4.500,00
02.3.2.2_0020214	Anulações em dotações disponíveis - Estudos, pareceres, projectos e consultadoria						89.400,00		89.400,00
02.3.2.2_0020216	Anulações em dotações disponíveis - Seminários, exposições e similares						21.937,00		21.937,00
02.3.2.2_0020217	Anulações em dotações disponíveis - Publicidade						31.500,00		31.500,00
02.3.2.2_0020220	Anulações em dotações disponíveis - Outros trabalhos especializados						57.600,00		57.600,00
02.3.2.2_0070109	Anulações em dotações disponíveis - Software informático						12.500,00		12.500,00
02.4_001010401	Dotações disponíveis - Pessoal em funções					495.000,00		495.000,00	0,00
02.4_001010404	Dotações disponíveis - Recrutamento de Pessoal para novos postos de trabalho					35.500,00		35.500,00	
02.4_001010601	Dotações disponíveis - Pessoal em funções						100,00		100,00
	Σ TRANSPORTAR ...					43.242.275,40	34.893.861,89	21.014.935,82	12.565.422,31




Período 2020/01/01 2020/12/31	Periodicidade : Mensal Período : Mensal Após Ajustamento dos R Visualizar Contas s/ Nov. 1 M	BA - BALANETE DA CONTABILIDADE ORÇAMENTAL E FINANCEIRA				Data 2021/05/31	Ano 2020	Página 14	
		CIN ALTO MIBRO							Anulacao : 5
CONTA LOCAL	DESIGNAÇÃO	SALDO INICIAL		MOVIMENTOS DO PERÍODO		MOVIMENTOS ACUMULADOS		SALDO FINAL	
		Débito	Credito	Débito	Credito	Débito	Credito	Débito	Credito
	TRANSPORTE ...					43.242.275,40	34.693.961,89	21.014.835,82	12.664.422,31
02.4_00101004	Dotações disponíveis - Recrutamento de Pessoal para novos postos de trabalho						100,00		100,00
02.4_00101009	Dotações disponíveis - Pessoal em qualquer outra situação						100,00		100,00
02.4_00101010	Dotações disponíveis - Dretificações						200,00		200,00
02.4_00101011	Dotações disponíveis - Representação					21.600,00	21.600,00		
02.4_00101012	Dotações disponíveis - Suplementos e prêmios						100,00		100,00
02.4_00101013	Dotações disponíveis - Subsídio de refeição					34.000,00	34.000,00		
02.4_00101014	Dotações disponíveis - Subsídios de férias e de Natal					88.000,00	88.000,00		
02.4_00101015	Dotações disponíveis - Remunerações por doença e maternidade/paternidade						1.000,00		1.000,00
02.4_00102001	Dotações disponíveis - Dretificações variáveis ou eventuais						100,00		100,00
02.4_00102002	Dotações disponíveis - Horas extraordinárias					2.100,00	2.100,00		
02.4_00102003	Dotações disponíveis - Alimentação e alojamento						100,00		100,00
02.4_00102004	Dotações disponíveis - Ajudas de custo					23.200,00	23.200,00		
02.4_00102006	Dotações disponíveis - Formação						100,00		100,00
02.4_00102007	Dotações disponíveis - Colaboração técnica e especialidade						50,00		50,00
02.4_00102012	Dotações disponíveis - Indenizações por cessação de funções						50,00		50,00
02.4_001021301	Dotações disponíveis - Prêmios de desempenho					11.000,00	12.530,04		1.530,04
02.4_00102014	Dotações disponíveis - Outros abonos ex ocorrência de espécie						50,00		50,00
02.4_00103001	Dotações disponíveis - Encargos com a saúde						50,00		50,00
02.4_00103002	Dotações disponíveis - Outros encargos com a saúde					27.000,00	27.000,00		
02.4_00103003	Dotações disponíveis - Subsídio familiar a crianças e jovens						50,00		50,00
02.4_00103004	Dotações disponíveis - Outras prestações familiares						50,00		50,00
02.4_00103050201	Dotações disponíveis - Caixa Geral de Aposentações					74.500,00	74.500,00		
	5 TRANSPORTAR ...					43.523.675,40	35.178.891,93	21.014.835,82	12.470.602,35

Handwritten signatures and initials on the right side of the page, including a large signature that appears to be 'M. J.' and other smaller initials.

Large handwritten signature in blue ink at the bottom center of the page, and other smaller handwritten marks and initials to its right.

Período 2020/01/01 2020/12/31	Periodicidade : Mensal Período : Mensal Após Aproramento dos R Visualizar Contas s/ Mov. F.N	R# - BALANÇOTE DA CONTABILIDADE ORÇAMENTAL E FINANCEIRA				Data 2021/05/31	Ano 2020	Página 35	
		SALDO INICIAL		MOVIMENTOS DO PERÍODO					MOVIMENTOS ACUMULADOS
CONTA LOCAL	DESIGNAÇÃO	Débito	Crédito	Débito	Crédito	Débito	Crédito	Débito	Crédito
	TRANSPORTE ...					43.523.675,40	35.179.891,93	21.014.835,82	12.670.092,35
02.4_00103050202	Dotações disponíveis - Segurança social - Regime geral					116.000,00	116.000,00		
02.4_001030503	Dotações disponíveis - Outros						100,00		100,00
02.4_0010306	Dotações disponíveis - Acidentes em serviço e doenças profissionais						100,00		100,00
02.4_0010308	Dotações disponíveis - Outras pensões						50,00		50,00
02.4_001030901	Dotações disponíveis - Seguros de acidentes no trabalho e doenças profissionais					6.362,43	10.500,00		4.137,57
02.4_001030902	Dotações disponíveis - Seguros de saúde						50,00		50,00
02.4_001031090	Dotações disponíveis - Outras despesas de segurança social						50,00		50,00
02.4_0020101	Dotações disponíveis - Matérias-primas e subsidárias						100,00		100,00
02.4_002010201	Dotações disponíveis - Gasolina					3.902,83	20.000,00		14.097,17
02.4_002010202	Dotações disponíveis - Gasóleo					18.750,52	35.000,00		16.249,48
02.4_002010295	Dotações disponíveis - Outros						100,00		100,00
02.4_0020104	Dotações disponíveis - Limpeza e higiene					4.996,34	10.000,00		5.003,66
02.4_0020107	Dotações disponíveis - Vestuário e artigos pesadois						1.000,00		1.000,00
02.4_0020109	Dotações disponíveis - Material de escritório					13.348,74	26.137,76		6.789,02
02.4_0020109	Dotações disponíveis - Produtos químicos e farmacêuticos						100,00		100,00
02.4_0020110	Dotações disponíveis - Produtos vendidos nos farmácias						100,00		100,00
02.4_0020111	Dotações disponíveis - Material de consumo clínico					4.978,87	9.000,00		4.021,13
02.4_0020115	Dotações disponíveis - Prêmios, condecorações e ofertas								
02.4_0020117	Dotações disponíveis - Ferramentas e utensílios					2.166,66	4.300,00		2.133,34
02.4_0020118	Dotações disponíveis - Livros e documentação técnicos						200,00		200,00
02.4_0020119	Dotações disponíveis - Artigos honoríficos e de decoração						500,00		500,00
02.4_0020120	Dotações disponíveis - Material de educação, cultura e recreio						200,00		200,00
	A TRANSPORTAR ...					43.696.083,49	35.406.679,72	21.014.835,82	12.725.431,55

2503  
  

Período	Periodicidade : Mensal	BR - BALANÇETE DA CONTABILIDADE ORÇAMENTAL E FINANCEIRA		Data	Ano	Página			
3920/01/01 2620/12/31	Período : Mensal Após Apresentação dos R. Visualizar Contas s/ Mov. F.N.	C/M ALTO MONTU		Acumulados : S	2021/05/31	2020	36		
CONTA LOCAL	DESIGNAÇÃO	SALDO INICIAL		MOVIMENTOS DO PERÍODO		MOVIMENTOS ACUMULADOS		SALDO FINAL	
		Débito	Crédito	Débito	Crédito	Débito	Crédito	Débito	Crédito
	TRANSPORTE ...					43.696.083,99	35.406.679,72	21.014.835,82	12.725.431,53
02.4_0020121	Dotações disponíveis - Outros bens					18.604,74	25.014,37		6.409,63
02.4_0020101	Dotações disponíveis - Encargos das instalações					27.398,92	31.911,59		4.512,67
02.4_0020202	Dotações disponíveis - Limpeza e higiene					11.910,03	12.007,37		97,34
02.4_0020203	Dotações disponíveis - Conservação de bens					21.426,10	35.249,03		13.822,93
02.4_0020204	Dotações disponíveis - Locação de edifícios					24.575,03	26.020,00		1.445,00
02.4_0020205	Dotações disponíveis - Locação de material de informática						1.000,00		1.000,00
02.4_0020206	Dotações disponíveis - Locação de material de transporte					5.064,35	10.054,36		5.000,00
02.4_0020209	Dotações disponíveis - Locação de outros bens						1.000,00		1.000,00
02.4_0020209	Dotações disponíveis - Comunicações					54.822,40	59.381,98		4.559,58
02.4_0020210	Dotações disponíveis - Transportes					550,00	1.000,00		450,00
02.4_0020211	Dotações disponíveis - Representação dos serviços					4.400,00	5.912,00		1.512,00
02.4_0020212	Dotações disponíveis - Seguros					9.571,69	15.000,00		5.428,31
02.4_0020213	Dotações disponíveis - Deslocações e estadas					27.884,42	257.737,76		229.853,34
02.4_0020214	Dotações disponíveis - Estudos, pareceres, projectos e consultadoria					555.464,29	1.277.776,42		722.312,13
02.4_0020215	Dotações disponíveis - Formação						3.000,00		3.000,00
02.4_0020216	Dotações disponíveis - Seminários, exposições e similares					34.768,84	237.956,90		203.188,06
02.4_0020217	Dotações disponíveis - Publicidade					272.742,73	1.027.965,05		755.222,32
02.4_0020218	Dotações disponíveis - Vigilância e segurança						500,00		500,00
02.4_0020219	Dotações disponíveis - Assistência técnica						100,00		100,00
02.4_0020220	Dotações disponíveis - Outros trabalhos especializados					1.467.149,59	3.326.658,23		1.859.508,64
02.4_0020224	Dotações disponíveis - Encargos de cobrança de receitas						100,00		100,00
02.4_0020225	Dotações disponíveis - Outros serviços					1.164,75	6.398,25		5.233,50
02.4_003010301	Dotações disponíveis - Empréstimos de curto prazo						400,00		400,00
02.4_0030201	Dotações disponíveis - Despesas diversas						100,00		100,00
02.4_0030305	Dotações disponíveis - Material de transporte					374,80	900,00		525,20
	R. TRANSPORTAR ...					46.234.054,85	41.823.012,93	21.014.835,82	16.603.793,93

*[Handwritten signatures and marks in blue ink]*

Período 2020/01/01 2020/12/31	Periodicidade : Mensal Período : Mensal Após Ajustamento dos R Visualizar Contas a Mov. ? M	BA - BALANÇO DA CONTABILIDADE ORÇAMENTAL E FINANCEIRA					Data 2021/05/31	Ano 2020	Página 37
		COM ALTO MÓDULO							
CONTA LOCAL	DESIGNAÇÃO	SALDO INICIAL		MOVIMENTOS DO PERÍODO		MOVIMENTOS ACUMULADOS		SALDO FINAL	
		Débito	Crédito	Débito	Crédito	Débito	Crédito	Débito	Crédito
	TRANSPORTE ...					46.234.064,85	41.823.012,93	21.014.835,82	16.603.793,90
02.4_003006	Dotações disponíveis - Material de informática						100,00		100,00
02.4_003007	Dotações disponíveis - Maquinaria e equipamento						100,00		100,00
02.4_003008	Dotações disponíveis - Outros investimentos						100,00		100,00
02.4_00300201	Dotações disponíveis - Despesa Diversas						100,00		100,00
02.4_00300202	Dotações disponíveis - Juros de Mora						100,00		100,00
02.4_00300299	Dotações disponíveis - Outros						100,00		100,00
02.4_003003	Dotações disponíveis - Outros encargos financeiros					2.875,46	3.050,00		374,54
02.4_004010102	Dotações disponíveis - Outras					119.355,00	119.365,00		10,00
02.4_0040102	Dotações disponíveis - Privadas						100,00		100,00
02.4_004050101	Dotações disponíveis - Municípios						3.100,00		3.100,00
02.4_0040701	Dotações disponíveis - Instituições sem fins lucrativos					6.603,00	6.600,00		100,00
02.4_004080201	Dotações disponíveis - Programas operacionais						100,00		100,00
02.4_004080202	Dotações disponíveis - Outras						100,00		100,00
02.4_0040901	Dotações disponíveis - Resto do mundo - União Europeia - Instituições						100,00		100,00
02.4_005010102	Dotações disponíveis - Outras						100,00		100,00
02.4_00602010199	Dotações disponíveis - Outras						100,00		100,00
02.4_0060202	Dotações disponíveis - Activos incorpóreos						100,00		100,00
02.4_006020301	Dotações disponíveis - Outras restituições						1.000,00		1.000,00
02.4_006020302	Dotações disponíveis - IVA pago					25.000,00	25.000,00		
02.4_006020303	Dotações disponíveis - Diferenças de câmbio						100,00		100,00
02.4_006020304	Dotações disponíveis - Serviços bancários						100,00		100,00
02.4_006020305	Dotações disponíveis - Outras						100,00		100,00
02.4_007010301	Dotações disponíveis - Instalações de serviços					28.184,03	50.000,00		21.815,97
02.4_007010602	Dotações disponíveis - Outro						30.800,00		30.800,00
02.4_0070107	Dotações disponíveis - Equipamento de informática					38.396,11	141.553,49		43.157,38
02.4_0070108	Dotações disponíveis - Software informático					248.036,73	538.530,89		290.494,16
	A TRANSPORTAR ...					46.782.202,38	42.742.812,31	21.014.835,82	16.985.445,75



*Handwritten signatures and initials on the right margin of the table.*

*Large handwritten signature and initials at the bottom of the page.*



Período 2020/01/01 2020/12/31	Periodicidade : Mensal Período : Mensal Após Ajustamento dos R Visualizar Contas s/ Mov. ? N	BA - BALANÇO DE CONTABILIZAÇÃO ORÇAMENTAL E FINANCEIRA					Data 2021/05/31	Ano 2020	Página 38
		CIN ALTO MINEO							
CONTA LOCAL	DESIGNAÇÃO	SALDO INICIAL		MOVIMENTOS DO PERÍODO		MOVIMENTOS ACUMULADOS		SALDO FINAL	
		Débito	Crédito	Débito	Crédito	Débito	Crédito	Débito	Crédito
	TRANSPORTE ...					46.762.202,38	42.742.812,31	21.014.835,82	16.995.445,75
02.4_0070109	Dotações disponíveis - Equipamento administrativo						8.920,00		8.920,00
02.4_007011002	Dotações disponíveis - Outro					142.414,08	517.581,50		375.167,42
02.4_0070111	Dotações disponíveis - Ferramentas e utensílios						1.000,00		1.000,00
02.4_0070112	Dotações disponíveis - Artigos e objectos de valor						500,00		500,00
02.4_0070113	Dotações disponíveis - Outros investimentos					3.500,00	11.000,00		7.500,00
02.4_0070205	Dotações disponíveis - Material de transporte - Locação financeira					9.678,20	15.000,00		10.320,80
02.4_008050001	Dotações disponíveis - Municipios						11,00		11,00
02.4_0080701	Dotações disponíveis - Instituições sem fins lucrativos						1,00		1,00
02.4_0080701	Dotações disponíveis - Sociedades e quase-sociedades não financeiras - Privadas						1,00		1,00
02.4_0080702	Dotações disponíveis - Sociedades e quase-sociedades não financeiras - Públicas						1,00		1,00
02.4_0100503	Dotações disponíveis - Bancos e outras instituições financeiras						1,00		1,00
02.4_0110201	Dotações disponíveis - Restituições						1,00		1,00
02.4_0110299	Dotações disponíveis - Outras						1,00		1,00
02.5_001010401	Cabimentos - Pessoal em funções					495.000,05	495.000,05		
02.5_001010404	Cabimentos - Recrutamento de pessoal para novos postos de trabalho					35.500,00	35.500,00		
02.5_0010111	Cabimentos - Representação					21.600,00	21.600,00		
02.5_0010113	Cabimentos - Subsídio de refeição					34.000,00	34.000,00		
02.5_0010114	Cabimentos - Subsídios de férias e de Natal					88.000,00	88.000,00		
02.5_0010202	Cabimentos - Horas extraordinárias					2.100,00	2.100,00		
02.5_0010204	Cabimentos - Ajudas de custo					23.200,00	23.200,00		
02.5_001023301	Cabimentos - Prêmios de desempenho					6.230,04	6.230,04		
02.5_0010302	Cabimentos - Outros encargos com a saúde					27.000,00	27.000,00		
02.5_00103050201	Cabimentos - Caixa Geral de Aposentações					74.500,00	74.500,00		
	A TRANSPORTAR ...					46.912.995,66	43.297.130,81	21.014.835,82	17.348.970,57

2719  

Período 2020/01/01 2020/12/31	Periodicidade : Mensal Período : Mensal Após Ajustamento dos R Visualizar Contas at Mov. ? N	RA - BALANÇOTE DA CONTABILIDADE ORÇAMENTAL E FINANCEIRA					Data	Ano	Página
		CIN ALTO MINHO							
CONTA LOCAL	DESIGNAÇÃO	SALDO INICIAL		MOVIMENTOS DO PERÍODO		MOVIMENTOS ACUMULADOS		SALDO FINAL	
		Débito	Crédito	Débito	Crédito	Débito	Crédito	Débito	Crédito
	TRANSPORTE ...					46.912.995,66	43.297.130,81	21.014.835,82	17.398.970,97
02.5_20103050202	Cabimentos - Segurança social - Regime geral					116.000,00	116.000,00		
02.5_201030901	Cabimentos - Seguros de acidentes no trabalho e doenças profissionais					6.296,71	6.362,43		65,72
02.5_202010201	Cabimentos - Gasolina					5.902,83	5.902,83		
02.5_202010202	Cabimentos - Gasóleo					18.750,52	18.750,52		
02.5_2020104	Cabimentos - Limpes e higiene					4.998,54	4.998,54		
02.5_2020108	Cabimentos - Material de escritório					13.486,50	13.486,50		
02.5_2020111	Cabimentos - Material de consumo clínico					4.878,87	4.878,87		
02.5_2020117	Cabimentos - Ferramentas e utensílios					2.166,69	2.166,69		
02.5_2020121	Cabimentos - Outros bens					20.453,81	20.731,83		78,02
02.5_2020201	Cabimentos - Encargos das instalações					27.715,92	27.715,92		
02.5_2020202	Cabimentos - Limpes e higiene					11.917,40	11.917,40		
02.5_2020203	Cabimentos - Conservação de bens					11.675,33	11.675,33		
02.5_2020204	Cabimentos - Locação de edifícios					24.573,00	24.573,00		
02.5_2020206	Cabimentos - Locação de material de transporte					128,72	128,72		
02.5_2020209	Cabimentos - Comunicações					53.404,28	53.454,28		50,00
02.5_2020210	Cabimentos - Transportes					1.050,00	1.100,00		50,00
02.5_2020211	Cabimentos - Representação dos serviços					8.112,00	8.512,00		400,00
02.5_2020212	Cabimentos - Seguros					9.583,77	9.671,69		87,92
02.5_2020213	Cabimentos - Deslocações e estadas					30.775,68	31.275,68		500,00
02.5_2020214	Cabimentos - Estudos, pareceres, projectos e consultoria					470.692,85	470.710,63		17,68
02.5_2020216	Cabimentos - Seminários, exposições e similares					13.527,84	13.521,84		
02.5_2020217	Cabimentos - Publicidade					243.050,16	243.050,16		
02.5_2020220	Cabimentos - Outros trabalhos especializados					1.464.940,85	1.530.454,16		65.513,31
02.5_2020225	Cabimentos - Outros serviços					1.653,00	1.653,00		
02.5_2030305	Cabimentos - Material de transporte					374,80	374,80		
02.5_2030401	Cabimentos - Outros encargos financeiros					2.725,66	2.725,66		
02.5_204010102	Cabimentos - Outras					119.355,00	119.355,00		
02.5_2040701	Cabimentos - Instituições sem fins lucrativos					6.500,00	6.500,00		
02.5_207020302	Cabimentos - IVA pago					25.000,00	25.000,00		
02.5_207010301	Cabimentos - Instalações de serviços					28.184,03	28.184,03		
02.5_2070107	Cabimentos - Equipamento de informática					88.379,50	88.354,11		16,61
02.5_2070108	Cabimentos - Software informático					237.949,23	237.949,23		
	A TRANSPORTAR ...					46.912.995,66	43.297.130,81	21.014.835,82	17.398.970,97

25/12

*[Handwritten signature]*

*[Handwritten signature]*

*[Large handwritten signature and scribbles]*

Período 2023/01/31 2020/12/31	Periodicidade : Mensal Período : Mensal Após Ajustamento dos R Visualizar Contas s/ Nov. 1 N	BA - BALANÇOTE DA CONTABILIDADE ORÇAMENTAL E FINANCEIRA					Data 2023/05/31	Ann 2020	Página 06
		SALDO INICIAL		MOVIMENTOS DO PERÍODO		MOVIMENTOS ACUMULADOS			
CONTA LOCAL	DESIGNAÇÃO	Débito	Crédito	Débito	Crédito	Débito	Crédito	Débito	Crédito
	TRANSPORTE ...					46.912.995,66	43.297.130,61	21.014.835,82	17.398.970,97
02.5_007011002	Cabimentos - Outros					132.485,65	142.614,09		30.128,44
02.5_0070115	Cabimentos - Outros investimentos					3.500,00	3.500,00		
02.5_0070205	Cabimentos - Material de transporte - Locação financeira					4.679,20	4.679,20		
02.5.1_001010401	Cabimentos registrados - Passal ex função					0,05	455.500,00		454.999,95
02.5.1_001010404	Cabimentos registrados - Recrutamento do Passal para novos postos de trabalho						35.500,00		35.500,00
02.5.1_0010111	Cabimentos registrados - Representação						21.600,00		21.600,00
02.5.1_0010113	Cabimentos registrados - Subsídio de refeição						34.000,00		34.000,00
02.5.1_0010114	Cabimentos registrados - Subsídios de férias e de Natal						88.000,00		88.000,00
02.5.1_0010202	Cabimentos registrados - Horas extraordinárias						2.100,00		2.100,00
02.5.1_0010204	Cabimentos registrados - Ajudas de custo						23.200,00		23.200,00
02.5.1_001021301	Cabimentos registrados - Prêmios de desempenho					230,04	6.000,00		5.769,96
02.5.1_0010302	Cabimentos registrados - Outros encargos com a saúde						27.000,00		27.000,00
02.5.1_00103050201	Cabimentos registrados - Caixa Geral de Aposentações						74.500,00		74.500,00
02.5.1_00103050202	Cabimentos registrados - Segurança social - Regime geral						116.000,00		116.000,00
02.5.1_001030901	Cabimentos registrados - Seguros de acidentes no trabalho e doenças profissionais						6.362,43		6.362,43
02.5.1_001010201	Cabimentos registrados - Gasolina						5.902,83		5.902,83
02.5.1_001010202	Cabimentos registrados - Gasóleo						18.750,52		18.750,52
02.5.1_0020104	Cabimentos registrados - Limpeza e higiene						4.998,54		4.998,54
02.5.1_0020105	Cabimentos registrados - Material de escritório					137,76	13.348,74		13.210,98
02.5.1_0020111	Cabimentos registrados - Material de consumo clínico						4.878,87		4.878,87
02.5.1_0020117	Cabimentos registrados - Ferramentas e utensílios					0,83	2.166,66		2.166,63
02.5.1_0020121	Cabimentos registrados - Outros bens					2.048,87	18.604,74		16.555,87
02.5.1_0020201	Cabimentos registrados - Encargos das instalações					1.911,59	27.398,92		25.487,33
02.5.1_0020202	Cabimentos registrados - Limpeza e higiene					7,37	11.910,03		11.902,66
	A TRANSPORTAR ...					46.917.331,37	44.334.353,09	21.414.835,82	18.431.857,54

*Handwritten signature and initials on the right side of the page.*

*Large handwritten signature and initials at the bottom of the page.*

Período 2020/01/01 2020/12/31	Periodicidade : Mensal Período : Mensal Após Apuramento dos R Visualizar Contas at Nov. 3 M	RA - BALANÇOTE DE CONTABILIDADE ORÇAMENTAL E FINANCEIRA					Data		Ano		Página	
		CIN ATO NINHO					Acumulados : S		2021/03/31	2020	43	
CONTA LOCAL	DESCRIÇÃO	SALDO INICIAL		MOVIMENTOS DO PERÍODO		MOVIMENTOS ACUMULADOS		SALDO FINAL				
		Débito	Crédito	Débito	Crédito	Débito	Crédito	Débito	Crédito			
	TRANSPORTE ...					46.917.331,37	44.334.353,05	21.014.835,82	28.431.857,54			
02.5.1_0020263	Cabimentos registrados - Conservação de bens					249,03	11.426,30		11.177,27			
02.5.1_0020204	Cabimentos registrados - locação de edifícios						24.573,00		24.573,00			
02.5.1_0020206	Cabimentos registrados - locação de material de transporte					64,36	64,36					
02.5.1_0020203	Cabimentos registrados - Comunicações					8.581,88	44.822,40		36.240,52			
02.5.1_0020210	Cabimentos registrados - Transportes					500,00	550,00		50,00			
02.5.1_0020211	Cabimentos registrados - Representação dos serviços					3.712,00	4.400,00		688,00			
02.5.1_0020212	Cabimentos registrados - Seguros						9.671,69		9.671,69			
02.5.1_0020213	Cabimentos registrados - Deslocações e estadas					7.391,26	25.194,43		17.803,16			
02.5.1_0020214	Cabimentos registrados - Estudos, pareceres, projectos e consultadoria					4.647,57	965.056,29		460.408,72			
02.5.1_0020216	Cabimentos registrados - Seminários, exposições e similares					690,00	12.831,84		12.141,84			
02.5.1_0020217	Cabimentos registrados - Publicidade					2.361,81	241.242,73		238.880,92			
02.5.1_0020220	Cabimentos registrados - Outros trabalhos especializados					203.258,11	1.409.549,59		1.206.291,48			
02.5.1_0020225	Cabimentos registrados - Outros serviços					486,25	1.164,75		678,50			
02.5.1_0030309	Cabimentos registrados - Material de transporte						374,80		374,80			
02.5.1_0030401	Cabimentos registrados - Outros encargos financeiros					50,00	2.675,66		2.625,66			
02.5.1_004010302	Cabimentos registrados - Outras						119.355,00		119.355,00			
02.5.1_0040701	Cabimentos registrados - Instituições sem fins lucrativos						6.500,00		6.500,00			
02.5.1_004020302	Cabimentos registrados - IVA pago						25.000,00		25.000,00			
02.5.1_007010301	Cabimentos registrados - Instalações de serviços						29.194,03		29.194,03			
02.5.1_0070107	Cabimentos registrados - Equipamento de informática					8.343,90	39.396,11		31.052,21			
02.5.1_0070108	Cabimentos registrados - Software informático					93.744,92	235.336,73		141.591,81			
02.5.1_007011002	Cabimentos registrados - Outro					0,01	182.419,08		182.419,07			
02.5.1_0070115	Cabimentos registrados - Outros investimentos						3.500,00		3.500,00			
02.5.1_0070205	Cabimentos registrados - Material de transporte - Locação financeira						4.679,20		4.679,20			
	A TRANSPORTAR ...					47.251.414,07	47.250.914,07	21.014.835,82	21.014.335,62			

*[Handwritten signatures and initials in blue ink, including a large signature and several initials.]*

*[Large handwritten signature in blue ink at the bottom of the page.]*

Período 2020/01/01 2020/12/31	Periodicidade : Mensal Período : Mensal Até Aparentado dos R Visualizar Contas a/ Nov. 3 M	BA - BALANÇETE DA CONTABILIDADE ORÇAMENTAL E FINANCEIRA						Data	Ano	Página
		CTM ALTO MINAS						Acumulados : S	2021/05/31	2020
CONTA LOCAL	DESIGNAÇÃO	SALDO INICIAL		MOVIMENTOS DO PERÍODO		MOVIMENTOS ACUMULADOS		SALDO FINAL		
		Débito	Crédito	Débito	Crédito	Débito	Crédito	Débito	Crédito	
	TRANSPORTE ...					47.251.414,07	47.250.914,07	21.014.835,82	21.014.335,82	
02.5.2_001010401	Cabimentos com compromisso - Pessoal em funções					495.000,00	0,00	494.999,45		
02.5.2_001010404	Cabimentos com compromisso - Recrutamento de Pessoal para novos postos de trabalho					35.500,00		35.500,00		
02.5.2_0010111	Cabimentos com compromisso - Representação					21.600,00		21.600,00		
02.5.2_0010113	Cabimentos com compromisso - Subsídio de refeição					34.000,00		34.000,00		
02.5.2_0010114	Cabimentos com compromisso - Subsídios de férias e de Natal					88.000,00		88.000,00		
02.5.2_0010252	Cabimentos com compromisso - Horas extraordinárias					2.100,00		2.100,00		
02.5.2_0010204	Cabimentos com compromisso - Ajudas de custo					23.200,00		23.200,00		
02.5.2_001033301	Cabimentos com compromisso - Prêmios de desempenho					6.000,00	230,04	5.769,96		
02.5.2_0010302	Cabimentos com compromisso - Outros encargos com a saúde					27.000,00		27.000,00		
02.5.2_00103050201	Cabimentos com compromisso - Caixa Geral de Aposentações					74.500,00		74.500,00		
02.5.2_00103050202	Cabimentos com compromisso - Segurança social - Regime geral					116.000,00		116.000,00		
02.5.2_001030901	Cabimentos com compromisso - Seguros de acidentes no trabalho e doenças profissionais					6.295,71		6.295,71		
02.5.2_002010201	Cabimentos com compromisso - Gasolina					5.902,83		5.902,83		
02.5.2_002010202	Cabimentos com compromisso - Gasóleo					18.750,52		18.750,52		
02.5.2_0020104	Cabimentos com compromisso - Limpeza e higiene					4.898,54		4.898,54		
02.5.2_0020108	Cabimentos com compromisso - Material de escritório					15.348,74	137,74	15.210,99		
02.5.2_0020111	Cabimentos com compromisso - Material de consumo clínico					4.878,87		4.878,87		
02.5.2_0020117	Cabimentos com compromisso - Ferramentas e utensílios					2.165,66	0,00	2.165,66		
02.5.2_0020121	Cabimentos com compromisso - Outros bens					18.604,74	2.127,19	16.477,55		
	A TRANSPORTAR ...					48.249.261,68	47.253.403,14	22.110.138,36	21.014.335,82	


*Handwritten signature and initials on the right margin.*

*Large handwritten signature and initials at the bottom of the page.*

Período 2020/01/01 2020/12/31	Periodicidade : Mensal Período : Mensal Após Apuramento dos R Visualizar Contas a/ Mov. 2 N	88 - BALANÇO DE CONTABILIDADE ORÇAMENTAL E FINANCEIRA				Data 2021/05/31	Ano 2020	Página 43	
		CIN ALFO MENHO							Acumulados : S
CONTA SOCIAL	DESCRIÇÃO	SALDO INICIAL		MOVIMENTOS DO PERÍODO		MOVIMENTOS ACUMULADOS		SALDO FINAL	
		Débito	Crédito	Débito	Crédito	Débito	Crédito	Débito	Crédito
	TRANSPORTE ...					48.249.261,68	47.253.409,14	22.010.108,36	21.034.335,62
02.5.2_0020201	Cabimentos com compromisso - Encargos das instalações					25.824,33	337,00	25.487,33	
02.5.2_0020202	Cabimentos com compromisso - Limpes e higiene					11.910,03	7,37	11.902,66	
02.5.2_0020203	Cabimentos com compromisso - Conservação de bens					11.426,30	245,03	11.177,27	
02.5.2_0020204	Cabimentos com compromisso - locação de edifícios					24.573,00		24.573,00	
02.5.2_0020205	Cabimentos com compromisso - locação de material de transporte					64,36	64,36		
02.5.2_0020209	Cabimentos com compromisso - Comunicações					44.822,40	6.631,88	36.190,52	
02.5.2_0020210	Cabimentos com compromisso - Transportes					550,00	550,00		
02.5.2_0020211	Cabimentos com compromisso - Representação dos serviços					4.400,00	4.112,00	288,00	
02.5.2_0020212	Cabimentos com compromisso - Seguros					9.583,77		9.583,77	
02.5.2_0020213	Cabimentos com compromisso - Deslocações e estadas					23.384,42	7.891,26	15.493,16	
02.5.2_0020214	Cabimentos com compromisso - Estudos, pareceres, projectos e consultadoria					466.045,38	4.646,34	461.399,04	
02.5.2_0020214	Cabimentos com compromisso - Seminários, exposições e similares					12.837,84	690,00	12.147,84	
02.5.2_0020217	Cabimentos com compromisso - Publicidade					240.688,35	1.807,43	238.880,92	
02.5.2_0020220	Cabimentos com compromisso - Outros trabalhos especializados					1.261.682,64	120.904,57	1.140.778,07	
02.5.2_0020225	Cabimentos com compromisso - Outros serviços					1.164,75	488,25	676,50	
02.5.2_0030305	Cabimentos com compromisso - Material de transporte					374,80		374,80	
02.5.2_0030601	Cabimentos com compromisso - Outros encargos financeiros					2.675,66	50,00	2.625,66	
02.5.2_004010102	Cabimentos com compromisso - Outros					119.353,00		119.353,00	
02.5.2_0040701	Cabimentos com compromisso - Instituições sem fins lucrativos					6.500,00		6.500,00	
02.5.2_006020302	Cabimentos com compromisso - IVA pago					35.050,00		35.050,00	
	A TRANSPORTAR ...					50.542.818,91	47.403.838,63	24.152.516,10	21.014.335,82







Período 2020/01/01 2020/12/31	Periodicidade : Mensal Período : Mensal Após Apuramento dos R Visualizar Contas 6/ Mov. P-N	BA - BALANÇETE DA CONTABILIDADE ORÇAMENTAL E FINANCEIRA						Data	Ano	Página
		CIM ALTO MINHO						Acumulados : 5	2021/05/31	2020
CONTA LOCAL	DESIGNAÇÃO	SALDO INICIAL		MOVIMENTOS DO PERÍODO		MOVIMENTOS ACUMULADOS		SALDO FINAL		
		Débito	Crédito	Débito	Crédito	Débito	Crédito	Débito	Crédito	
	TRANSPORTE ...					50.942.118,91	47.401.838,63	24.152.416,10	21.014.335,62	
02.5.2_00700301	Compromissos com instalações de serviços					29.184,03		29.184,03		
02.5.2_0070107	Compromissos com equipamento de informática					90.036,00		90.036,00		
02.5.2_0070108	Compromissos com software informático					144.204,31	2.412,50	141.791,81		
02.5.2_007011002	Compromissos com outros					132.465,64	0,01	132.465,63		
02.5.2_0070115	Compromissos com outros investimentos					3.500,00		3.500,00		
02.5.2_0070205	Compromissos com material de transporte - locação financeira					4.679,20		4.679,20		
02.6_001010401	Compromissos - Pessoal em funções					480.778,74	495.000,05		14.221,31	
02.6_001010404	Compromissos - Recrutamento de Pessoal para novos postos de trabalho					23.891,32	35.500,00		11.608,68	
02.6_0010111	Compromissos - Representação					20.152,48	23.600,00		3.447,52	
02.6_0010113	Compromissos - Subsídio de refeição					30.345,37	34.000,00		3.654,63	
02.6_0010114	Compromissos - Subsídios de férias e de Natal					80.340,62	88.000,00		7.659,38	
02.6_0010202	Compromissos - Horas extraordinárias					2.007,45	2.100,00		92,54	
02.6_0010204	Compromissos - Ajudas de custo					6.954,76	23.200,00		16.245,24	
02.6_001021301	Compromissos - Prémios de desempenho					5.548,74	6.230,04		681,30	
02.6_0010302	Compromissos - Outros encargos com a saúde					13.714,26	27.000,00		13.285,74	
02.6_00103050201	Compromissos - Caixa Geral de Aposentações					67.118,07	74.500,00		7.381,93	
02.6_00103050202	Compromissos - Segurança social - Regime geral					80.404,66	116.000,00		35.595,34	
02.6_001030901	Compromissos - Seguros de acidentes no trabalho e doenças profissionais					5.862,02	6.296,71		434,69	
02.6_002010201	Compromissos - Gasolina					2.833,70	5.902,83		3.069,13	
02.6_002010202	Compromissos - Gasóleo					11.481,45	18.750,32		7.268,87	
02.6_0020104	Compromissos - Limpeza e higiene					4.665,65	4.398,54		267,11	
02.6_0020108	Compromissos - Material de escritório					12.805,73	13.348,74		543,01	
02.6_0020111	Compromissos - Material de consumo clínico					4.737,55	4.878,87		141,32	
02.6_0020117	Compromissos - Ferramentas e utensílios					2.116,32	2.166,66		50,34	
02.6_0020121	Compromissos - Outros bens					11.298,71	18.604,74		7.306,03	
	A TRANSPORTAR ...					50.945.208,03	47.406.251,14	24.553.292,77	21.014.335,62	

*[Handwritten signature]*

*[Handwritten signature]*

Período 2020/01/01 2020/12/31	Periodicidade : Mensal Período : Mensal Após Ajustamento dos R Visualizar Contas e/ Mov. ? N	BA - BALANÇOTE DA CONTABILIDADE ORÇAMENTAL E FINANCEIRA						Data	Ano	Página
		SEM ALTO NÍVEL						2021/05/31	2020	45
CONTA SOCIAL	DESCRIÇÃO	SALDO INICIAL		MOVIMENTOS DO PERÍODO		MOVIMENTOS ACUMULADOS		SALDO FINAL		
		Débito	Crédito	Débito	Crédito	Débito	Crédito	Débito	Crédito	
	TRANSFERIR ...					50.945.208,09	47.406.251,14	24.553.282,77	21.014.335,82	
02.6_0020201	Compromissos - Encargos das instalações					17.103,31	26.161,33		9.058,02	
02.6_0020202	Compromissos - Limpeza e higiene					8.104,49	11.910,00		3.805,51	
02.6_0020203	Compromissos - Conservação de bens					10.463,21	11.426,30		963,09	
02.6_0020204	Compromissos - Locação de edifícios					24.573,00	24.573,00			
02.6_0020206	Compromissos - Locação de material de transporte					64,36	64,36			
02.6_0020209	Compromissos - Comunicações					32.604,98	44.823,56		12.218,58	
02.6_0020210	Compromissos - Transportes					550,00	550,00			
02.6_0020211	Compromissos - Representação dos serviços					4.400,00	4.400,00			
02.6_0020212	Compromissos - Seguros					9.574,12	9.583,77		9,65	
02.6_0020213	Compromissos - Deslocações e estadas					16.324,38	23.384,42		7.059,04	
02.6_0020214	Compromissos - Estudos, pareceres, projetos e consultoria					336.324,69	466.128,24		131.803,55	
02.6_0020216	Compromissos - Seminários, exposições e similares					12.831,84	12.831,84			
02.6_0020217	Compromissos - Publicidade					264.748,42	240.658,35		24.090,07	
02.6_0020220	Compromissos - Outros trabalhos especializados					826.207,19	1.266.270,54		440.063,35	
02.6_0020223	Compromissos - Outros serviços					1.653,00	1.653,00			
02.6_0030305	Compromissos - Material de transporte					204,34	374,89		170,55	
02.6_0030401	Compromissos - Outros encargos financeiros					2.616,00	2.725,66		109,66	
02.6_004010102	Compromissos - Outras					84.987,50	115.355,00		30.367,50	
02.6_0040701	Compromissos - Instituições sem fins lucrativos					6.500,00	6.500,00			
02.6_006020302	Compromissos - IVA pago					20.011,82	25.000,00		4.988,18	
02.6_007010301	Compromissos - Instalações de serviços					34.229,13	26.154,03		8.075,10	
02.6_0070107	Compromissos - Equipamento de informática					5.418,15	90.036,00		84.617,85	
02.6_0070109	Compromissos - Software informático					45.609,75	144.204,31		98.594,56	
02.6_007011002	Compromissos - Outros					127.987,49	132.455,64		4.468,15	
02.6_0070115	Compromissos - Outros investimentos					3.500,00	3.500,00			
02.6_0070205	Compromissos - Material de transporte - Locação financeira					3.685,38	4.679,20		993,82	
02.6.1_001010401	Compromissos assumidos - Pessoal em funções					0,00	495.000,00		495.000,00	
	8 TRANSFERIR ...					50.945.205,14	47.001.251,14	24.553.282,77	21.009.335,77	



Período 2020/01/01 2020/12/31	Periodicidade : Mensal Período : Mensal Após Ajustamento dos R Visualizar Contas s/ Mov. ? N	BN - BALANÇOTE DE CONTABILIDADE ORÇAMENTAL E FINANCEIRA						Data	Ano	Regime
		CIN ALTO MINHO						Acumulados : 5	2021/05/31	2020
COURA LOCAL	DESTINAÇÃO	SALDO INICIAL		MOVIMENTOS DO PERÍODO		MOVIMENTOS ACUMULADOS		SALDO FINAL		
		Débito	Crédito	Débito	Crédito	Débito	Crédito	Débito	Crédito	
	TRANSPORTE ...					50.043.206,14	47.901.251,14	24.553.292,77	21.509.335,77	
02.6.1_001010404	Compromissos assumidos - Recrutamento de Pessoal para novos postos de trabalho						35.500,00		35.500,00	
02.6.1_0010111	Compromissos assumidos - Representação						21.600,00		21.600,00	
02.6.1_0010113	Compromissos assumidos - Subsídio de refeição						34.000,00		34.000,00	
02.6.1_0010114	Compromissos assumidos - Subsídios de férias e de Natal						88.000,00		88.000,00	
02.6.1_0010202	Compromissos assumidos - Horas extraordinárias						2.100,00		2.100,00	
02.6.1_0010204	Compromissos assumidos - Ajudas de custo						23.200,00		23.200,00	
02.6.1_001021301	Compromissos assumidos - Prêmios de desempenho					230,04	6.000,00		5.769,96	
02.6.1_0010302	Compromissos assumidos - Outros encargos com a saúde						27.000,00		27.000,00	
02.6.1_00103050201	Compromissos assumidos - Caixa Geral de Aposentações						74.500,00		74.500,00	
02.6.1_00103050202	Compromissos assumidos - Segurança social - Regime geral						116.000,00		116.000,00	
02.6.1_001030901	Compromissos assumidos - Seguros de acidentes no trabalho e doenças profissionais						6.296,71		6.296,71	
02.6.1_002010204	Compromissos assumidos - Gasolina						5.902,83		5.902,83	
02.6.1_002010202	Compromissos assumidos - Gasóleo						18.750,52		18.750,52	
02.6.1_0020104	Compromissos assumidos - Limpeta e higiene						4.998,54		4.998,54	
02.6.1_0020109	Compromissos assumidos - Material de escritório					137,76	13.348,74		13.210,98	
02.6.1_0020111	Compromissos assumidos - Material de consumo clínico						4.678,87		4.678,87	
02.6.1_0020117	Compromissos assumidos - Ferramentas e utensílios						0,03	2.166,66	2.166,63	
02.6.1_0020123	Compromissos assumidos - Outros bens					2.127,19	16.604,74		16.677,55	
02.6.1_0020201	Compromissos assumidos - Emprego das instalações					337,00	25.624,33		25.487,33	
02.6.1_0020202	Compromissos assumidos - Limpeta e higiene						7,37	11.910,03	11.802,66	
02.6.1_0020203	Compromissos assumidos - Conservação de bens					249,03	11.426,90		11.177,87	
02.6.1_0020204	Compromissos assumidos - Locação de edifícios						24.573,00		24.573,00	
02.6.1_0020206	Compromissos assumidos - Locação de material de transporte					64,36	64,36			
02.6.1_0020209	Compromissos assumidos - Comunicações					8.631,88	44.822,40		36.190,52	
	A TRANSPORTAR ...					50.956.982,80	48.522.719,17	24.553.292,77	22.119.019,14	

*[Handwritten signatures and marks]*


Período 2020/11/01 2020/12/31	Periodicidade : Mensal Período : Mensal Após Aprazamento dos R/ Visualizar Contas e/ Mov. ? N	BA - BALANÇO DA CONTABILIDADE ORÇAMENTAL E FINANCEIRA						Date	Ano	Página
		CTM ALCO MINHO						Emulados : 5	2021/05/31	2020
CONTA LOCAL	DESIGNAÇÃO	SALDO INICIAL		MOVIMENTOS DO PERÍODO		MOVIMENTOS ACUMULADOS		SALDO FINAL		
		Débito	Crédito	Débito	Crédito	Débito	Crédito	Débito	Crédito	
	TRANSPORTE ...					50.456.992,80	48.502.719,17	24.333.292,77	22.119.019,14	
02.6.1_0020210	Compromissos assumidos - Transportes					550,00	550,00			
02.6.1_0020211	Compromissos assumidos - Representação em serviços					4.112,00	4.400,00		288,00	
02.6.1_0020212	Compromissos assumidos - Seguros						9.583,77		9.583,77	
02.6.1_0020213	Compromissos assumidos - Deslocações e estadas					7.891,26	33.384,42		15.493,16	
02.6.1_0020214	Compromissos assumidos - Estudos, pareceres, projectos e consultadoria					4.646,34	466.046,38		461.399,04	
02.6.1_0020216	Compromissos assumidos - Seminários, exposições e similares					690,00	12.831,84		12.141,84	
02.6.1_0020217	Compromissos assumidos - Publicidade					1.807,43	240.688,35		238.880,92	
02.6.1_0020220	Compromissos assumidos - Outros trabalhos especializados					120.904,57	1.261.682,84		1.140.778,27	
02.6.1_0020225	Compromissos assumidos - Outros serviços					488,25	1.164,75		676,50	
02.6.1_0030306	Compromissos assumidos - Material de transporte						374,80		374,80	
02.6.1_0030601	Compromissos assumidos - Outros encargos financeiros					50,00	2.675,66		2.625,66	
02.6.1_004010102	Compromissos assumidos - Outras						119.355,00		119.355,00	
02.6.1_0040701	Compromissos assumidos - Instituições sem fins lucrativos						6.500,00		6.500,00	
02.6.1_006020302	Compromissos assumidos - IVA pago						25.000,00		25.000,00	
02.6.1_007010301	Compromissos assumidos - Instalações de serviços						28.194,03		28.194,03	
02.6.1_0070107	Compromissos assumidos - Equipamento de informática						30.036,00		30.036,00	
02.6.1_0070108	Compromissos assumidos - Software informático					2.412,50	144.204,31		141.791,81	
02.6.1_007011002	Compromissos assumidos - Outro					0,01	132.485,64		132.485,63	
02.6.1_0070115	Compromissos assumidos - Outros investimentos						3.500,00		3.500,00	
02.6.1_0070205	Compromissos assumidos - Material de transporte						4.679,20		4.679,20	
02.6.2_001010401	Compromissos com obrigação - Pessoal em funções					480.778,69	0,05	480.779,69		
02.6.2_001010404	Compromissos com obrigação - Recrutamento de pessoal para novos postos de trabalho					23.893,52		23.893,52		
02.6.2_0010111	Compromissos com obrigação - Representação					20.152,68		20.152,68		
	A TRANSPORTAR ...					51.625.363,85	51.100.045,21	25.078.117,41	24.552.792,77	

Handwritten signatures and initials on the right side of the page, including a large signature and the letters 'G' and 'H'.

Handwritten blue ink marks at the bottom of the page, including a large arrow pointing left and a signature.




Período 2020/01/01 2020/12/31	Periodicidade : Mensal Período : Mensal Após Ajustamento dos R Visualizar Contas e/ Mov. ? N	RA - BALANÇOTE DA CONTABILIDADE ORÇAMENTAL E FINANCEIRA				Data	Ano	Página	
		CIVIL ALTO MIMMO				Acumulados : R	2021/05/31	2020	40
CONTA LOCAL	DESIGNAÇÃO	SALDO INICIAL		MOVIMENTOS DO PERÍODO		MOVIMENTOS ACUMULADOS		SALDO FINAL	
		Débito	Crédito	Débito	Crédito	Débito	Crédito	Débito	Crédito
	TRANSPORTE ...					51.629.369,85	51.100.040,21	25.070.217,41	24.552.792,77
02.6.2_0010113	Compromissos com obrigação - Subsídio de refeição					32.345,37		32.345,37	
02.6.2_0010114	Compromissos com obrigação - Subsídios de férias e de Natal					80.340,82		80.340,82	
02.6.2_0010202	Compromissos com obrigação - Horas extraordinárias					2.007,46		2.007,46	
02.6.2_0010204	Compromissos com obrigação - Ajudas de custo					6.954,76		6.954,76	
02.6.2_001021301	Compromissos com obrigação - Freios de desembarque					5.418,72	230,04	5.188,68	
02.6.2_0010302	Compromissos com obrigação - Outros encargos com a saúde					13.714,20		13.714,20	
02.6.2_00103030201	Compromissos com obrigação - Caixa Geral de Aposentações					57.118,07		57.118,07	
02.6.2_00103030202	Compromissos com obrigação - Segurança social - Regime geral					30.404,66		30.404,66	
02.6.2_001030301	Compromissos com obrigação - Seguros de acidentes no trabalho e doenças profissionais					5.862,03		5.862,03	
02.6.2_002010201	Compromissos com obrigação - Gavolina					2.833,70		2.833,70	
02.6.2_002010202	Compromissos com obrigação - Gasóleo					11.461,49		11.461,49	
02.6.2_0020109	Compromissos com obrigação - Limpeza e higiene					4.665,55		4.665,55	
02.6.2_0020109	Compromissos com obrigação - Material de escritório					12.737,97		12.737,97	
02.6.2_0020111	Compromissos com obrigação - Material de consumo clínico					4.737,58		4.737,58	
02.6.2_0020117	Compromissos com obrigação - Ferramentas e utensílios					2.118,29		2.118,29	
02.6.2_0020121	Compromissos com obrigação - Outros bens					9.161,52		9.161,52	
02.6.2_0020201	Compromissos com obrigação - Encargos das instalações					16.766,31	337,50	16.429,31	
02.6.2_0020202	Compromissos com obrigação - Limpeza e higiene					8.097,32		8.097,32	
02.6.2_0020203	Compromissos com obrigação - Conservação de bens					10.214,38		10.214,38	
02.6.2_0020204	Compromissos com obrigação - Locação de edifícios					24.573,80		24.573,80	
	A TRANSPORTAR ...					52.026.922,65	51.100.612,25	25.479.193,17	24.552.792,77

2021  
 16  
 76



Período 2020/01/01 2020/12/31	Periodicidade : Mensal Período : Mensal Após Apuramento do R Visualizar Contas at Mov. 3 N	BA - BALANÇOTE DA CONTABILIDADE ORÇAMENTAL E FINANCEIRA						Data	Ano	Página
		CIN ALTO NIHO						Acumulado : 0	2021/05/31	2020
CONTA LOCAL	DESIGNAÇÃO	SALDO INICIAL		MOVIMENTOS DO PERÍODO		MOVIMENTOS ACUMULADOS		SALDO FINAL		
		Débito	Crédito	Débito	Crédito	Débito	Crédito	Débito	Crédito	
	TRANSPORTE ...					52.026.922,65	51.100.612,25	35.478.103,17	24.552.792,77	
02.6.2_0020209	Compromisso com obrigação - Comunicações					23.973,10	1,14	23.971,94		
02.6.2_0020211	Compromisso com obrigação - Representação dos serviços					265,00		265,00		
02.6.2_0020212	Compromisso com obrigação - Seguros					9.574,12		9.574,12		
02.6.2_0020213	Compromisso com obrigação - Deslocações e estadas					10.435,12		10.435,12		
02.6.2_0020214	Compromisso com obrigação - Estudos, pareceres, projectos e consultoria					331.478,35	2.092,86	329.385,49		
02.6.2_0020216	Compromisso com obrigação - Seminários, exposições e similares					12.141,64		12.141,64		
02.6.2_0020217	Compromisso com obrigação - Publicidade					202.940,99		202.940,99		
02.6.2_0020220	Compromisso com obrigação - Outros trabalhos especializados					705.302,42	4.587,70	700.714,72		
02.6.2_0020225	Compromisso com obrigação - Outros serviços					1.164,75	488,25	676,50		
02.6.2_0030305	Compromisso com obrigação - Material de transporte					204,54		204,54		
02.6.2_0030601	Compromisso com obrigação - Outros encargos financeiros					2.566,00	50,00	2.516,00		
02.6.2_004010102	Compromisso com obrigação - Outras					84.987,50		84.987,50		
02.6.2_0040701	Compromisso com obrigação - Instituições sem fins lucrativos					6.500,00		6.500,00		
02.6.2_006020302	Compromisso com obrigação - IVA pago					10.811,92		10.811,92		
02.6.2_007010301	Compromisso com obrigação - Instalações de serviços					14.209,13		14.209,13		
02.6.2_0070107	Compromisso com obrigação - Equipamento de informática					5.418,15		5.418,15		
02.6.2_0070108	Compromisso com obrigação - Software informático					43.197,25		43.197,25		
02.6.2_007011002	Compromisso com obrigação - Outro					127.887,43		127.887,43		
02.6.2_0070115	Compromisso com obrigação - Outros investimentos					3.500,00		3.500,00		
02.6.2_0070205	Compromisso com obrigação - Material de transporte - Locação financeira					3.688,38		3.688,38		
02.7_001010401	Obrigações - Pessoal em funções					865.177,67	480.705,59		11.601,02	
	A TRANSPORTAR ...					53.627.391,84	51.107.822,22	27.072.362,39	24.552.792,77	



Período 2020/01/01 2020/12/31	Periodicidade : Mensal Período : Mensal Após Ajustamento dos P Visualizar Contas s/ Mov. ? N	BR - BALANÇOTE DA CONTABILIDADE ORÇAMENTAL E FINANCEIRA					Data 2021/03/31	Ano 2020	Página 30
		COM ALTO NINHO							
CONTA LOCAL	DESIGNAÇÃO	SALDO INICIAL		MOVIMENTOS DO PERÍODO		MOVIMENTOS ACUMULADOS		SALDO FINAL	
		Débito	Crédito	Débito	Crédito	Débito	Crédito	Débito	Crédito
	TRANSPORTE ...					53.627.391,84	51.107.822,22	27.072.362,39	24.552.792,77
02.7_001010404	Obrigações - Recrutamento de Pessoal para novos postos de trabalho					23.499,40	23.899,32		394,92
02.7_0010111	Obrigações - Representação					19.464,95	20.152,68		687,73
02.7_0010113	Obrigações - Subsídio de refeição					32.345,37	32.345,37		
02.7_0010114	Obrigações - Subsídios de férias e de Natal					80.340,82	80.340,82		
02.7_0010202	Obrigações - Horas extraordinárias					1.987,68	2.007,46		19,78
02.7_0010204	Obrigações - Ajudas de custo					6.954,76	6.954,76		
02.7_003021301	Obrigações - Prêmios de desempenho					5.648,76	5.648,76		
02.7_0030302	Obrigações - Outros encargos com a saúde					13.714,20	13.714,20		
02.7_003030201	Obrigações - Caixa Geral de Aposentações					67.118,07	67.118,07		
02.7_003030202	Obrigações - Segurança social - Regime geral					80.404,66	80.404,66		
02.7_003030401	Obrigações - Seguros de acidentes no trabalho e doenças profissionais					5.862,03	5.862,03		
02.7_002010201	Obrigações - Gasolina					2.833,70	2.833,70		
02.7_002010202	Obrigações - Gasóleo					11.481,49	11.481,49		
02.7_0020104	Obrigações - Limpeza e higiene					4.665,55	4.665,55		
02.7_0020109	Obrigações - Material de escritório					12.717,58	12.737,97		19,99
02.7_0020111	Obrigações - Material de consumo clínico					4.737,58	4.737,58		
02.7_0020117	Obrigações - Ferramentas e utensílios					2.119,29	2.119,29		
02.7_0020121	Obrigações - Outros bens					6.523,33	6.161,52		638,19
02.7_0020201	Obrigações - Encargos das instalações					15.863,63	16.166,31		282,68
02.7_0020202	Obrigações - Limpeza e higiene					7.200,97	6.097,12		696,15
02.7_0020203	Obrigações - Conservação de bens					10.432,15	10.214,18		282,02
02.7_0020204	Obrigações - Locação de edifícios					24.573,00	24.573,00		
02.7_0020209	Obrigações - Comunicações					23.595,61	23.973,10		377,49
02.7_0020211	Obrigações - Representação dos serviços					288,00	288,00		
02.7_0020212	Obrigações - Seguros					9.574,12	9.574,12		
02.7_0020213	Obrigações - Deslocações e estadas					10.435,12	10.435,12		
02.7_0020214	Obrigações - Estudos, pareceres, projectos e consultorias					325.659,10	381.678,35		6.719,25
02.7_0020216	Obrigações - Seminários, exposições e similares					12.141,84	12.141,84		
02.7_0020217	Obrigações - Publicidade					172.363,69	202.940,99		30.587,30
02.7_0020220	Obrigações - Outros trabalhos especializados					632.437,85	705.302,69		72.865,57
	A TRANSPORTAR ...					53.627.391,84	51.107.822,22	27.072.362,39	24.552.792,77

Período 2020/01/01 2020/12/31	Periodicidade: Mensal Período: Mensal Após Ajustamento dos R. Visualizar Contas s/ Mov. 1 M	BA - BALANÇOTE DA CONTABILIDADE ORÇAMENTAL E FINANCEIRA						Data	Ano	Folha
		CIVIL ALDO MIKHE						Acumulados: 5	2021/05/31	2020
CONTA LOCAL	DESIGNAÇÃO	SALDO INICIAL		MOVIMENTOS DO PERÍODO		MOVIMENTOS ACUMULADOS		SALDO FINAL		
		Débito	Crédito	Débito	Crédito	Débito	Crédito	Débito	Crédito	
	TRANSPORTE ...					53.627.391,84	51.107.622,22	27.072.362,39	24.552.792,77	
02.7_0020225	Obrigações - Outros serviços					1.653,90	1.653,00			
02.7_0030303	Obrigações - Material de transporte					204,54	204,54			
02.7_0030401	Obrigações - Outros encargos financeiros					2.616,00	2.616,00			
02.7_004010102	Obrigações - Outras					84.987,50	84.987,50			
02.7_0040701	Obrigações - Instituições sem fins lucrativos					6.500,00	6.500,00			
02.7_006000302	Obrigações - IVA pago					10.811,92	10.811,92			
02.7_007010301	Obrigações - Instalações de serviços					5.802,30	14.209,13		8.406,83	
02.7_0070107	Obrigações - Equipamento de informática					5.419,15	5.419,15			
02.7_0070108	Obrigações - Software informático					82.197,25	82.197,25			
02.7_007011002	Obrigações - Outro					127.887,43	127.887,43			
02.7_0070215	Obrigações - Outros investimentos					3.500,00	3.500,00			
02.7_0070205	Obrigações - Material de transporte - Locação financeira					3.688,38	3.688,38			
02.7.1_001010401	Obrigações processadas - Pessoal em funções					0,00	480.776,69		480.776,69	
02.7.1_001010404	Obrigações processadas - Recrutamento de Pessoal para novos postos de trabalho						23.893,32		23.893,32	
02.7.1_0010111	Obrigações processadas - Representação						20.152,69		20.152,69	
02.7.1_0010113	Obrigações processadas - Subsídio de refeição						32.345,37		32.345,37	
02.7.1_0010114	Obrigações processadas - Subsídios de férias e de Natal						80.340,82		80.340,82	
02.7.1_0010202	Obrigações processadas - Horas extraordinárias						2.007,46		2.007,46	
02.7.1_0010204	Obrigações processadas - Ajudas de custo						6.954,76		6.954,76	
02.7.1_001021301	Obrigações processadas - Penais de desempenho					230,04	5.618,72		5.388,68	
02.7.1_0010302	Obrigações processadas - Outros encargos com a saúde						13.714,20		13.714,20	
02.7.1_00103050201	Obrigações processadas - Caixa Geral de Aposentações						67.118,07		67.118,07	
02.7.1_00103050202	Obrigações processadas - Segurança social - Regime geral						60.404,66		60.404,66	
02.7.1_001030901	Obrigações processadas - Seguros de acidentes no trabalho e doenças profissionais						5.862,03		5.862,03	
02.7.1_002010201	Obrigações processadas - Gasolina						2.833,70		2.833,70	
02.7.1_002010202	Obrigações processadas - Gasóleo						11.461,49		11.461,49	
	A TRANSPORTAR ...					53.627.421,93	51.943.138,19	27.072.362,39	25.385.068,65	

213

llp

jk

*[Handwritten signatures and initials in blue ink]*

Período 2020/01/01 2020/12/31	Periodicidade : Mensal Período : Mensal Após Aprimoramento dos R Visualizar Contas s/ Mov. ? N	RE - BALANÇOTE DE CONTABILIDADE ORÇAMENTAL E FINANCEIRA						Data	Ano	Página
		CIM ALTO MIOHO						Acumulados : S	2021/05/31	2020
CÓDIGO LOCAL	DESIGNAÇÃO	SALDO INICIAL		MOVIMENTOS DO PERÍODO		MOVIMENTOS ACUMULADOS		SALDO FINAL		
		Débito	Crédito	Débito	Crédito	Débito	Crédito	Débito	Crédito	
	TRANSPORTE ...					53.627.621,93	51.941.128,19	27.077.362,39	25.381.868,65	
02.7.1_0020104	Obrigações processadas - Limpesa e higiene						4.665,55		4.665,55	
02.7.1_0020108	Obrigações processadas - Material de escritório						12.737,97		12.737,97	
02.7.1_0020111	Obrigações processadas - Material de consumo clínico						4.737,38		4.737,38	
02.7.1_0020117	Obrigações processadas - Ferramentas e utensílios						2.118,29		2.118,29	
02.7.1_0020121	Obrigações processadas - Outros bens						9.161,52		9.161,52	
02.7.1_0020201	Obrigações processadas - Encargos das instalações					337,00	16.766,31		16.429,31	
02.7.1_0020202	Obrigações processadas - Limpesa e higiene						8.037,12		8.037,12	
02.7.1_0020203	Obrigações processadas - Conservação de bens						10.214,18		10.214,18	
02.7.1_0020204	Obrigações processadas - Locação de edifícios						24.573,00		24.573,00	
02.7.1_0020209	Obrigações processadas - Comunicações					1,16	23.973,10		23.974,26	
02.7.1_0020211	Obrigações processadas - Representação dos serviços						288,00		288,00	
02.7.1_0020212	Obrigações processadas - Seguros						9.574,12		9.574,12	
02.7.1_0020213	Obrigações processadas - Deslocações e estadas						10.435,12		10.435,12	
02.7.1_0020214	Obrigações processadas - Estudos, pareceres, projectos e consultorias					2.082,56	331.678,35		329.595,79	
02.7.1_0020216	Obrigações processadas - Seminários, exposições e similares						12.141,84		12.141,84	
02.7.1_0020217	Obrigações processadas - Publicidade						202.940,99		202.940,99	
02.7.1_0020218	Obrigações processadas - Outros trabalhos especializados					4.381,70	705.302,62		700.920,92	
02.7.1_0020225	Obrigações processadas - Outros serviços					488,25	1.164,75		676,50	
02.7.1_0030305	Obrigações processadas - Material de transporte						204,54		204,54	
02.7.1_0030401	Obrigações processadas - Outros encargos financeiros					50,00	2.566,00		2.516,00	
02.7.1_004010102	Obrigações processadas - Outras						84.987,50		84.987,50	
02.7.1_0040701	Obrigações processadas - Instituições sem fins lucrativos						6.500,00		6.500,00	
02.7.1_006020302	Obrigações processadas - IVA pago						10.811,92		10.811,92	
02.7.1_007010301	Obrigações processadas - Instalações de serviços						14.209,13		14.209,13	
02.7.1_0070107	Obrigações processadas - Equipamento de informática						5.418,15		5.418,15	
	A TRANSPORTAR ...					53.635.168,91	53.454.395,84	27.077.362,39	26.893.509,33	

*Handwritten signatures and initials on the right side of the page.*

*Large handwritten signature and initials at the bottom right of the page.*

Período 2020/01/01 2020/12/31	Periodicidade : Mensal Período : Mensal Após Aprobamento dos F. Visualizar Contas e/ ou Mov. ? N	SI - BALANÇO DE CONTABILIDADE ORÇAMENTAL E FINANCEIRA						Data	Ano	Página
		CIM ALTO RIOHO						Acumulados : S	2021/05/31	2020
CONTA LOCAL	DESIGNAÇÃO	SALDO INICIAL		MOVIMENTOS DO PERÍODO		MOVIMENTOS ACUMULADOS		SALDO FINAL		
		Débito	Crédito	Débito	Crédito	Débito	Crédito	Débito	Crédito	
	TRANSPORTES ...					53.630.108,90	53.456.395,04	27.072.362,39	26.891.569,33	
02.7.1_2070108	Obrigações processadas - Software informático						43.197,25		43.197,25	
02.7.1_207011002	Obrigações processadas - Outro						127.887,43		127.887,43	
02.7.1_2070115	Obrigações processadas - Outros investimentos						3.500,00		3.500,00	
02.7.1_2070205	Obrigações processadas - Material de transporte - Locação financeira						3.686,38		3.686,38	
02.7.2_201010401	Obrigações pagas - Pessoal em funções					469.177,62		469.177,62		
02.7.2_201010404	Obrigações pagas - Recrutamento de Pessoal para novos postos de trabalho					23.498,40		23.498,40		
02.7.2_2010111	Obrigações pagas - Representação					19.464,95		19.464,95		
02.7.2_2010113	Obrigações pagas - Subsídio de refeição					32.345,37		32.345,37		
02.7.2_2010114	Obrigações pagas - Subsídios de férias e de Natal					80.340,82		80.340,82		
02.7.2_2010202	Obrigações pagas - Horas extraordinárias					1.987,68		1.987,68		
02.7.2_2010204	Obrigações pagas - Ajudas de custo					6.954,76		6.954,76		
02.7.2_201021301	Obrigações pagas - Prêmios de desempenho					5.418,72	230,00	5.188,68		
02.7.2_2010302	Obrigações pagas - Outros encargos com a saúde					13.714,20		13.714,20		
02.7.2_20103030201	Obrigações pagas - Caixa Geral de Aposentações					67.118,07		67.118,07		
02.7.2_20103030202	Obrigações pagas - Segurança social - Regime geral					80.404,66		80.404,66		
02.7.2_201030301	Obrigações pagas - Seguros de acidentes no trabalho e doenças profissionais					5.862,03		5.862,03		
02.7.2_202010201	Obrigações pagas - Gasolina					2.833,70		2.833,70		
02.7.2_202010202	Obrigações pagas - Gásleo					11.481,49		11.481,49		
02.7.2_2020104	Obrigações pagas - Limpeza e higiene					4.665,55		4.665,55		
02.7.2_2020108	Obrigações pagas - Material de escritório					12.717,98		12.717,98		
02.7.2_2020111	Obrigações pagas - Material de consumo clínico					4.737,58		4.737,58		
02.7.2_2020117	Obrigações pagas - Ferramentas e utensílios					2.118,29		2.118,29		
02.7.2_2020121	Obrigações pagas - Outros bens					8.523,33		8.523,33		
02.7.2_2020201	Obrigações pagas - Encargos das instalações					15.546,63		15.546,63		
02.7.2_2020202	Obrigações pagas - Limpeza e higiene					7.203,97		7.203,97		
	A TRANSPORTAR ...					54.311.281,70	53.634.998,84	27.489.245,15	27.071.862,39	

2/12  
  




Período 2020/01/01 2020/12/31	Periodicidade : Mensal Período : Mensal Após Aprimoramento dos R Visualizar Contas s/ Nov. i N	BA - BALANÇETE DA CONTABILIDADE ORÇAMENTAL E FINANCEIRA						Data 2021/05/31	Ano 2020	Página 54
		COM AUTO-MÍNIMO				Acumulação : 5				
CONTA LOCAL	DESTINAÇÃO	SALDO INICIAL		MOVIMENTOS DO PERÍODO		MOVIMENTOS ACUMULADOS		SALDO FINAL		
		Débito	Crédito	Débito	Crédito	Débito	Crédito	Débito	Crédito	
	TRANSPORTE ...					54.511.281,70	33.634.839,94	27.949.245,15	27.071.562,39	
02.7.2_0020203	Obrigações pagas - Conservação de bens					10.032,14		10.032,14		
02.7.2_0020204	Obrigações pagas - Locação de edifícios					24.573,00		24.573,00		
02.7.2_0020209	Obrigações pagas - Comunicações					23.594,45		23.594,45		
02.7.2_0020211	Obrigações pagas - Representação dos serviços					288,00		288,00		
02.7.2_0020212	Obrigações pagas - Seguros					4.574,12		4.574,12		
02.7.2_0020213	Obrigações pagas - Deslocamentos e estadas					10.435,12		10.435,12		
02.7.2_0020214	Obrigações pagas - Estudos, pareceres, projectos e consultadoria					323.476,24		323.476,24		
02.7.2_0020216	Obrigações pagas - Seminários, exposições e similares					12.141,84		12.141,84		
02.7.2_0020217	Obrigações pagas - Publicidade					172.353,69		172.353,69		
02.7.2_0020230	Obrigações pagas - Outros trabalhos especializados					627.849,35		627.849,35		
02.7.2_0020225	Obrigações pagas - Outros serviços					1.164,75	488,25	676,50		
02.7.2_0030305	Obrigações pagas - Material de transporte					204,54		204,54		
02.7.2_0030601	Obrigações pagas - Outros encargos financeiros					2.566,00	50,00	2.516,00		
02.7.2_004010102	Obrigações pagas - Outras					84.987,30		84.987,30		
02.7.2_0040701	Obrigações pagas - Instituições sem fins lucrativos					6.500,00		6.500,00		
02.7.2_006020302	Obrigações pagas - IVA pago					10.811,92		10.811,92		
02.7.2_007010301	Obrigações pagas - Instalações de serviços					5.802,30		5.802,30		
02.7.2_0070107	Obrigações pagas - Equipamento de informática					5.418,15		5.418,15		
02.7.2_0070108	Obrigações pagas - Software informático					43.197,25		43.197,25		
02.7.2_007011000	Obrigações pagas - Outros investimentos					127.887,43		127.887,43		
02.7.2_0070315	Obrigações pagas - Outros investimentos					3.500,00		3.500,00		
02.7.2_0070305	Obrigações pagas - Material de transporte - Locação financeira					3.688,38		3.688,38		
02.8_001010401	Pagamentos - Pessoal em funções						469.177,62		469.177,62	
02.8_001010404	Pagamentos - Recrutamento de pessoal para novos postos de trabalho						23.498,40		23.498,40	
02.8_0010111	Pagamentos - Representação						19.464,95		19.464,95	
02.8_0010113	Pagamentos - Subsídio de refeição						32.345,37		32.345,37	
	A TRANSPORTAR ...					56.021.327,91	-33.635.437,19	29.457.703,11	27.071.862,39	






Período 2020/01/01 2020/12/31	Periodicidade : Mensal Período : Mensal Após Apuramento dos 7 Visualizar Contas s/ Mov. 3 N	BA - BALANÇO DA CONTABILIDADE ORÇAMENTAL E FINANCEIRA					Data:		Rap	Página
		CJM ALDO MINHO					Acumulados : S	2021/05/31	2020	55
CONTA LOCAL	DESIGNAÇÃO	SALDO INICIAL		MOVIMENTOS DO PERÍODO		MOVIMENTOS ACUMULADOS		SALDO FINAL		
		Débito	Crédito	Débito	Crédito	Débito	Crédito	Débito	Crédito	
	TRANSPORTE ...					56.021.327,91	53.635.437,19	29.457.753,11	27.071.962,39	
02.8_0010114	Pagamentos - Subsídios de férias e de Natal						80.340,82		80.340,82	
02.8_0010202	Pagamentos - Horas extraordinárias						1.887,68		1.887,68	
02.8_0010204	Pagamentos - Ajudas de custo						6.254,76		6.254,76	
02.8_001021301	Pagamentos - Prêmios de desempenho					230,04	5.418,70		5.188,66	
02.8_0010302	Pagamentos - Outros encargos com a saúde						13.714,20		13.714,20	
02.8_00103030201	Pagamentos - Caixa Geral de Aposentações						67.118,07		67.118,07	
02.8_00103050202	Pagamentos - Segurança social - Regime geral						80.404,66		80.404,66	
02.8_001030901	Pagamentos - Seguros de acidentes no trabalho e doenças profissionais						5.862,03		5.862,03	
02.8_002010201	Pagamentos - Gasolina						2.833,70		2.833,70	
02.8_002010202	Pagamentos - Gasóleo						11.481,49		11.481,49	
02.8_0020104	Pagamentos - Limpeza e higiene						4.665,55		4.665,55	
02.8_0020108	Pagamentos - Material de escritório						12.717,98		12.717,98	
02.8_0020111	Pagamentos - Material de consumo clínico						4.737,58		4.737,58	
02.8_0020117	Pagamentos - Ferramentas e utensílios						2.118,29		2.118,29	
02.8_0020121	Pagamentos - Outros bens						8.523,33		8.523,33	
02.8_0020201	Pagamentos - Encargos das instalações						15.546,63		15.546,63	
02.8_0020202	Pagamentos - Limpeza e higiene						7.200,97		7.200,97	
02.8_0020203	Pagamentos - Conservação de bens						10.032,18		10.032,18	
02.8_0020204	Pagamentos - Locação de edifícios						24.573,00		24.573,00	
02.8_0020209	Pagamentos - Comunicações						23.594,45		23.594,45	
02.8_0020211	Pagamentos - Representação dos serviços						288,00		288,00	
02.8_0020212	Pagamentos - Seguros						9.574,12		9.574,12	
02.8_0020213	Pagamentos - Deslocações e estadas						10.435,12		10.435,12	
02.8_0020214	Pagamentos - Estudos, pareceres, projectos e consultadoria						323.476,24		323.476,24	
02.8_0020216	Pagamentos - Seminários, exposições e similares						12.141,84		12.141,84	
02.8_0020217	Pagamentos - Publicidade						172.353,69		172.353,69	
02.8_0020220	Pagamentos - Outros trabalhos especializados						627.849,35		627.849,35	
02.8_0020225	Pagamentos - Outros serviços					488,25	1.164,75		674,50	
02.8_0030305	Pagamentos - Material de transporte						204,54		204,54	
02.8_0030601	Pagamentos - Outros encargos financeiros					50,00	2.566,00		2.516,00	
02.8_004010102	Pagamentos - Outros						84.987,50		84.987,50	
	A TRANSPORTAR ...					56.021.327,91	53.635.437,19	29.457.753,11	27.071.962,39	

*Handwritten signature and initials in blue ink, including a large 'A' and 'K'.*

*Handwritten signature and initials in blue ink at the bottom of the page.*

Período 2020/01/01 2020/12/31	Periodicidade : Mensal Período : Mensal Após Aprimoramento dos R Visualizar Contas a/ Nov. ? N	R1 - BALANÇETE DE CONTABILIDADE ORÇAMENTAL E FINANCEIRA						Data	Ano	Página
		CIM ALTO RIOHO						Acumulados : S	2021/05/31	2020
CONTA LOCAL	DESIGNAÇÃO	SALDO INICIAL		MOVIMENTOS DO PERÍODO		MOVIMENTOS ACUMULADOS		SALDO FINAL		
		Débito	Crédito	Débito	Crédito	Débito	Crédito	Débito	Crédito	
	TRANSPORTE ...					56.021.327,91	50.635.437,19	28.457.753,11	27.071.962,39	
02.8_0040701	Pagamentos - Instituições sem fins lucrativos						6.500,00		6.500,00	
02.8_006040302	Pagamentos - IVA pago						10.811,92		10.811,92	
02.8_007010301	Pagamentos - Instalações de serviços						5.802,30		5.802,30	
02.8_0070107	Pagamentos - Equipamento de informática						5.418,15		5.418,15	
02.8_0070108	Pagamentos - Software informático						43.197,25		43.197,25	
02.8_007011002	Pagamentos - Outros						127.887,43		127.887,43	
02.8_0070115	Pagamentos - Outros investimentos						3.500,00		3.500,00	
02.8_0070205	Pagamentos - Material de transporte - Locação financeira						3.688,38		3.688,38	
02.8.1_001010401	Pagamentos do período - Pessoal em funções						469.177,62		469.177,62	
02.8.1_001010404	Pagamentos do período - Recrutamento de Pessoal para novos postos de trabalho						23.498,40		23.498,40	
02.8.1_0010111	Pagamentos do período - Representação						19.464,95		19.464,95	
02.8.1_0010113	Pagamentos do período - Subsídio de refeição						32.345,37		32.345,37	
02.8.1_0010114	Pagamentos do período - Subsídios de férias e de Natal						80.340,82		80.340,82	
02.8.1_0010202	Pagamentos do período - Horas extraordinárias						1.987,68		1.987,68	
02.8.1_0010204	Pagamentos do período - Ajudas de custo						6.954,76		6.954,76	
02.8.1_001021301	Pagamentos do período - Prêmios de desempenho					230,34	5.418,72		5.188,68	
02.8.1_0010302	Pagamentos do período - Outros encargos com a saúde						13.714,20		13.714,20	
02.8.1_00103030201	Pagamentos do período - Caixa Geral de Aposentações						67.118,67		67.118,67	
02.8.1_00103050202	Pagamentos do período - Segurança social - Regime geral						80.404,66		80.404,66	
02.8.1_001030901	Pagamentos do período - Seguros de acidentes no trabalho e doenças profissionais						5.862,03		5.862,03	
02.8.1_002010201	Pagamentos do período - Gasolina						2.833,70		2.833,70	
02.8.1_002010202	Pagamentos do período - Gasóleos						11.481,49		11.481,49	
02.8.1_0020104	Pagamentos do período - Limpeza e higiene						4.665,55		4.665,55	
02.8.1_0020108	Pagamentos do período - Material de escritório						12.717,98		12.717,98	
02.8.1_0020111	Pagamentos do período - Material de consumo clínico						1.170,24		1.170,24	
	A TRANSPORTAR ...					56.021.357,95	54.474.593,43	28.457.253,11	27.910.799,59	

Período 2020/01/01 2020/12/31	Periodicidade : Mensal Período : Mensal Após Apuramento dos R Visualizar Contas s/ Mov. P.N	DA - BALANCETE DA CONTABILIDADE ORÇAMENTAL E FINANCEIRA				Data	Ano	Página	
		CIM ALTO SIMHO				Acumulados : E	2020/05/31	2020	57
CONTA LOCAL	DESCRIÇÃO	SALDO INICIAL		MOVIMENTOS DO PERÍODO		MOVIMENTOS ACUMULADOS		SALDO FINAL	
		Débito	Crédito	Débito	Crédito	Débito	Crédito	Débito	Crédito
	TRANSPORTE ...					56.021.557,95	54.474.583,43	29.457.753,11	27.910.788,35
02.8.1_0020117	Pagamentos do período - Ferramentas e utensílios						2.070,86		2.070,86
02.8.1_0020121	Pagamentos do período - Outros bens						7.303,51		7.303,51
02.8.1_0020201	Pagamentos do período - Encargos das instalações						15.546,63		15.546,63
02.8.1_0020207	Pagamentos do período - Limpeza e higiene						7.200,97		7.200,97
02.8.1_0020203	Pagamentos do período - Conservação de bens						9.382,71		9.382,71
02.8.1_0020204	Pagamentos do período - Locação de edifícios						24.573,00		24.573,00
02.8.1_0020209	Pagamentos do período - Comunicações						22.314,88		22.314,88
02.8.1_0020311	Pagamentos do período - Representação dos serviços						288,00		288,00
02.8.1_0020212	Pagamentos do período - Seguros						9.574,12		9.574,12
01.8.1_0020213	Pagamentos do período - Deslocações e estadas						10.075,13		10.075,12
02.8.1_0020214	Pagamentos do período - Estudos, pareceres, projectos e consultadoria						201.851,47		201.851,47
02.8.1_0020216	Pagamentos do período - Salários, exposições e similares						3.273,54		3.273,54
02.8.1_0020217	Pagamentos do período - Publicidade						124.963,95		124.963,95
02.8.1_0020220	Pagamentos do período - Outros trabalhos especializados						455.619,30		455.619,30
02.8.1_0020225	Pagamentos do período - Outros serviços					488,25	1.164,75		676,50
02.8.1_0030305	Pagamentos do período - Material de transporte						204,54		204,54
02.8.1_0030401	Pagamentos do período - Outros encargos financeiros					50,00	2.566,00		2.516,00
02.8.1_004010102	Pagamentos do período - Outros						84.987,50		84.987,50
02.8.1_0040701	Pagamentos do período - Instituições sem fins lucrativos						6.500,00		6.500,00
02.8.1_006020302	Pagamentos do período - IVA pago						10.811,92		10.811,92
02.8.1_0070107	Pagamentos do período - Equipamento de informática						5.418,15		5.418,15
02.8.1_0070108	Pagamentos do período - Software informático						25.063,25		25.063,35
02.8.1_007011002	Pagamentos do período - Outros						16.028,18		16.028,18
02.8.1_0070115	Pagamentos do período - Outros investimentos						3.500,00		3.500,00
02.8.1_0070205	Pagamentos do período - Material de transporte - locação financeira						3.688,38		3.688,38
	A TRANSPORTAR ...					56.022.096,20	55.527.564,34	29.457.753,11	28.963.221,25

Período 2020/01/01 2020/12/31	Periodicidade : Mensal Período : Mensal Após Ajustamento das R Visualizar Contas s/ Mov. ? N	BA - BALANÇETE DA CONTABILIDADE ORÇAMENTAL E FINANCEIRA						Data	Ano	Página
		C/ALTO NÍVEL				Acumulados : S		2021/05/31	2020	58
CONTA LOCAL	DESCRIÇÃO	SALDO INICIAL		MOVIMENTOS DO PERÍODO		MOVIMENTOS ACUMULADOS		SALDO FINAL		
		Débito	Crédito	Débito	Crédito	Débito	Crédito	Débito	Crédito	
	TRANSPORTE ...					55.022.096,20	55.527.364,34	29.457.759,11	26.953.221,25	
02.8.2_0020111	Pagamentos de períodos findos - Material de consumo clínico						3.567,34		3.567,34	
02.8.2_0020117	Pagamentos de períodos findos - Materiais e utensílios						47,33		47,33	
02.8.2_0020171	Pagamentos de períodos findos - Outros bens						1.219,82		1.219,82	
02.8.2_0020203	Pagamentos de períodos findos - Conservação de bens						649,47		649,47	
02.8.2_0020209	Pagamentos de períodos findos - Comunicações						1.279,59		1.279,59	
02.8.2_0020213	Pagamentos de períodos findos - Deslocações e estadas						360,00		360,00	
02.8.2_0020214	Pagamentos de períodos findos - Estudos, pareceres, projectos e consultadoria						121.624,77		121.624,77	
02.8.2_0020216	Pagamentos de períodos findos - Seminários, exposições e similares						8.868,30		8.868,30	
02.8.2_0020217	Pagamentos de períodos findos - Publicidade						47.389,74		47.389,74	
02.8.2_0020230	Pagamentos de períodos findos - Outros trabalhos especializados						174.230,05		174.230,05	
02.8.2_007010301	Pagamentos de períodos findos - Instalações de serviços						5.802,30		5.802,30	
02.8.2_0070108	Pagamentos de períodos findos - Software informático						17.135,90		17.135,90	
02.8.2_007011002	Pagamentos de períodos findos - Outro						111.859,25		111.859,25	
02.9_001021301	Reposições abatidas aos pagamentos - Erros de desempenho					230,04	230,04			
02.9_0020223	Reposições abatidas aos pagamentos - Outros serviços					488,25	488,25			
02.9_0030601	Reposições abatidas aos pagamentos - Outros encargos financeiros					50,00	50,00			
02.9.1_001021301	RAP emitidas - Prémios de desempenho					230,04		230,04		
02.9.1_0020225	RAP emitidas - Outros serviços					488,25		488,25		
02.9.1_0030601	RAP emitidas - Outros encargos financeiros					50,00		50,00		
02.9.2_001021301	RAP recebidas - Prémios de desempenho						230,04		230,04	
02.9.2_0020225	RAP recebidas - Outros serviços						488,25		488,25	
02.9.2_0030601	RAP recebidas - Outros encargos financeiros						50,00		50,00	
	A TRANSPORTAR ...					55.022.964,49	55.022.364,49	25.458.521,40	29.458.021,40	

212  
b  
H




Período 2020/01/01 2020/12/31	Periodicidade : Mensal Período : Mensal Após Aquecimento dos R Visualizar Contas s/ Mov. F.N	BA - BALANÇOTE DE CONTABILIDADE ORÇAMENTAL E FINANCEIRA				Date	Ano	Página	
		CIN ALTO MIMHO				Acumulados : S	2021/05/31	2021	38
CONTA LOCAL	DESIGNAÇÃO	SALDO INICIAL		MOVIMENTOS DO PERÍODO		MOVIMENTOS ACUMULADOS		SALDO FINAL	
		Débito	Crédito	Débito	Crédito	Débito	Crédito	Débito	Crédito
	TRANSPORTE ...					56.022.864,49	56.022.364,89	29.458.521,40	29.458.021,40
04_0020201	Despesa a pagar em períodos futuros - Encargos das instalações					9.976,79	9.976,79		
04_0020209	Despesa a pagar em períodos futuros - Comunicações					11.070,00	11.070,00		
04_0020212	Despesa a pagar em períodos futuros - Seguros					31.729,24	31.729,24		
04_0020214	Despesa a pagar em períodos futuros - Estudos, pareceres, projectos e consultadoria					36.531,00	36.531,00		
04_0020220	Despesa a pagar em períodos futuros - Outros trabalhos especializados					253.810,10	253.810,10		
04.1_0020201	Orçamento - Encargos das instalações					9.976,79		9.976,79	
04.1_0020209	Orçamento - Comunicações					11.070,00		11.070,00	
04.1_0020212	Orçamento - Seguros					31.729,24		31.729,24	
04.1_0020214	Orçamento - Estudos, pareceres, projectos e consultadoria					36.531,00		36.531,00	
04.1_0020220	Orçamento - Outros trabalhos especializados					253.810,10		253.810,10	
04.1.1_0020201	Período (n+1) - Encargos das instalações					9.976,79		9.976,79	
04.1.1_0020209	Período (n+1) - Comunicações					11.070,00		11.070,00	
04.1.1_0020212	Período (n+1) - Seguros					15.864,62		15.864,62	
04.1.1_0020214	Período (n+1) - Estudos, pareceres, projectos e consultadoria					36.531,00		36.531,00	
04.1.1_0020220	Período (n+1) - Outros trabalhos especializados					206.966,47		206.966,47	
04.1.2_0020212	Período (n+2) - Seguros					15.864,62		15.864,62	
04.1.2_0020220	Período (n+2) - Outros trabalhos especializados					46.843,63		46.843,63	
04.2_0020201	Compromissos assumidos - Encargos das instalações						9.976,79		9.976,79
04.2_0020209	Compromissos assumidos - Comunicações						11.070,00		11.070,00
04.2_0020212	Compromissos assumidos - Seguros						31.729,24		31.729,24
04.2_0020214	Compromissos assumidos - Estudos, pareceres, projectos e consultadoria						36.531,00		36.531,00
04.2_0020220	Compromissos assumidos - Outros trabalhos especializados						253.810,10		253.810,10
04.2.1_0020201	Período (n+1) - Encargos das instalações						9.976,79		9.976,79
04.2.1_0020209	Período (n+1) - Comunicações						11.070,00		11.070,00
04.2.1_0020212	Período (n+1) - Seguros						15.864,62		15.864,62
04.2.1_0020214	Período (n+1) - Estudos, pareceres, projectos e consultadoria						36.531,00		36.531,00
	A TRANSPORTAR ...					56.365.987,62	56.095.805,90	29.801.438,53	29.531.443,21

212  

Período 2020/01/01 2020/12/31	Periodicidade : Mensal Período : Mensal Após Ajustamento das R. Vincular Contas s/ Mov. F.N	BA - BALANÇO DA CONTABILIDADE ORÇAMENTAL E FINANCEIRA				Data 2021/05/31	Ano 2020	Página 60	
		CON ALTO MINHO							Acumulados : S
CONTA LOCAL	DESIGNAÇÃO	SALDO INICIAL		MOVIMENTOS DO PERÍODO		MOVIMENTOS ACUMULADOS		SALDO FINAL	
		Débito	Crédito	Débito	Crédito	Débito	Crédito	Débito	Crédito
	TRANSPORTE ...					56.365.381,62	51.095.806,90	29.801.638,50	28.531.483,81
04.2.1_002020	Período (n+1) - Outros trabalhos especializados						206.966,47		206.966,47
04.2.2_002020	Período (n+2) - Seguros						15.854,62		15.854,62
04.2.2_002020	Período (n+2) - Outros trabalhos especializados						46.843,63		46.843,63
07_R1702	Operações de tesouraria - Outras operações de tesouraria	648.535,19	648.535,19			2.551.448,18	2.551.448,18		
07.1_R1702	Recabimentos por operações de tesouraria - Outras operações de tesouraria	648.535,19				2.551.448,18		2.551.448,18	
07.1.9_R1702	Outras receitas de operações tesouraria - Outras operações de tesouraria	648.535,19				2.551.448,18		2.551.448,18	
07.9_R1702	Conta refletida - Outras operações de tesouraria		648.535,19				2.551.448,18		2.551.448,18
07.9.1_R1702	Recabimentos por operações de tesouraria - Outras operações de tesouraria		648.535,19				2.551.448,18		2.551.448,18
1	MEIOS FINANCEIROS	757.083,84				6.851.903,45	4.632.351,62	2.209.511,83	
	LIQUIDOS								
11	Caixa					83.165,41	83.165,41		
11.1	Caixa A					64.615,41	64.615,41		
11.8	Fundo fixo					18.550,00	18.550,00		
11.8.1	DAR					17.550,00	17.550,00		
11.8.1.1	Aide dos Prazeres Pereira Fernandes Vicente					1.050,00	1.050,00		
11.8.1.2	Elisabete Macedo Solo					16.500,00	16.500,00		
11.8.2	Canil					1.000,00	1.000,00		
11.8.2.1	Isabel Cristina Tito Duarte Seigoto					1.000,00	1.000,00		
12	Depósitos à ordem	757.083,84				6.768.736,04	4.545.226,21	2.209.511,83	
12.2	Depósitos bancários à ordem	757.083,84				6.768.736,04	4.545.226,21	2.209.511,83	
12.2.1	Caixa Geral de Depósitos	30.151,40				323.536,95	185.467,20	138.069,75	
12.2.1.00	CGD - 854033063	30.151,40				323.536,95	185.467,20	138.069,75	
12.2.2	Caixa Crédito Agrícola	736.932,44				6.445.201,09	4.363.759,01	2.081.442,08	
12.2.2.00	Caixa Crédito Agrícola - Contas de Ordem	736.932,44				6.445.201,09	4.363.759,01	2.081.442,08	
2	CONTAS A RECEBER E A PAGAR	3.000.669,12	1.494.751,08			12.581.597,29	12.298.945,19	282.652,10	
20	Devedores e credores por transferências, subsídios e empréstimos bonificados	1.082.485,67				4.533.754,06	3.424.377,75	1.109.376,33	
20.1	Devedores por transferências e subsídios não reembolsáveis obtidos	1.082.485,67				4.531.254,08	3.421.877,75	1.109.376,33	
20.1.1	Estado					257.955,50	257.955,50		
20.1.1.1	Cooperação Técnica e Financeira					257.955,50	257.955,50		
20.1.1.1.9	Outros					257.955,50	257.955,50		
20.1.2	Administração Local	897.826,19				1.773.817,45	1.044.439,13	729.392,32	
20.1.2.2	Municípios	897.826,19				1.773.817,45	1.044.439,13	729.392,32	
20.1.2.2.1	Municípios CIM Alto Minho	897.826,19				1.773.817,45	1.044.439,13	729.392,32	
	A TRANSPORTAR ...	2.313.445,22	648.535,19			47.801.104,20	44.851.656,05	35.301.990,86	32.352.386,71



Período 2020/01/01 2020/12/31	Periodicidade : Mensal Período : Mensal Após Apuramento dos R Vigilância Contas s/ Mov. 1 M	B.V. - BALANÇOTE DA CONTABILIDADE ORÇAMENTAL E FINANCEIRA						Data	Ano	Página
		CIM ALTO MUNIC						Acumulado : S	2021/05/31	2020
CUNTA LOCAL	DESIGNAÇÃO	SALDO INICIAL		MOVIMENTOS DO PERÍODO		MOVIMENTOS ACUMULADOS		SALDO FINAL		
		Débito	Crédito	Débito	Crédito	Débito	Crédito	Débito	Crédito	
	TRANSPORTE ...	2.313.445,22	648.535,19			67.801.100,20	64.851.696,05	35.331.990,85	32.352.586,71	
20.1.4	Fundos Comunitários	176.444,21				2.197.496,11	1.823.194,39	174.303,82		
20.1.4.1	FEDER					468.441,59	316.242,04	132.199,55		
20.1.4.3	Fundo Social Europa					22.435,75		22.435,75		
20.1.4.9	Outros	176.444,21				1.706.620,77	1.506.952,25	139.668,52		
20.1.4.9.9	Outros - Transição POCHL - SMC-AP	176.444,21				1.706.620,77	1.506.952,25	139.668,52		
20.2.9	Outros	6.215,27				301.989,02	296.308,83	5.686,19		
20.2.9.9	Transição POCHL - SMC-AP	6.215,27				301.989,02	296.308,83	5.686,19		
20.2	Credores por transferências e subsídios não reembolsáveis concedidos					2.500,00	2.500,00			
20.2.1	Estado					2.500,00	2.500,00			
20.2.1.9	Outros					2.500,00	2.500,00			
20.2.1.9.1	Escolas					2.500,00	2.500,00			
21	Clientes, contribuintes e utentes	5.810,01				11.807,61	5.997,60	5.810,01		
21.1	Clientes c/c	5.810,01				11.807,61	5.997,60	5.810,01		
21.1.2	Realizável a mais de 12 meses	5.810,01				11.807,61	5.997,60	5.810,01		
21.1.2.1	Prestação de Serviços	5.810,01				11.807,61	5.997,60	5.810,01		
21.1.2.1.01	Dani	5.810,01				11.807,61	5.997,60	5.810,01		
22	Fornecedores		600.623,39			2.957.009,88	3.113.467,76		156.457,90	
22.1	Fornecedores c/c		214.677,77			1.449.665,43	1.546.633,50		96.948,07	
22.1.1	Exigível até 12 meses		214.677,77			1.449.665,43	1.546.633,50		96.948,07	
22.5	Fornecedores - facturas em recepção e conferência		385.945,62			1.507.344,45	1.566.834,26		59.509,83	
23	Pessoal					503.537,36	503.537,36			
23.1	Remunerações a pagar					503.537,36	503.537,36			
23.1.2	do pessoal					503.537,36	503.537,36			
24	Estado e outros entes públicos	48,61	31.633,78			419.427,00	449.850,88		30.423,88	
24.2	Retenção de impostos sobre rendimentos		10.349,10			130.820,38	139.149,63		8.329,25	
24.2.1	de trabalho dependente					51.200,00	89.248,00		3.248,30	
24.2.2	de trabalho independente					6.389,31	6.670,56		281,25	
24.2.9	Outras retenções		10.349,10			43.231,07	43.231,07			
24.2.9.9	Outras Retenções- OT's - Transição SMC-AP		10.349,10			43.231,07	43.231,07			
24.2.9.9.1	IRS - TRAB DEPENDENTE		8.846,06			34.913,00	34.913,00			
24.2.9.9.2	IRS - TRAB INDEPENDENTE		1.503,10			8.318,07	8.318,07			
24.3	Imposto sobre o valor acrescentado (IVA)	48,61	5.406,19			43.781,36	51.088,25		7.306,89	
24.3.2	IVA Dedutível	48,61	160,57			2.498,53	2.610,49		111,96	
24.3.2.1	Outros Bens e Serviços	48,61	160,57			2.498,53	2.610,49		111,96	
24.3.2.1.1	CBF - Taxa 4%	48,61				411,73	363,12	48,61		
24.3.2.1.2	CBF - Taxa 23%		160,57			2.086,80	2.247,37		160,57	
24.3.3	IVA Liquidado					15.211,15	15.211,15			
24.3.3.1	IVA Liquidado - Operações Gerais					1.626,18	1.626,18			
24.3.3.1.1	IVA Liquidado- Op. Gerais - Taxa 23%					1.626,18	1.626,18			
24.3.3.2	IVA Liquidado - Aquisições Intra-comunitárias					13.584,97	13.584,97			
24.3.3.2.1	IVA Liquidado -Aquisições Intra-comunitárias -Taxa 23%					13.584,97	13.584,97			
	A TRANSPORTAR ...	1.503.960,32	1.259.648,25			79.923.972,22	70.793.473,16	35.497.833,49	32.317.534,43	



Período 2020/01/01 2020/12/31	Periodicidade : Mensal Período : Mensal Após Apuramento dos R Visualizar Contas s/ Mov. 1 N	B - BALANÇETE DE CONTABILIDADE ORÇAMENTAL E FINANCEIRA						Data	Ano	Página
		CUP ALZO RINHO						Acumulados : S	2021/03/31	2020
CONTA LOCAL	DESIGNAÇÃO	SALDO INICIAL		MOVIMENTOS DO PERÍODO		MOVIMENTOS ACUMULADOS		SALDO FINAL		
		Débito	Crédito	Débito	Crédito	Débito	Crédito	Débito	Crédito	
	TRANSPORTE ...	2.553.959,92	1.259.658,25			70.923.972,22	70.753.673,16	35.647.833,49	32.577.534,43	
24.3.4	IVA Regularizações					48,61	48,61			
24.3.4.1	A favor da entidade					48,61	48,61			
24.3.5	IVA Apuramento					15.211,15	15.211,15			
24.3.6	IVA A pagar		5.245,62			10.811,92	18.006,65		7.194,93	
24.5	Contribuições para sistemas de proteção social e subsistemas de saúde		10.852,21			210.848,53	235.636,25		14.787,74	
24.5.1	Sistemas de proteção social		10.852,21			210.848,53	235.636,25		14.787,74	
24.5.1.1	Parte do trabalhador					62.023,46	66.678,91		4.655,45	
24.5.1.1.1	Caixa Geral de Aposentação					22.137,33	24.381,60		2.244,27	
24.5.1.1.2	Segurança Social - Regime Geral					25.112,57	27.523,75		2.411,18	
24.5.1.1.9	Outros					14.773,56	14.773,56			
24.5.1.1.9.1	ARSE					14.773,56	14.773,56			
24.5.1.2	Parte patronal		10.652,21			158.825,05	168.957,34		10.132,29	
24.5.1.2.1	Caixa Geral de Aposentação		4.630,29			71.933,03	76.778,65		4.845,62	
24.5.1.2.2	Segurança Social - Regime Geral		6.021,92			86.892,02	92.178,69		5.286,67	
24.9	Outras tributações		5.026,28			23.976,75	23.976,75			
24.9.1	descontos vencimento - pocal		5.026,28			23.976,75	23.976,75			
24.9.1.1	CGA		2.237,19			8.948,76	8.948,76			
24.9.1.2	SEC SOCIAL		2.195,03			10.963,53	10.963,53			
24.9.1.3	ATSE					4.064,46	4.064,46			
25	Financiamentos obtidos		11.311,29			3.688,38	11.311,29		7.622,91	
25.1	Instituições de crédito e sociedades financeiras		11.311,29			3.688,38	11.311,29		7.622,91	
25.1.3	Locações financeiras		11.311,29			3.688,38	11.311,29		7.622,91	
25.1.3.5	Viaturas e outro material de transporte		11.311,29			3.688,38	11.311,29		7.622,91	
25.1.3.5.2	De médio e longo prazo		11.311,29			3.688,38	11.311,29		7.622,91	
25.1.3.5.2.1	Exigível a curto prazo		3.688,38			3.688,38	3.688,38		3.688,38	
25.1.3.5.2.2	Exigível a médio e longo prazo		7.622,91			3.688,38	7.622,91		3.934,53	
27	Outras contas a receber e a pagar	1.912.342,83	787.694,51			4.133.204,07	4.620.334,75	487.130,68		
27.1	Fornecedores de Investimentos		19.806,48			154.842,11	161.826,05		6.983,94	
27.1.1	Fornecedores de Investimentos c/c		19.806,48			154.842,11	161.826,05		6.983,94	
27.1.1.1	Exigível até 12 meses		19.806,48			154.842,11	161.826,05		6.983,94	
27.2	Devedores e credores por acréscimos (periodização económica)	1.912.342,83	99.302,84			3.036.135,01	1.907.021,34	1.189.134,67		
27.2.1	Devedores por acréscimos de rendimentos	1.912.342,83				3.030.548,15	1.307.718,50	1.262.829,65		
27.2.1.9	Outros acréscimos de rendimentos	1.912.342,83				3.030.548,15	1.307.718,50	1.262.829,65		
27.2.1.9.4	Férias e Subsídio de Férias	52.356,49				103.382,85	52.356,49	51.026,36		
27.2.1.9.9	Outros acréscimos de rendimentos	1.859.986,34				2.927.165,30	1.755.362,01	1.211.803,29		
	A TRANSPORTAR ...	2.556.319,81	1.310.910,13			76.456.782,50	71.272.046,60	35.738.839,65	32.554.123,93	




Período 2020/01/01 2020/12/31	Periodicidade : Mensal Período : Mensal Após Apuramento dos R Visualizar Contas s/ Mov. ? N	GE - BALANÇOTE DA CONTABILIDADE ORÇAMENTAL E FINANCEIRA						Tota	Ano	Página
		CIVIL DO MUNICÍPIO						Acumulados : S	2021/05/31	2020
CONTA LOCAL	DESIGNAÇÃO	SALDO INICIAL		MOVIMENTOS DO PERÍODO		MOVIMENTOS ACUMULADOS		SALDO FINAL		
		Débito	Crédito	Débito	Crédito	Débito	Crédito	Débito	Crédito	
	TRANSPORTE ...	2.554.334,91	1.911.910,13			74.456.782,50	71.272.046,60	35.738.859,05	12.554.123,95	
27.2.1.9.9.9	Outros acréscimos de rendimentos- Passagem POCAL-SMC-AP	1.859.366,24				2.987.165,30	1.755.362,01	1.231.803,29		
27.2.2	Credores por acréscimos de gastos		99.302,84			5.587,86	99.302,84		93.714,98	
27.2.2.1	Remunerações a liquidar		99.302,84			5.587,86	99.302,84		93.714,98	
27.8	Outros devedores e credores		649.535,19			882.225,45	2.351.347,36		1.669.321,41	
27.8.5	Sindicatos					132,15	132,15			
27.8.5.1	Sindicato - STFP - Zona Norte					99,19	99,19			
27.8.5.9	Sindicatos - POCAL					32,97	32,97			
27.8.5.9.1	Sindicato - STFP - Zona Norte					32,97	32,97			
27.8.9	Outros		649.535,19			882.093,80	2.551.415,21		1.669.321,41	
27.8.9.2	Outros credores		649.535,19			882.093,80	2.551.415,21		1.669.321,41	
27.8.9.2.9	Outros credores-Outros		649.535,19			882.093,80	2.551.415,21		1.669.321,41	
27.8.9.2.9.1	Exatival até 12 meses		649.535,19			882.093,80	2.551.415,21		1.669.321,41	
27.8.9.2.9.1.9	Outras entidades		649.535,19			882.093,80	2.551.415,21		1.669.321,41	
27.8.9.2.9.1.9.2	Operações de tesouraria		649.535,19			882.093,80	2.551.415,21		1.669.321,41	
27.8.9.2.9.1.9.2.1	Creditos Municipios / Parcelas/ Outro Prato-operações de tesouraria		649.535,19			824.800,36	2.441.936,10		1.617.115,74	
27.8.9.2.9.1.9.2.2	Op. Tesouraria - Contrato ULSAM					57.001,44	94.394,20		37.392,76	
27.8.9.2.9.1.9.2.3	Op. Tesouraria - Dev. Verbas recebidas indevidamente					292,00	292,00			
27.8.9.2.9.1.9.2.4	Fundo de Turismo - Walking & Cycling - Parceiros						14.792,91		14.792,91	
28	Diferimentos		83.538,11			19.168,93	170.007,80		150.838,87	
28.2	Rendimentos a reconhecer		83.538,11			19.168,93	170.007,80		150.838,87	
28.2.1	Transferências e subsídios correntes obtidos com condições		83.538,11			19.168,93	170.007,80		150.838,87	
28.2.1.01	Adiantamento de Fundos Comunitários		83.538,11			19.168,93	170.007,80		150.838,87	
28.2.1.01.9	Outros		83.538,11			19.168,93	170.007,80		150.838,87	
28.2.1.01.9.9	Passagem Pocal - SMCAP		83.538,11			19.168,93	170.007,80		150.838,87	
4	INVESTIMENTOS	1.947.472,93	674.756,39			3.585.561,99	2.323.940,46	1.259.621,53		
41	Investimentos financeiros	549.092,27				1.024.485,19	88.037,91	936.447,28		
41.1	Investimentos em entidades controladas	912.952,95				950.870,49	88.037,91	862.832,58		
41.1.1	Participações de capital - método de equivalência patrimonial	912.952,95				950.870,49	88.037,91	862.832,58		
41.1.1.1	Justo valor líquido dos ativos e passivos identificáveis	912.952,95				950.870,49	88.037,91	862.832,58		
41.1.1.1.3	Empresas locais	912.952,95				950.870,49	88.037,91	862.832,58		
41.1.1.1.3.01	Minhocun	912.952,95				950.870,49	88.037,91	862.832,58		
41.2	Investimentos em associadas	36.119,42				73.614,70		73.614,70		
41.2.1	Participações de capital - método de equivalência patrimonial	36.119,42				73.614,70		73.614,70		
	A TRANSPORTAR ...	5.329.269,10	2.145.256,27			79.301.801,03	75.936.304,52	37.833.495,72	34.467.999,21	

Período 2020/01/01 2020/12/31	Periodicidade : Mensal Período : Mensal Após Apuramento dos R Visualizar Contas a/ Nov. ? N	BA - BALANÇOTE DA CONTABILIDADE ORÇAMENTAL E FINANCEIRA				Data 2021/05/31	Ano 2020	Página 64	
		CIVILCO MINHO		Acumulado(s) : S					
CONTA LOCAL	DESIGNAÇÃO	SALDO INICIAL		MOVIMENTOS DO PERÍODO		MOVIMENTOS ACUMULADOS		SALDO FINAL	
		Débito	Crédito	Débito	Crédito	Débito	Crédito	Débito	Crédito
	TRANSPORTE ...	5.329.259,10	2.145.296,27			79.301.801,03	75.936.304,52	37.833.495,72	34.467.999,21
41.2.1.1	Costo valor líquido dos ativos e passivos identificáveis	36.139,42				73.614,70		73.614,70	
41.2.1.1.1	Associações da Município	36.139,42				73.614,70		73.614,70	
41.2.1.1.1.01	RECT Rio Minho	36.139,42				73.614,70		73.614,70	
43	Ativos fixos tangíveis	942.380,56	629.796,39			2.340.359,30	2.229.553,18	300.806,32	
43.2	Edifícios e outras construções	113.650,97				120.634,91		120.634,91	
43.2.1	Habitáções e edificações para serviços	113.650,97				120.634,91		120.634,91	
43.2.1.2	Edificações para serviços - Valença					6.983,94		6.983,94	
43.2.1.9	Transição POCL - SNC-AP	113.650,97				113.650,97		113.650,97	
43.3	Equipamento básico	578.651,68				1.363.833,73	766.284,91	589.548,82	
43.3.1	Equipamento informático e de telecomunicações					8.720,48		8.720,48	
43.3.4	Equipamento e material recreativo, desportivo, de educação e de cultura					3.500,00		3.500,00	
43.3.9	Outro equipamento básico	578.651,68				1.353.613,05	766.284,91	587.328,14	
43.3.9.9	Outro equipamento básico - Transição POCL-SNC-AP	578.651,68				1.353.613,05	766.284,91	587.328,14	
43.4	Equipamento de transporte	249.123,92				249.123,92		249.123,92	
43.4.2	Transportes rodoviários	249.123,92				249.123,92		249.123,92	
43.5	Equipamento administrativo	43.207,31				38.220,70	5.418,15	32.802,55	
43.5.1	Equipamento informático e de telecomunicações					8.351,70		8.351,70	
43.5.2	Equipamento de escritório e de reprografia					1.243,54		1.243,54	
43.5.9	Outros	43.207,31				48.625,46	5.418,15	43.207,31	
43.5.9.9	Equipamento administrativo - Transição POCL-SNC-AP	43.207,31				48.625,46	5.418,15	43.207,31	
43.7	Outros ativos fixos tangíveis	7.546,68				17.376,40	8.406,83	8.969,57	
43.7.2	Equipamento de decoração e conforto, de utilização comum					1.422,89		1.422,89	
43.7.9	Outros	7.546,68				15.953,51	8.406,83	7.546,68	
43.7.9.9	Outros ativos fixos tangíveis - Transição POCL - SNC-AP	7.546,68				15.953,51	8.406,83	7.546,68	
43.8	Depreciações acumuladas		629.796,39			729.169,84	1.449.443,29		729.273,45
43.8.2	Edifícios e outras construções		36.974,84				41.626,24		41.626,24
43.8.2.1	Habitáções e edificações para serviços		36.974,84				41.626,24		41.626,24
43.8.2.1.2	Edificações para serviços - Valença						59,20		59,20
43.8.2.1.9	Edificações para serviços-Transição POCL - SNC-AP		36.974,84				41.568,04		41.568,04
43.8.3	Equipamento básico		346.053,03			729.169,84	1.184.317,04		425.357,24
43.8.3.1	Equipamento informático e de telecomunicações						2.079,38		2.079,38
	A TRANSMITAR ...	6.357.779,08	2.180.261,21			91.166.605,35	76.760.070,03	38.933.190,19	34.511.654,83

Período 2020/01/01 2020/12/31	Periodicidade : Mensal Período : Mensal Após Apuramento das R Visualizar Contas s/ Nov. 3 N	BA - BALANÇOTE DA CONTABILIDADE ORÇAMENTAL E FINANCEIRA						Data 2021/03/31	Ano 2020	Fórmula 65
		SALDO INICIAL		MOVIMENTOS DO PERÍODO		MOVIMENTOS ACUMULADOS				
CONTA LOCAL	DESIGNAÇÃO	Débito	Crédito	Débito	Crédito	Débito	Crédito	Débito	Crédito	
	TRANSPORTE ...	6.357.779,08	2.180.261,11			81.196.603,39	76.700.070,03	38.638.190,19	34.511.654,83	
43.8.3.4	Equipamento e material recreativo, desportivo, de educação e de cultura						36,46		36,46	
43.8.3.9	Outro equipamento básico		346.063,03			729.169,84	1.152.471,24		423.303,40	
43.8.3.9.9	Equipamento básico-Transição POCAL - SNC-AP		346.063,03			729.169,84	1.152.471,24		423.303,40	
43.8.4	Equipamento de transporte		197.541,53				206.696,48		206.696,48	
43.8.4.2	Transportes rodoviários		197.541,53				206.696,48		206.696,48	
43.8.5	Equipamento administrativo		36.904,59				39.120,89		39.120,89	
43.8.5.1	Equipamento informático e de telecomunicações						1.147,19		1.147,19	
43.8.5.2	Equipamento de escritório e de reprografia						20,73		20,73	
43.8.5.9	Outros		36.904,59				37.952,97		37.952,97	
43.8.5.9.9	Equipamento administrativo - Transição POCAL-SNC-AP		36.904,59				37.952,97		37.952,97	
43.8.7	Outros ativos fixos tangíveis		7.312,40				7.456,67		7.456,67	
43.8.7.2	Equipamento de decoração e conforto, de utilização comum						5,93		5,93	
43.8.7.9	Outros		7.312,40				7.456,67		7.456,67	
43.8.7.9.9	Outros ativos fixos tangíveis - Transição POCAL-SNC-AP		7.312,40				7.456,67		7.456,67	
44	Ativos intangíveis					20.717,30	8.349,37	12.367,93		
44.3	Programas de computador e sistemas de informação					20.717,30		20.717,30		
44.8	Amortizações acumuladas						8.349,37		8.349,37	
44.8.3	Programas de computador e sistemas de informação						8.349,37		8.349,37	
5	PATRIMÔNIO, RESERVAS E RESULTADOS TRANSITADOS	186.576,52	3.455.235,20			684.874,86	4.184.485,33		3.498.910,47	
51	Patrimônio/capital		2.869.987,75				3.185.273,89		3.185.273,89	
51.1	Balanco inicial		2.869.987,75				3.185.273,89		3.185.273,89	
55	Reservas		96.850,14				113.512,04		113.512,04	
55.1	Reservas legais		96.850,14				113.512,04		113.512,04	
56	Resultados transitados de períodos anteriores	2.790,34	232.607,29			335.824,38	565.645,32		229.376,34	
56.1	De períodos anteriores		232.607,29			333.038,04	565.645,32		232.607,29	
56.4	Ajustamentos de transição para o SNC-AP	2.790,34				2.790,34		2.790,34		
57	Ajustamentos em ativos financeiros	185.786,48				283.824,39	13.623,47	270.200,92		
57.1	Selecionados com o método da equivalência patrimonial	185.786,48				283.824,39	13.623,47	270.200,92		
57.1.1	Ajustamentos de transição decorrentes de outras variações nos capitais próprios das participadas	185.786,48				185.786,48		135.786,48		
57.1.3	Decorrentes de outras variações nos capitais próprios das participadas					88.037,91	13.623,47	74.414,44		
58	Outras variações no patrimônio líquido		256.880,03			75.222,09	306.430,61		231.208,52	
58.3	Transferências e subsídios de capital		256.880,03			75.222,09	306.430,61		231.208,52	
	8 TRANSPORTAR ...	6.358.355,90	3.966.437,83			82.556.145,10	82.050.261,75	39.291.898,75	38.728.615,29	

Período 2020/01/01 2020/12/31	Periodicidade : Mensal Período : Mensal Após Apuramento dos R Visualizar Contas s/ Mov. ? N	BA - BALANÇOTE DA CONTABILIDADE ORÇAMENTAL E FINANCEIRA						Data	Seq	Página
		CIVIL DO MUNICÍPIO						Anualizados : 3	2021/03/31	2020
CONTA LOCAL	DESIGNAÇÃO	SALDO INICIAL		MOVIMENTOS DO PERÍODO		MOVIMENTOS ACUMULADOS		SALDO FINAL		
		Débito	Crédito	Débito	Crédito	Débito	Crédito	Débito	Crédito	
	TRANSPORTE ...	6.556.365,90	5.366.437,83			82.556.145,30	82.052.261,75	39.231.859,73	10.721.015,24	
59.3.1	Transferências e subsídios para aquisição de ativos depreciables		256.890,03			75.222,09	306.430,63		231.208,52	
59.3.1.4	Resto do Mundo		256.890,03			75.222,09	306.430,63		231.208,52	
59.3.1.4.9	Outros		256.890,03			75.222,09	306.430,63		231.208,52	
6	GASTOS					3.016.897,23	994.982,29	2.021.904,94		
60	Transferências e subsídios concedidos					125.865,00	50.610,00	75.255,00		
60.1	Transferências correntes concedidas					125.865,00	50.610,00	75.255,00		
60.1.3	Administração Local					2.500,00		2.500,00		
60.1.3.9	Outros					2.500,00		2.500,00		
60.1.3.9.1	Prêmios Concurso Escolar					2.500,00		2.500,00		
60.1.6	Outros setores institucionais					123.365,00	50.610,00	72.755,00		
60.1.6.1	Instituições sem Fins Lucrativos					123.365,00	50.610,00	72.755,00		
60.1.6.1.1	Área Alto Minho					4.000,00		4.000,00		
60.1.6.1.2	AECT Rio Minho					119.365,00	50.610,00	68.755,00		
61	Custo das mercadorias vendidas e das matérias consumidas					1.104,00	1.104,00			
61.2	Matérias-primas, subsidiárias e de consumo					1.104,00	1.104,00			
61.2.4	Matérias de consumo clínico					1.104,00	1.104,00			
62	Fornecimentos e serviços externos					1.171.683,13	186.260,65	985.422,48		
62.2	Serviços especializados					1.032.698,43	178.279,29	854.419,14		
62.2.1	Trabalhos especializados					618.427,68	140.491,43	477.936,25		
62.2.1.1	Estudos, pareceres e consultoria jurídica					244.834,98	67.609,94	177.225,02		
62.2.1.9	Outros trabalhos especializados					373.592,70	72.881,47	300.711,23		
62.2.1.9.9	Outros					373.592,70	72.881,47	300.711,23		
62.2.2	Publicidade, comunicação e imagem					402.413,69	37.577,80	364.835,89		
62.2.5	Comissões					2.565,00	56,00	2.510,00		
62.2.5.3	De serviços financeiros					2.565,00	56,00	2.510,00		
62.2.6	Conservação e reparação					9.291,06	154,06	9.137,00		
62.2.6.9	Outros gastos de conservação e reparação					9.291,06	154,06	9.137,00		
62.2.6.9.9	Outros					9.291,06	154,06	9.137,00		
62.2.6.9.9.9	Conservação e reparação - Transição FOCAL-SNC-AP					9.291,06	154,06	9.137,00		
62.3	Matérias de consumo					23.142,70	834,35	22.308,35		
62.3.1	Peças, ferramentas e utensílios de desgaste rápido					1.783,14		1.783,14		
62.3.3	Material de escritório					12.737,57	138,38	12.599,19		
62.3.7	Medicamentos e artigos para a saúde					1.104,00		1.104,00		
62.3.9	Outros materiais diversos de consumo					7.511,59	696,17	6.815,42		
62.3.9.9	Outros Materiais - Transição FOCAL - SNC-AP					7.511,59	696,17	6.815,42		
62.4	Energia e fluidos					32.414,31	3.536,97	29.077,34		
	A TRANSPORTAR ...	6.556.365,90	6.223.337,86			85.614.173,52	82.589.520,24	40.163.861,04	10.951.223,76	

2112  
  
  

Período 2020/01/01 2020/12/31	Periodicidade : Mensal Período : Mensal Após Ajustamento dos R. Visualizar Contas s/ Mov. ? N	B3 - BALANÇOTE DE CONTABILIDADE ORÇAMENTAL E FINANCEIRA						Data	Ano	Página
		CIM ALTO PINHO						Arrecadados : S	2021/05/31	2020
CONTA LOCAL	DESIGNAÇÃO	SALDO INICIAL		MOVIMENTOS DO PERÍODO		MOVIMENTOS ACUMULADOS		SALDO FINAL		
		Débito	Crédito	Débito	Crédito	Débito	Crédito	Débito	Crédito	
	TRANSPORTE ...	6.556.355,90	6.223.317,86			83.614.177,52	82.389.520,24	40.123.881,04	38.969.223,76	
62.4.2	Combustíveis e lubrificantes					15.886,50	3.021,10	12.365,40		
62.4.2.1	Gasóleo					12.887,20	2.281,45	10.705,75		
62.4.2.2	Gasolina					2.899,30	739,65	2.159,65		
62.4.9	Outros					16.727,81	515,87	16.211,94		
62.4.9.9	Energia e fluidos - outros - Transição POCAL - SNC-AP					16.727,81	515,87	16.211,94		
62.5	Deslocações, estadas e transportes					10.621,52	430,85	10.190,67		
62.5.1	Deslocações e estadas					10.621,52	430,85	10.190,67		
62.5	Serviços diversos					72.806,17	3.180,99	69.625,18		
62.6.1	Rendas e aluguéis					24.573,00		24.573,00		
62.6.1.2	Edifícios					24.573,00		24.573,00		
62.6.1.2.1	Edifício Vila Moraes - Ponte de Lima					24.573,00		24.573,00		
62.6.2	Comunicação					24.544,12	2.048,20	22.495,92		
62.6.2.9	Outros					24.544,12	2.048,20	22.495,92		
62.6.2.9.9	Comunicações - Transição POCAL-SNC-AP					24.544,12	2.048,20	22.495,92		
62.6.3	Seguros					9.074,12	348,71	8.725,41		
62.6.5	Contencioso e notariado					288,00		288,00		
62.6.5	Despesas de representação dos serviços									
62.6.7	Limpeza, higiene e conforto					13.754,79	764,08	12.990,70		
63	Gastos com o pessoal					829.921,89	27.252,56	802.669,33		
63.0	Remunerações dos titulares de órgãos de soberania e membros de órgãos autárquicos					5.418,72	152,64	5.266,08		
63.0.1	Remunerações certas e permanentes					5.418,72	152,64	5.266,08		
63.0.1.04	Gratificações e sentas de presença					5.418,72	152,64	5.266,08		
63.2	Remunerações do pessoal					646.473,10	5.665,31	640.807,79		
63.2.1	Remunerações certas e permanentes					637.610,88	5.587,91	632.022,97		
63.2.1.00	Remuneração base					504.672,01	0,05	504.671,96		
63.2.1.00.5	Pessoal em regime de contrato individual de trabalho sem termo					480.778,69	0,05	480.778,64		
63.2.1.00.9	Pessoal em qualquer outra situação					23.893,32		23.893,32		
63.2.1.00.9.1	Estagiários					23.893,32		23.893,32		
63.2.1.04	Despesas de Representação					20.152,68		20.152,68		
63.2.1.05	Subsídio de refeição					32.345,37		32.345,37		
63.2.1.09	Outras					80.340,82	5.587,86	74.752,96		
63.2.1.09.9	Subsídio férias e natal - Transição POCAL-SNC-AP					80.340,82	5.587,86	74.752,96		
63.2.2	Abonos variáveis ou eventuais					8.962,22	77,40	8.884,82		
63.2.2.00	Ajudas de custo					6.954,76	77,40	6.877,36		
63.2.2.04	Trabalho extraordinário					2.007,46		2.007,46		
63.5	Encargos sobre remunerações					158.105,13	21.434,61	136.670,52		
63.5.1	Sistemas de proteção social					158.105,13	21.434,61	136.670,52		
	A TRANSPORTAR ...	6.556.355,90	6.223.317,86			84.592.111,34	82.602.487,00	40.938.848,10	38.969.223,76	

2020  
 2021  
 2022

Período 2020/01/01 2020/12/31	Periodicidade : Mensal Período : Mensal Após Apreciação dos R Visualizar Contas s/ Mov. ? N	BA - BALANÇOTE DA CONTABILIDADE ORÇAMENTAL E FINANCEIRA						Data	Ano	Régime
		CIN ALTO NINHO						Revisado : 6	2021/05/31	2020
CONTA LOCAL	DESIGNAÇÃO	SALDO INICIAL		MOVIMENTOS DO PERÍODO		MOVIMENTOS ACUMULADOS		SALDO FINAL		
		Débito	Crédito	Débito	Crédito	Débito	Crédito	Débito	Crédito	
	TRANSPORTE ...	6.566.366,90	6.223.317,86			84.592.111,18	82.602.497,00	40.939.668,10	38.369.223,76	
63.5.1.01	Caixa Geral de Aposentados					71.949,16	8.660,58	62.287,78		
63.5.1.02	Segurança Social - Regime Geral					88.156,77	11.774,03	74.382,74		
63.6	Acidentes no trabalho e doenças profissionais					6.210,74		6.210,74		
63.6.3	Seguro de acidentes no trabalho					6.210,74		6.210,74		
63.6	Outros gastos com o pessoal					13.714,20		13.714,20		
63.6.9	Outros					13.714,20		13.714,20		
63.6.9.01	Despesas de Saúde					13.714,20		13.714,20		
63.6.9.01.1	Benefícios ADSE					13.714,20		13.714,20		
64	Gastos de depreciação e de amortização					103.826,43		103.826,43		
64.2	Ativos fixos tangíveis					65.477,06		65.477,06		
64.2.2	Edifícios e outras construções					4.651,40		4.651,40		
64.2.2.1	Habitções e edificações para serviços					4.651,40		4.651,40		
64.2.2.1.2	Edifício para serviços - Valença					58,20		58,20		
64.2.2.1.9	Edificações para serviços-Transição POCAL - SMC-AP					4.593,20		4.593,20		
64.2.3	Equipamento básico					79.804,21		79.804,21		
64.2.3.1	Equipamento informático e de telecomunicações					2.029,38		2.029,38		
64.2.3.4	Equipamento a esterial recreativo, desportivo, de educação e de cultura					36,46		36,46		
64.2.3.9	Outros					77.238,37		77.238,37		
64.2.3.9.9	Equipamento básico - Transição POCAL-SMC-AP					77.238,37		77.238,37		
64.2.4	Equipamento de transporte					9.154,95		9.154,95		
64.2.4.2	Transportes rodoviários					9.154,95		9.154,95		
64.2.5	Equipamento administrativo					2.216,30		2.216,30		
64.2.5.1	Equipamento informático e de telecomunicações					1.147,19		1.147,19		
64.2.5.2	Equipamento de escritório e de reprografia					20,73		20,73		
64.2.5.9	Outros					1.048,38		1.048,38		
64.2.5.9.9	Equipamento administrativo - Transição POCAL-SMC-AP					1.048,38		1.048,38		
64.2.7	Outros ativos fixos tangíveis					150,20		150,20		
64.2.7.2	Equipamento de decoração e conforto, de utilização comum					6,93		6,93		
64.2.7.9	Outros					144,27		144,27		
64.2.7.9.9	Outros ativos fixos tangíveis - Transição POCAL-SMC-AP					144,27		144,27		
64.3	Ativos intangíveis					8.349,37		8.349,37		
64.3.3	Programas de computador e sistemas de informação					8.349,37		8.349,37		
	A TRANSPORTAR ...	6.566.366,90	6.223.317,86			84.603.967,84	82.623.921,61	41.199.169,96	38.959.223,76	






Período 2020/01/01 2020/12/31	Periodicidade : Mensal Período : Mensal Após Aproramento dos F. Visualizar Contas s/ Mov. 1 M	BA - BALANÇOTE DA CONTABILIDADE ORÇAMENTAL E FINANCEIRA				Data 2021/05/31	Ano 2020	Página 49	
		CIVIL ALTO MIMBO		Acumulado(s) : S					
CONTA LOCAL	DESIGNAÇÃO	SALDO INICIAL		MOVIMENTOS DO PERÍODO		MOVIMENTOS ACUMULADOS		SALDO FINAL	
		Débito	Crédito	Débito	Crédito	Débito	Crédito	Débito	Crédito
	TRANSPORTE ...	6.556.355,90	6.729.317,86			84.863.967,84	82.623.921,61	41.199.269,99	38.959.223,76
68	Outros gastos					784.092,24	729.763,06	54.329,16	
68.8	Outros					784.092,24	729.763,06	54.329,16	
68.8.1	Correções relativas a períodos anteriores					53.757,65	104,99	33.452,66	
68.8.1.1	Correções de impostos diretos					49.107,65		49.107,65	
68.8.1.1.9	Outros					49.107,65		49.107,65	
68.8.1.4	Devolução de transferências e subsídios obtidos					4.630,00	104,99	4.545,01	
68.8.1.4.7	Ampliação de receita					4.630,00	104,99	4.545,01	
68.8.2	Donativos					729.169,89	729.169,89		
68.8.2.9	Em outros ativos					729.169,89	729.169,89		
68.8.9	Outros não especificados					1.164,75	488,25	676,50	
68.8.9.1	Correntes					1.164,75	488,25	676,50	
68.8.9.1.1	Multas Fiscais					1.164,75	488,25	676,50	
69	Gastos por juros e outros encargos					204,54		204,54	
69.1	Juros e encargos suportados					204,54		204,54	
69.1.2	Juros de liquação financeira e concessões					204,54		204,54	
69.1.2.5	Viaturas e outro material de transporte					204,54		204,54	
69.1.2.5.1	Viaturas					204,54		204,54	
69.1.2.5.1.01	Peugeot -71-00-97					204,54		204,54	
7	REMOVIMENTOS					2.536.069,75	4.526.914,28		2.291.644,53
72	Prestações de serviços e concessões						7.070,41		7.070,41
72.03	Serviços específicos das autarquias locais						7.070,41		7.070,41
72.03.09	Serviços Sociais						4.876,11		4.876,11
72.03.09.9	Outros serviços sociais						4.876,11		4.876,11
72.03.09.9.01	Serviços do Camil Inter municipal						4.876,11		4.876,11
72.03.99	Outros						2.194,30		2.194,30
72.03.99.1	Acordos Quadro - Central de Compras						2.194,30		2.194,30
75	Transferências e subsídios correntes obtidos					2.388.069,56	4.500.287,44		2.112.217,89
75.1	Transferências correntes					2.388.069,56	4.500.287,44		2.112.217,89
75.1.1	Administrações Públicas					402.963,11	1.479.595,62		1.076.632,51
75.1.1.1	Estado						396.047,13		396.047,13
75.1.1.1.9	Outras						396.047,13		396.047,13
75.1.1.1.9.1	Transf. do Orçamento de Estado						252.893,00		252.893,00
75.1.1.1.9.2	Outras transferências do Estado - Apoios						143.154,13		143.154,13
75.1.1.1.9.2.01	Outras transferências do Estado - Apoios-Camil						1.788,65		1.788,65
75.1.1.1.9.2.02	Outras transferências do Estado - Apoios						141.365,48		141.365,48
75.1.1.3	Transportes								
75.1.1.3.2	Administração Local					402.963,11	1.083.548,49		680.585,38
75.1.1.3.2.1	Municípios					402.963,11	1.083.548,49		680.585,38
75.1.1.3.2.1	Municípios CIV Alto Mimbo					399.412,30	1.076.351,73		676.579,43
	A TRANSPORTAR ...	6.556.355,90	6.229.317,86			85.698.284,62	83.756.802,23	41.253.403,69	39.562.341,70



Período 2020/01/01 2020/12/31	Periodicidade : Mensal Período : Mensal Após Apuramento dos R Visualizar Contas a/ Nov. 2 N	BA - BALANÇETE DA CONTABILIDADE ORÇAMENTAL E FINANCEIRA				Data 2021/05/31	Ano 2020	Página 70	
		CIVIL ALTO MINEO		Acumulados : S					
CONTA LOCAL	DESIGNAÇÃO	SALDO INICIAL		MOVIMENTOS DO PERÍODO		MOVIMENTOS ACUMULADOS		SALDO FINAL	
		Débito	Crédito	Débito	Crédito	Débito	Crédito	Débito	Crédito
	TRANSPORTE ...	6.556.355,90	6.223.317,66			85.648.764,62	83.736.802,23	41.253.803,69	39.362.341,30
75.1.1.3.2.1.01	Município de Arcos de Valdevez					35.905,55	97.139,50		61.233,95
75.1.1.3.2.1.01.01	Município de Arcos de Valdevez - Quotas						41.820,00		41.820,00
75.1.1.3.2.1.01.02	Município de Arcos de Valdevez - Compart Com Cofinanciamento					25.293,74	36.570,10		13.276,36
75.1.1.3.2.1.01.03	Município de Arcos de Valdevez - Comp. S/Fin					10.611,81	16.749,40		6.137,59
75.1.1.3.2.1.02	Município de Casinha					37.664,83	106.244,70		68.579,87
75.1.1.3.2.1.02.01	Município de Casinha - Quotas						41.820,00		41.820,00
75.1.1.3.2.1.02.02	Município de Casinha - Compart Com Cofinanciamento					26.853,84	40.587,41		13.734,30
75.1.1.3.2.1.02.03	Município de Casinha - Comp. S/Fin					10.611,81	23.837,29		13.225,48
75.1.1.3.2.1.03	Município de Melgoso					37.676,43	106.627,94		68.951,51
75.1.1.3.2.1.03.01	Município de Melgoso - Quotas						41.820,00		41.820,00
75.1.1.3.2.1.03.02	Município de Melgoso - Compart Com Cofinanciamento					20.979,17	36.640,68		12.661,51
75.1.1.3.2.1.03.03	Município de Melgoso - Comp. S/Fin					13.697,26	26.167,26		14.470,00
75.1.1.3.2.1.04	Município de Monção					37.326,10	109.037,95		71.709,85
75.1.1.3.2.1.04.01	Município de Monção - Quotas						41.820,00		41.820,00
75.1.1.3.2.1.04.02	Município de Monção - Compart Com Cofinanciamento					23.630,84	36.292,35		12.661,51
75.1.1.3.2.1.04.03	Município de Monção - Comp. S/Fin					13.697,26	30.925,60		17.228,34
75.1.1.3.2.1.05	Município de Paredes de Coura					56.997,60	126.227,16		69.329,56
75.1.1.3.2.1.05.01	Município de Paredes de Coura - Quotas						41.820,00		41.820,00
75.1.1.3.2.1.05.02	Município de Paredes de Coura - Compart Com Cofinanciamento					43.260,34	56.239,90		13.029,56
75.1.1.3.2.1.05.03	Município de Paredes de Coura - Comp. S/Fin					13.697,26	26.167,26		14.470,00
75.1.1.3.2.1.06	Município de Ponte de Barca					35.249,31	95.105,30		62.855,99
75.1.1.3.2.1.06.01	Município de Ponte de Barca - Quotas						41.820,00		41.820,00
75.1.1.3.2.1.06.02	Município de Ponte de Barca - Compart Com Cofinanciamento					24.637,50	39.535,90		14.898,40
75.1.1.3.2.1.06.03	Município de Ponte de Barca - Comp. S/Fin					10.611,81	16.749,40		6.137,59
75.1.1.3.2.1.07	Município de Ponte de Lima					42.674,75	106.805,74		64.130,99
75.1.1.3.2.1.07.01	Município de Ponte de Lima - Quotas						41.820,00		41.820,00
75.1.1.3.2.1.07.02	Município de Ponte de Lima - Compart Com Cofinanciamento					39.123,94	52.798,34		13.674,40
	A TRANSPORTAR ...	6.556.355,90	6.223.317,66			85.927.910,40	84.494.803,12	41.253.803,69	39.620.495,41

*Handwritten signature and initials on the right side of the page.*




*Large handwritten signature and initials at the bottom of the page.*

Período 2020/01/01 2020/12/31	Periodicidade : Mensal Período : Mensal Após Apuramento dos R Visualizar Contas s/ Mov. ? N	R1 - BALANÇO DA CONTABILIDADE ORÇAMENTAL E FINANCEIRA						Terc	Ano	Página
		CIM ALTO MINHO						Acumulado : S	2020/05/31	2020
CONTA LOCAL	DESIGNAÇÃO	SALDO INICIAL		MOVIMENTOS DO PERÍODO		MOVIMENTOS ACUMULADOS		SALDO FINAL		
		Débito	Crédito	Débito	Crédito	Débito	Crédito	Débito	Crédito	
	TRANSPORTE ...	6.556.355,90	6.223.317,86			65.927.910,40	64.454.803,12	41.253.803,69	39.320.096,41	
75.1.1.3.2.1.07.03	Município de Ponte de Lima - Comp. S/Fin					3.556,81	10.787,40		8.636,59	
75.1.1.3.2.1.08	Município de Valença					38.943,94	112.032,27		73.088,33	
75.1.1.3.2.1.09.01	Município de Valença - Quotas						41.820,00		41.820,00	
75.1.1.3.2.1.09.02	Município de Valença - Compart Con					25.246,68	38.366,21		13.119,53	
	Cofinanciamento									
75.1.1.3.2.1.09.03	Município de Valença - Comp. S/Fin					13.697,26	31.846,06		18.148,80	
75.1.1.3.2.1.09	Município de Vila Nova de Cerveira					39.392,16	114.598,60		75.207,44	
75.1.1.3.2.1.09.01	Município de Vila Nova de Cerveira - Quotas						41.820,00		41.820,00	
75.1.1.3.2.1.09.02	Município de Vila Nova de Cerveira - Compart Con					25.693,90	40.832,54		15.238,64	
	Cofinanciamento									
75.1.1.3.2.1.09.03	Município de Vila Nova de Cerveira - Comp. S/Fin					13.697,26	31.846,06		18.148,80	
75.1.1.3.2.1.10	Município Viana do Castelo					37.890,61	99.572,57		61.681,96	
75.1.1.3.2.1.10.01	Município Viana do Castelo - Quotas						41.820,00		41.820,00	
75.1.1.3.2.1.10.02	Município Viana do Castelo - Compart Con					29.268,80	41.003,17		13.734,37	
	Cofinanciamento									
75.1.1.3.2.1.10.03	Município Viana do Castelo - Comp. S/Fin					10.613,81	16.749,40		6.137,59	
75.1.1.3.2.2	Outros Municípios					3.556,81	7.156,76		3.405,95	
75.1.1.3.2.2.01	Município de Esposende					3.556,81	7.156,76		3.405,95	
75.1.4	Fundo do Mundo					1.932.749,96	2.969.665,46		1.036.915,50	
75.1.4.1	FEDER					1.651.669,63	2.461.474,69		809.805,06	
75.1.4.1.1	Período Programação 2014-2020					1.651.669,63	2.461.474,69		809.805,06	
75.1.4.1.1.1	Portugal 2020					1.651.669,63	2.461.474,69		809.805,06	
75.1.4.1.1.1.01	NORTE 2020					751.523,80	1.379.351,34		527.827,54	
75.1.4.1.1.1.01.01	FAMUS					2.661,67	2.661,67			
75.1.4.1.1.1.01.02	NORTE-04-2114-FEDER-0003 3 - "Revilding-Altominho-Land scapes"					44.599,50	44.599,50			
75.1.4.1.1.1.01.03	NORTE-04-2114-FEDER-0004 4-Alto Minho 4D 0 Viagem 20 tempo					40.900,87	124.341,15		83.440,28	
75.1.4.1.1.1.01.04	NORTE-02-0853-FEDER-0006 4 - "Inova Alto Minho"					19.874,15	19.874,15			
75.1.4.1.1.1.01.05	NORTE-02-0752-FEDER-0004 1 - Exporta Alto Minho					15.070,44	15.070,44			
75.1.4.1.1.1.01.06	NORTE-02-0651-FEDER-0005 5 - "Alto Minho Empreende"					59.234,19	59.234,19			
75.1.4.1.1.1.01.07	NORTE-04-2114-FEDER-0012 1-Coativ'Art					26.964,29	26.964,29			
75.1.4.1.1.1.01.08	NORTE-04-2114-FEDER-0013 0 - Alto Minho NATURA 2020						15.787,05		15.787,05	
	A TRANSPORTAR ...	6.556.355,90	6.223.317,86			66.240.532,84	65.148.863,16	41.253.803,69	40.342.354,01	

Handwritten signature and initials on the right side of the page.

Handwritten signature and initials at the bottom of the page.

Período 2020/01/01 2020/12/31	Periodicidade : Mensal Período : Mensal Após Ajustamento dos R. Visualizar Contas s/ Mov. ? N	RA - BALANÇETE DA CONTABILIDADE ORÇAMENTAL E FINANCEIRA						Data	Ano	Página
		CIN ALTO MINHO						Acumulados : S	2021/05/31	2020
CONTA LOCAL	DESTINAÇÃO	SALDO INICIAL		MOVIMENTOS DO PERÍODO		MOVIMENTOS ACUMULADOS		SALDO FINAL		
		Debito	Crédito	Debito	Crédito	Debito	Crédito	Debito	Crédito	
	TRANSPORTE ...	6.596.355,90	6.223.317,86			85.289.532,84	85.149.683,16	41.253.803,69	40.142.154,01	
75.1.4.1.1.1.01.05	NORTE-04-2114-FEDER-00009 5 - Val. Cultural Casinho Santiago					68.205,40	124.936,82		56.731,42	
75.1.4.1.1.1.01.10	NORTE-02-0853-FEDER-00009 4 - MInho - Região Europeia de Gastronomia					50.104,65	50.104,65			
75.1.4.1.1.1.01.11	NORTE-03-1406-FEDER-00001 1 - Mobilidade Urbana Sustentável AM2020					65.799,82	69.961,01		4.161,09	
75.1.4.1.1.1.01.12	NORTE-05-0350-FEDER-00003 8 - E-Gov Alto Minho 2020					36.569,24	66.494,31		29.925,07	
75.1.4.1.1.1.01.13	NORTE-04-2114-FEDER-00042 2 - BlueWays4You					21.083,91	27.353,28		6.269,37	
75.1.4.1.1.1.01.14	NORTE-04-2114-FEDER-00038 6 - GreenWays4You						10.568,59		10.568,59	
75.1.4.1.1.1.01.15	NORTE-04-2114-FEDER-00023 3 - Alto Minho "Música & Património"					27.896,28	27.896,28			
75.1.4.1.1.1.01.16	NORTE-10-6177-FEDER-00003 5 - Assistência Técnica FEDU					48.231,84	33.484,90		25.253,04	
75.1.4.1.1.1.01.17	NORTE-05-3928-FEDER-00001 5-Marketing, Com e Intern.					19.759,55	51.913,78		32.153,23	
75.1.4.1.1.1.01.18	NORTE-05-3928-FEDER-00001 2-Touring Cult-Ident Cult					10.455,00	28.284,22		17.829,22	
75.1.4.1.1.1.01.19	NORTE-06-3928-FEDER-00002 3-You.Cult-Art Prod Trad					5.912,47	17.781,78		11.869,31	
75.1.4.1.1.1.01.20	NORTE-06-3928-FEDER-00002 0 - Mar, Rios e Natureza					1.055,70	5.721,35		4.665,65	
75.1.4.1.1.1.01.21	NORTE-04-3928-FEDER-00002 1 - Engastroonomia					5.786,29	21.303,51		15.517,22	
75.1.4.1.1.1.01.22	NORTE-06-3928-FEDER-00002 4 - Coordenação e Gestão					7.938,49	62.673,39		54.734,90	
75.1.4.1.1.1.01.24	NORTE-10-6177-FEDER-00006 8 - Assistência Técnica PDCT 2019					104.780,07	104.780,07			
75.1.4.1.1.1.01.25	NORTE-04-2114-FEDER-00046 4 - DE REPENTE CANTA A GENTE					4.529,65	35.420,87		30.891,42	
75.1.4.1.1.1.01.26	NORTE-10-6177-FEDER-00007 8-Assistência Técnica do PDCT Alto Minho 2020					64.116,04	172.139,89		108.023,85	
75.1.4.1.1.1.02	INTERREG VA - Espanha-Portugal					408.629,38	960.590,34		151.960,96	
75.1.4.1.1.1.02.01	CTC Linha-Linha-Cávado					24.934,74	34.157,44		9.222,70	
75.1.4.1.1.1.02.02	VISIT RIO NINHO					49.593,51	41.705,93		12.112,42	
75.1.4.1.1.1.02.03	GEDARPAO					143.307,96	155.513,05		12.205,09	
75.1.4.1.1.1.02.04	GENCAT					166.945,38	173.542,11		6.596,73	
75.1.4.1.1.1.02.05	ECODERWIN					116.530,67	149.572,18		33.041,51	
75.1.4.1.1.1.02.06	SMART MIÑO					71.967,32	94.548,53		22.581,21	
75.1.4.1.1.1.02.07	AQUAMONUM					119.503,97	137.525,25		18.021,28	
75.1.4.1.1.1.02.08	ARIEM					182.745,55	139.555,31		16.813,76	
75.1.4.1.1.1.02.09	PORVALUE					9.497,84	22.495,51		13.297,67	
75.1.4.1.1.1.02.10	Fronteira Esquecida						1.914,87		1.914,87	
75.1.4.1.1.1.02.11	Gefrecon					3.402,44	9.506,16		6.103,72	
75.1.4.1.1.1.03	INTERREG EUROPE					88.045,63	150.088,23		62.042,60	
75.1.4.1.1.1.03.01	Cult-Ring					11.497,90	27.192,95		15.695,05	
75.1.4.1.1.1.03.02	Cherish					5.754,47	30.373,05		24.618,58	
	A TRANSPORTAR ...	6.596.355,90	6.223.317,86			87.628.833,28	87.137.808,20	41.253.803,69	40.762.708,61	

Período 2020/01/01 2020/12/31	Periodicidade : Mensal Período : Mensal Após Apuramento dos R Visualizar Contas s/ Nov. 3 D	RA - BALANÇOTE DE CONTABILIDADE ORÇAMENTAL E FINANCEIRA				Data	Ano	Página	
		CIN. ALTO MINHO							Acumulados : S
CONTA LOCAL	DESCRIÇÃO	SALDO INICIAL		MOVIMENTOS DO PERÍODO		MOVIMENTOS ACUMULADOS		SALDO FINAL	
		Débito	Crédito	Débito	Crédito	Débito	Crédito	Débito	Crédito
	TRANSPORTE ...	6.556.355,90	6.223.317,86			87.628.833,28	87.137.808,20	81.253.803,69	40.760.778,61
75.1.4.1.1.1.03.03	BigData@Rivers					40.385,26	92.502,23		51.898,87
75.1.4.1.1.1.04	INTERRES Espaço-Atlântico					33.470,82	71.494,98		38.024,16
75.1.4.1.1.1.04.01	Capital					33.470,82	71.494,98		38.024,16
75.1.4.2	Fundo de Cessão					50.217,83	79.357,70		29.139,87
75.1.4.2.1	Período de Programação 2014-2020					50.217,83	79.357,70		29.139,87
75.1.4.2.1.1	Portugal 2020					50.217,83	79.357,70		29.139,87
75.1.4.2.1.1.01	POSEUR					50.217,83	79.357,70		29.139,87
75.1.4.2.1.1.01.01	POSEUR-02-1810-FC-000104 - ProtecGeotisk:Alto Mirho 2020					13.619,36	42.739,45		29.139,87
75.1.4.2.1.1.01.02	POSEUR-02-1708-FC-000113 - Alto Minho AdapTI					36.598,25	36.598,25		
75.1.4.3	Fundo Social Europeu					112.435,82	188.103,23		75.667,41
75.1.4.3.1	Período de Programação 2014-2020					112.435,82	187.539,14		75.103,32
75.1.4.3.1.1	Portugal 2020					112.435,82	187.539,14		75.103,32
75.1.4.3.1.1.01	NORTE 2020					112.435,82	187.539,14		75.103,32
75.1.4.3.1.1.01.01	NORTE-08-3264-FSM-000079 - PIIICIE					106.813,91	158.374,02		57.760,11
75.1.4.3.1.1.01.02	NORTE-06-3018-FSE-000071- FEPAL					5.621,91	29.165,12		23.343,21
75.1.4.3.2	Programas Comissão Europeia						564,09		564,09
75.1.4.3.2.1	Portal Europeu da Mobilidade Profissional						564,09		564,09
75.1.4.3.2.1.01	ERASMUS						564,09		564,09
75.1.4.3.3	Outras					118.426,68	240.729,84		122.303,16
75.1.4.3.3.1	FEAMP					64.335,19	124.219,86		59.884,67
75.1.4.3.3.1.1	Período Programação 2014-2020					64.335,19	124.219,86		59.884,67
75.1.4.3.3.1.1.01	MAR2020					64.335,19	124.219,86		59.884,67
75.1.4.3.3.1.1.01.01	ILBC Custos Operacionais e de Animação 2019-2023					64.335,19	124.219,86		59.884,67
75.1.4.3.3.2	Programas de Comissão Europeia					33.768,71	20.491,51		6.722,80
75.1.4.3.3.2.1	Período de Programação 2014-2020					33.768,71	20.491,51		6.722,80
75.1.4.3.3.2.1.01	ERASMUS +					13.768,71	19.256,11		4.497,40
75.1.4.3.3.2.1.01.01	Atlantic Youth					3.500,00	7.387,40		4.497,40
75.1.4.3.3.2.1.01.02	Income - 588476-IPP-1-2017-1-PP-DE PKA2-ER					3.822,21	3.822,21		
75.1.4.3.3.2.1.01.03	SAMA-390546-IPP-1-2017-1- PP-SP-SSCP					6.446,50	6.446,50		
75.1.4.3.3.3	Programa Cooperação Assist. Técnica - OE					40.322,78	89.169,91		49.847,13
75.1.4.3.3.3.1	Período Programação 2014-2020					40.322,78	89.169,91		49.847,13
75.1.4.3.3.3.1.03	Aviso Transportes 2/2020						5.062,50		5.062,50
75.1.4.3.3.3.1.04	Fundo Ambiental - Candidatura Biorresíduos					30.000,00	30.000,00		
75.1.4.3.3.3.1.05	Fundo de Turismo - Walking & Cycling					10.322,78	54.107,41		43.784,63
75.1.4.3.4	SEADER						6.848,56		6.848,56
75.1.4.3.4.1	Período Programação 2014 - 2020						6.848,56		6.848,56
75.1.4.3.4.1.01	DR 2020						6.848,56		6.848,56
	A TRANSPORTAR ...	6.556.355,90	6.223.317,86			87.963.977,69	87.800.932,22	41.253.803,69	41.070.759,22

Período 2020/01/01 2020/12/31	Periodicidade : Mensal Período : Mensal Após Aprobado dos F Visualizar Contas e/ Mov. 2 M	BA - BALANÇETE DA CONTABILIDADE ORÇAMENTAL E FINANCEIRA				Data 2021/05/31	Ano 2020	Página 74	
		CUM ALTO NÚMERO		Acumulados : S					
CONTA LOCAL	DESIGNAÇÃO	SALDO INICIAL		MOVIMENTOS DO PERÍODO		MOVIMENTOS ACUMULADOS		SALDO FINAL	
		Débito	Crédito	Débito	Crédito	Débito	Crédito	Débito	Crédito
	TRANSPORTE ...	6.556.355,90	6.223.317,86			87.963.977,49	87.500.952,22	41.255.803,69	41.070.799,21
75.1.4.9.4.1.01.01	3382070-20.3.4-FRANDEA-032						6.849,56		6.849,56
	829 - Acontece In loco								
	Outras entidades					52.356,49	51.026,36	1.330,13	
75.1.9	Salários financiados					52.356,49	51.026,36	1.330,13	
75.1.9.1	Outros rendimentos					147.000,13	321.791,83		174.791,64
78	Rendimentos suplementares					141.963,10	143.575,22		1.612,12
78.1	Outros rendimentos					141.963,10	143.575,22		1.612,12
78.1.9	Outros								
78.1.9.9	Rendimentos em entidades controladas, associadas e empreendimentos conjuntos					141.963,10	143.575,22		1.612,12
78.5	Aplicação do método de equivalência patrimonial						61.769,35		61.769,35
78.5.1	Outras						61.769,35		61.769,35
78.8	Correções relativas a períodos anteriores					5.037,09	116.447,26		111.410,17
78.8.1	Outras					5.037,09	33.051,11		28.014,02
78.8.1.9	Outras correções					5.037,09	33.051,11		28.014,02
78.8.1.9.09	Imputação de subsídios e transferências para investimentos						75.222,09		75.222,09
78.8.3	Resto do Mundo								
78.8.3.4	Outras						8.134,06		8.134,06
78.8.3.4.09	Transição PCML - SNC-SP						8.134,06		8.134,06
78.8.3.4.09.9	Correntes						8.134,06		8.134,06
78.8.3.4.09.9.1	RESULTADOS		333.038,04			333.038,04	333.038,04		333.038,04
81	Resultado Líquido do Período		333.038,04			333.038,04	333.038,04		333.038,04
81.8	Resultado líquido		333.038,04			333.038,04	333.038,04		333.038,04
	TOTAL ...	6.556.355,90	6.556.355,90			88.516.372,41	88.513.637,01	41.255.133,82	41.252.399,82

Periodicidade : Mensal - Balançete da contabilidade orçamental e financeira (todas as classes).

Notas : \*Conta Local\* - O Balançete Analítico deverá apresentar apenas as contas de movimento.

\*Saldo Inicial\* - Valores referentes ao saldo de abertura do ano e que correspondem aos saldos que transitam do ano anterior (contas de balanço).

\*Movimentos do Período\* - Valores referentes aos movimentos que ocorreram entre o início do período de reporte e o fim do período de reporte.

\*Movimentos Acumulados\* - Valores referentes aos movimentos que ocorreram entre o início do ano e o fim do período de reporte, incluindo os saldos iniciais.

\*Saldo Final\* - Corresponde ao valor final a débito ou a crédito, sendo obtido por diferença dos movimentos acumulados existentes no fim de cada período de reporte.

Período 2022/01/01 2020/12/31	Periodicidade: Mensal Período: Mensal Antes do Aproveitamento de Visualizar Contas > Nov. 1 M	BA - BALANÇOTE DA CONTABILIDADE ORÇAMENTAL E FINANCEIRA						Data	Ano	Página
		CIM ALTO MIBHO						Acumulados: S	2021/05/31	2020
CONTA LOCAL	DESIGNAÇÃO	SALDO INICIAL		MOVIMENTOS DO PERÍODO		MOVIMENTOS ACUMULADOS		SALDO FINAL		
		Débito	Crédito	Débito	Crédito	Débito	Crédito	Débito	Crédito	
1	MEIOS FINANCEIROS	767.083,84				6.951.903,45	4.632.391,62	2.219.511,83		
11	LIQUIDOS									
11.1	Caixa					83.165,41	83.165,41			
11.1.1	Caixa A					64.615,41	64.615,41			
11.8	Fundo fixo					18.550,00	18.550,00			
11.8.1	IMF					17.550,00	17.550,00			
11.8.1.1	Aida dos Prazeres Pereira Fernandes Vicente					1.050,00	1.050,00			
11.8.1.2	Elisabete Macedo Rolo					16.500,00	16.500,00			
11.8.2	Canil					1.000,00	1.000,00			
11.8.2.1	Isabel Cristina Tito Duarte Saigoto					1.000,00	1.000,00			
12	Depositos à ordem	767.083,84				6.768.738,04	4.349.226,21	2.219.511,83		
12.2	Depositos bancários à Ordem	767.083,84				6.768.738,04	4.349.226,21	2.219.511,83		
12.2.1	Caixa Geral de Depósitos	30.151,40				323.536,35	195.467,20	138.069,75		
12.2.1.01	CGD - 884003063	30.151,40				323.536,35	195.467,20	138.069,75		
12.2.2	Caixa Crédito Agrícola	736.932,44				6.445.201,69	4.153.759,01	2.081.442,08		
12.2.2.01	Caixa Crédito Agrícola - Contas de Ordem	736.932,44				6.445.201,69	4.153.759,01	2.081.442,08		
2	CONTAS A RECEBER E A PAGAR	3.000.587,12	1.494.751,08			12.581.597,29	12.298.945,19	282.652,10		
20	Devedoras e credoras por transferências, subsídios e empréstimos bonificados	1.082.485,67				4.533.754,08	3.424.377,75	1.109.376,33		
20.1	Devedoras por transferências e subsídios não reembolsáveis obtidos	1.082.485,67				4.533.254,08	3.421.877,75	1.109.376,33		
20.1.1	Estado					257.955,50	257.955,50			
20.1.1.1	Cooperação Técnica e Financeira					257.955,50	257.955,50			
20.1.1.1.9	Outros					257.955,50	257.955,50			
20.1.2	Administração Local	897.826,19				1.773.811,45	1.044.419,13	729.392,32		
20.1.2.2	Municípios	897.826,19				1.773.811,45	1.044.419,13	729.392,32		
20.1.2.2.1	Municípios CIM Alto Mibho	897.826,19				1.773.811,45	1.044.419,13	729.392,32		
20.1.4	Fundos Comunitários	178.444,21				2.197.498,11	1.823.194,29	374.303,82		
20.1.4.1	FEDER					468.441,59	316.242,04	152.199,55		
20.1.4.3	Fundo Social Europeu					22.435,75		22.435,75		
20.1.4.9	Outros	178.444,21				1.706.620,77	1.506.952,25	199.668,52		
20.1.4.9.9	Outros - Transição POCAL - SNC-AR	178.444,21				1.706.620,77	1.506.952,25	199.668,52		
20.1.9	Outros	6.215,27				301.989,02	296.308,83	5.680,19		
20.1.9.9	Transição POCAL - SNC-AR	6.215,27				301.989,02	296.308,83	5.680,19		
20.2	Credores por transferências e subsídios não reembolsáveis concedidos					2.500,00	2.500,00			
20.2.1	Estado					2.500,00	2.500,00			
20.2.1.9	Outros					2.500,00	2.500,00			
20.2.1.9.1	Escolas					2.500,00	2.500,00			
21	Clientes, contribuintes e utentes	5.810,01				11.807,61	5.997,60	5.810,01		
21.1	Clientes c/c	5.810,01				11.807,61	5.997,60	5.810,01		
21.1.2	Realizável a mais de 12 meses	5.810,01				11.807,61	5.997,60	5.810,01		
21.1.2.1	Prestação de Serviços	5.810,01				11.807,61	5.997,60	5.810,01		
21.1.2.1.01	Canil	5.810,01				11.807,61	5.997,60	5.810,01		
22	Fornecedores		600.623,39			2.957.009,86	3.113.467,78		156.457,90	
22.1	Fornecedores c/c		319.477,77			1.444.665,43	1.546.633,50		96.948,27	
	A TRANSPORTAR ...	1.855.375,52				11.397.465,14	8.042.766,97	3.334.698,17		

2022  
 2021  
 2020



Período 2020/01/01 2020/12/31	Periodicidade : Mensal Período : Mensal Antes do Aparentado d Vigilância Contas s/ Mov. P.N	BA - BALANÇOTE DA CONTABILIDADE ORÇAMENTAL E FINANCEIRA						Data 2021/05/31	Ano 2021	Página 2
		CIN ALTO PINHO								
CONTA LOCAL	DESIGNAÇÃO	SALDO INICIAL		MOVIMENTOS DO PERÍODO		MOVIMENTOS ACUMULADOS		SALDO FINAL		
		Débito	Crédito	Débito	Crédito	Débito	Crédito	Débito	Crédito	
	TRANSPORTE ...	1.855.379,52				11.357.465,14	8.062.766,97	3.334.698,17		
22.1.1	Exigível até 12 meses		214.677,77			1.449.665,43	1.546.633,50		98.968,07	
22.5	Fornecedores - faturas em recepção e conferência		385.945,62			1.507.944,43	1.566.934,26		58.989,83	
23	Pessoal					503.537,36	503.537,36			
23.1	Remunerações a pagar					503.537,36	503.537,36			
23.1.2	Ào pessoal					503.537,36	503.537,36			
24	Estado e outros entes públicos	48,61	31.633,78			419.427,00	448.850,88		30.423,88	
24.2	Retenção de impostos sobre rendimentos		10.349,10			130.820,39	139.149,63		8.329,25	
24.2.1	De trabalho dependente					81.205,00	85.248,00		4.043,00	
24.2.2	De trabalho independente					6.389,31	6.670,56		281,25	
24.2.9	Outras retenções		10.349,10			43.231,07	43.231,07			
24.2.9.9	Outras Retenções- OT's - Transição SNC-A?		10.349,10			43.231,07	43.231,07			
24.2.9.9.1	IRIS - TRAB DEPENDENTE		8.846,00			34.913,00	34.913,00			
24.2.9.9.2	IRIS - TRAB INDEPENDENTE		1.503,10			8.318,07	8.318,07			
24.3	Imposto sobre o valor acrescentado (IVA)	48,61	5.406,19			43.781,36	51.088,25		7.306,89	
24.3.2	IVA Dedutível	48,61	160,57			2.498,53	2.610,45		111,96	
24.3.2.1	Outros Bens e Serviços	48,61	160,57			2.498,53	2.610,45		111,96	
24.3.2.1.1	OBS - Taxa 6%	48,61				412,73	363,12	48,61		
24.3.2.1.2	OBS - Taxa 23%		160,57			2.086,80	2.247,33		160,57	
24.3.3	IVA Liquidado					15.213,15	15.211,15			
24.3.3.1	IVA Liquidado - Operações Gerais					1.626,19	1.626,19			
24.3.3.1.1	IVA Liquidado- Op. Gerais - Taxa 23%					1.626,19	1.626,19			
24.3.3.2	IVA Liquidado - Aquisições Intracomunitárias					13.584,97	13.584,97			
24.3.3.2.1	IVA Liquidado -Aquisições Intracomunitárias -Taxa 23%					13.584,97	13.584,97			
24.3.4	IVA Regularizações					48,61	48,61			
24.3.4.1	A favor da entidade					48,61	48,61			
24.3.5	IVA Apuramento					15.211,15	15.211,15			
24.3.5	IVA A pagar		5.245,62			10.811,92	18.036,85		7.224,93	
24.5	Contribuições para sistemas de proteção social e subsistemas de sede		10.852,21			220.849,51	235.636,25		14.787,74	
24.5.1	Sistemas de proteção social		10.852,21			220.849,51	235.636,25		14.787,74	
24.5.1.1	Parte do trabalhador					62.023,46	66.678,91		4.655,45	
24.5.1.1.1	Caixa Geral de Aposentações					22.127,53	24.391,60		2.264,07	
24.5.1.1.2	Segurança Social - Regime Geral					25.112,57	27.523,75		2.411,19	
24.5.1.1.9	Outros					14.773,56	14.773,56			
24.5.1.1.9.1	ADSE					14.773,56	14.773,56			
24.5.1.2	Parte patronal		10.852,21			158.825,05	166.967,34		10.142,29	
24.5.1.2.1	Caixa Geral de Aposentações		4.930,29			71.933,03	76.779,63		4.846,62	
24.5.1.2.2	Segurança Social - Regime Geral		6.021,92			86.892,02	90.178,69		3.296,67	
24.9	Outras tributações		3.026,28			23.976,75	23.976,75			
	A TRANSPORTAR ...	1.855.429,13	667.230,89			15.253.462,61	12.105.646,22	3.334.746,78	186.930,39	

2-112

10

12

*[Handwritten signatures and marks]*

Período 2020/01/01 2020/12/31	Periodicidade : Mensal Período : Mensal Antes do Apuramento d Visualizar Contas a/ Mov. 3 M	BA - BALANÇO DA CONTABILIDADE ORÇAMENTAL E FINANCEIRA						Data	Ano	Página
		CIN ALTO RINHO						Arrecadados : 5	2021/05/31	2020
CONTA LOCAL	DESIGNAÇÃO	SALDO INICIAL		MOVIMENTOS DO PERÍODO		MOVIMENTOS ACUMULADOS		SALDO FINAL		
		Débito	Crédito	Débito	Crédito	Débito	Crédito	Débito	Crédito	
	TRANSPORTE ...	1.855.428,13	627.230,89			15.253.442,61	22.105.646,22	1.334.747,78	186.930,39	
24.9.1	descontos vencimento - pocal		3.526,25			23.976,75	23.976,75			
24.9.1.1	CGA		2.237,19			8.948,76	8.948,76			
24.9.1.2	SEG SOCIAL		2.799,09			10.963,53	10.963,53			
24.9.1.3	RDGE					4.064,46	4.064,46			
25	Financiamentos obtidos		11.311,29			3.689,38	11.311,29		7.622,91	
25.1	Instituições de crédito e sociedades financeiras		11.311,29			3.689,38	11.311,29		7.622,91	
25.1.3	Locações financeiras		11.311,29			3.689,38	11.311,29		7.622,91	
25.1.3.5	Veículos e outro material de transporte		11.311,29			3.689,38	11.311,29		7.622,91	
25.1.3.5.2	De médio e longo prazo		11.311,29			3.689,38	11.311,29		7.622,91	
25.1.3.5.2.1	Exigível a curto prazo		3.688,36			3.688,36	3.688,36		3.688,36	
25.1.3.5.2.2	Exigível a médio e longo prazo		7.622,93			3.688,38	7.622,93		3.934,55	
27	Outras contas a receber e a pagar	1.912.342,83	767.644,51			4.133.204,07	4.620.394,75		467.896,68	
27.1	Fornecedores de investimentos		19.806,48			154.842,11	161.826,05		6.983,94	
27.1.1	Fornecedores de investimentos c/c		19.806,48			154.842,11	161.826,05		6.983,94	
27.1.1.1	Exigível até 12 meses		19.806,48			154.842,11	161.826,05		6.983,94	
27.2	Devedores e credores por acréscimos (periodização econômica)	1.912.342,83	99.102,84			3.096.136,81	1.907.021,34	1.189.110,67		
27.2.1	Devedores por acréscimos de rendimentos	1.912.342,83				3.090.546,15	1.807.718,50	1.282.828,65		
27.2.1.9	Outros acréscimos de rendimentos	1.912.342,83				3.090.546,15	1.807.718,50	1.282.828,65		
27.2.1.9.4	Perias e Subeínio de Perias	52.356,49				103.382,43	52.356,49	51.026,36		
27.2.1.9.9	Outros acréscimos de rendimentos	1.859.986,34				2.987.165,30	1.755.362,01	1.231.803,29		
27.2.1.9.9.9	Outros acréscimos de rendimentos- Passagem POCAL-SMC-AP	1.859.986,34				2.987.165,30	1.755.362,01	1.231.803,29		
27.2.2	Credores por acréscimos de gastos		99.302,84			5.587,66	99.302,84		93.714,98	
27.2.2.1	Requerimentos a liquidar		99.302,84			5.587,66	99.302,84		93.714,98	
27.8	Outros devedores e credores		648.535,19			882.225,65	2.551.547,36		1.669.321,41	
27.8.5	Sindicatos					132,15	132,15			
27.8.5.1	Sindicato - STFP - Zona Norte					99,18	99,18			
27.8.5.9	Sindicatos - POCAL					32,97	32,97			
27.8.5.9.1	Sindicato - STFP - Zona Norte					32,97	32,97			
27.8.9	Outros		648.535,19			882.093,80	2.551.415,21		1.669.321,41	
27.8.9.1	Outros credores		648.535,19			882.093,80	2.551.415,21		1.669.321,41	
27.8.9.2.9	Outros credores-Outros		648.535,19			882.093,80	2.551.415,21		1.669.321,41	
27.8.9.2.9.1	Exigível até 12 meses		648.535,19			882.093,80	2.551.415,21		1.669.321,41	
27.8.9.2.9.1.9	Outras entidades		648.535,19			882.093,80	2.551.415,21		1.669.321,41	
27.8.9.2.9.1.9.2	Operações de tesouraria		648.535,19			882.093,80	2.551.415,21		1.669.321,41	
27.8.9.2.9.1.9.2.1	Creditos Municipios / Reservas/ Curto Prazo- operações de tesouraria		648.535,19			824.808,36	2.441.856,10		1.617.135,74	
27.8.9.2.9.1.9.2.1	Op. Tesouraria - Contrato ULSAM					57.001,44	94.194,20		37.592,76	
	A TRANSPORTAR ...	3.767.770,66	1.411.212,97			19.414.039,81	16.746.284,10	4.117.576,43	1.949.780,72	



Período 2020/01/01 2020/12/31	Periodicidade : Mensal Período : Mensal Antes do Aparente d Visualizar Contas e Mov. ? W	BA - BALANCETE DA CONTRIBUIÇÃO ORÇAMENTAL E FINANCEIRA						Data	Ano	Página
		CIVILDO MINHO						Acumulados : S	2020/05/31	2020
CONTA LOCAL	DESIGNAÇÃO	SALDO INICIAL		MOVIMENTOS DO PERÍODO		MOVIMENTOS ACUMULADOS		SALDO FINAL		
		Débito	Crédito	Débito	Crédito	Débito	Crédito	Débito	Crédito	
	TRANSPORTE ...	3.761.770,96	1.431.712,97			19.414.039,81	16.746.244,10	4.617.576,63	1.949.780,72	
27.8.9.2.9.1.9.2.3	Op. Tesouraria - Dev. Verbas recebidas indevidamente					292,00	292,00			
27.8.9.2.9.1.9.2.4	Fundo de Turismo - Walking & Cycling - Parceiros						14.792,93		14.792,93	
28	Diferimentos		63.538,11			19.168,93	170.007,80		150.838,87	
28.2	Rendimentos a reconhecer		63.538,11			19.168,93	170.007,80		150.838,87	
28.2.1	Transferências e subsídios correntes obtidos com condições		63.538,11			19.168,93	170.007,80		150.838,87	
28.2.1.01	Adiantamento de Fundos Comunitários		63.538,11			19.168,93	170.007,80		150.838,87	
28.2.1.01.9	Outros		63.538,11			19.168,93	170.007,80		150.838,87	
28.2.1.01.9.9	Passagem Puzal - SMOAF		63.538,11			19.168,93	170.007,80		150.838,87	
4	INVESTIMENTOS	1.941.472,93	624.796,39			3.585.561,59	2.325.840,46	1.259.521,53		
41	Investimentos financeiros	949.692,37				1.024.495,19	88.037,91	936.447,28		
41.1	Investimentos em entidades controladas	912.952,95				950.870,49	88.037,91	862.832,58		
41.1.1	Participações de capital - método de equivalência patrimonial	912.952,95				950.870,49	88.037,91	862.832,58		
41.1.1.1	Justo valor líquido dos ativos e passivos identificáveis	912.952,95				950.870,49	88.037,91	862.832,58		
41.1.1.1.3	Empresas Locais	912.952,95				950.870,49	88.037,91	862.832,58		
41.1.1.1.3.01	Minhoca	912.952,95				950.870,49	88.037,91	862.832,58		
41.2	Investimentos em associadas	36.139,42				73.614,70		73.614,70		
41.2.1	Participações de capital - método de equivalência patrimonial	36.139,42				73.614,70		73.614,70		
41.2.1.1	Justo valor líquido dos ativos e passivos identificáveis	36.139,42				73.614,70		73.614,70		
41.2.1.1.1	Associações de Municípios	36.139,42				73.614,70		73.614,70		
41.2.1.1.1.01	AEPT Rio Minho	36.139,42				73.614,70		73.614,70		
43	Ativos fixos tangíveis	942.380,56	624.796,39			2.540.359,58	2.229.553,18	310.806,32		
43.2	Edifícios e outras construções	113.650,97				120.634,91		120.634,91		
43.2.1	Habitagens e edificações para serviços	113.650,97				120.634,91		120.634,91		
43.2.1.2	Edificações para serviços - Valença					6.983,94		6.983,94		
43.2.1.9	Transição LOCAL - SMO-AP	113.650,97				113.650,97		113.650,97		
43.3	Equipamento básico	578.851,63				1.353.613,73	766.284,91	587.328,14		
43.3.1	Equipamento informático e de telecomunicações					8.720,68		8.720,68		
43.3.4	Equipamento e material recreativo, desportivo, de educação e de cultura					3.500,00		3.500,00		
43.3.9	Outro equipamento básico	578.851,63				1.353.613,73	766.284,91	587.328,14		
43.3.9.3	Outro equipamento básico - Transição LOCAL-SMO-AP					1.353.613,73	766.284,91	587.328,14		
43.4	Equipamento de transporte	249.123,92				249.123,92		249.123,92		
43.4.2	Transportes rodoviários	249.123,92				249.123,92		249.123,92		
43.5	Equipamento administrativo	40.307,31				58.220,70	5.418,15	52.802,55		
	A TRANSPORTAR ...	5.650.469,93	1.434.751,08			22.193.578,49	17.765.658,63	6.529.331,31	2.115.452,50	

*Handwritten signature and initials on the right margin of the table.*

*Large handwritten signature and initials at the bottom of the page.*

Período 2020/01/01 2020/12/31	Periodicidade : Mensal Período : Mensal Antes do Aparentado d Visualizar Contas e/ Mov. ? N	BA - BALANÇOTE DE CONTABILIDADE ORÇAMENTAL E FINANCEIRA				Data	Ano	Página	
		CIVILTO MTRAC		Acumulados : 8					2021/05/31
CONTA LOCAL	DESIGNAÇÃO	SALDO INICIAL		MOVIMENTOS DO PERÍODO		MOVIMENTOS ACUMULADOS		SALDO FINAL	
		Débito	Crédito	Débito	Crédito	Débito	Crédito	Débito	Crédito
	TRANSPORTE ...	5.658.469,90	1.494.751,09			22.193.578,49	17.785.659,63	6.523.321,35	2.115.412,50
43.5.1	Equipamento informático e de telecomunicações					8.351,70		8.351,70	
43.5.2	Equipamento de escritório e de reprografia					1.243,54		1.243,54	
43.5.9	Outros	43.207,31				48.625,46	5.418,15	43.207,31	
43.5.9.9	Equipamento administrativo - Transição POCAL-SNC-AP	43.207,31				48.625,46	5.418,15	43.207,31	
43.7	Outros ativos fixos tangíveis	7.546,68				27.376,40	8.406,83	8.969,57	
43.7.2	Equipamento de decoração e conforto, de utilização comum					1.422,89		1.422,89	
43.7.9	Outros	7.546,68				15.953,51	8.406,83	7.546,68	
43.7.9.9	Outros ativos fixos tangíveis - Transição POCAL - SNC-AP	7.546,68				15.953,51	8.406,83	7.546,68	
43.8	Depreciações acumuladas		624.796,39			729.169,84	1.049.443,29		720.273,45
43.8.2	Edifícios e outras construções		36.974,84				41.626,24		41.626,24
43.8.2.1	Habitagens e edificações para serviços		36.974,84				41.626,24		41.626,24
43.8.2.1.2	Edificações para serviços - Valença						58,20		58,20
43.8.2.1.3	Edificações para serviços-Transição POCAL - SNC-AP		36.974,84				41.568,04		41.568,04
43.8.3	Equipamento básico		345.053,03			729.169,84	1.158.537,08		425.367,24
43.8.3.1	Equipamento informático e de telecomunicações						2.029,38		2.029,38
43.8.3.4	Equipamento e material recreativo, desportivo, de educação e de cultura						36,46		36,46
43.8.3.9	Outro equipamento básico		345.053,03			729.169,84	1.152.471,24		423.301,40
43.8.3.9.9	Equipamento básico-Transição POCAL - SNC-AP		345.053,03			729.169,84	1.152.471,24		423.301,40
43.8.4	Equipamento de transporte		197.541,53				206.696,48		206.696,48
43.8.4.2	Transportes rodoviários		197.541,53				206.696,48		206.696,48
43.8.5	Equipamento administrativo		35.904,59				39.120,89		39.120,89
43.8.5.1	Equipamento informático e de telecomunicações						1.147,19		1.147,19
43.8.5.2	Equipamento de escritório e de reprografia						20,73		20,73
43.8.5.9	Outros		36.904,59				37.952,97		37.952,97
43.8.5.9.9	Equipamento administrativo - Transição POCAL-SNC-AP		36.904,59				37.952,97		37.952,97
43.8.7	Outros ativos fixos tangíveis		7.312,40				7.462,60		7.462,60
43.8.7.2	Equipamento de decoração e conforto, de utilização comum						5,93		5,93
43.8.7.9	Outros		7.312,40				7.456,67		7.456,67
43.8.7.9.9	Outros ativos fixos tangíveis - Transição POCAL-SNC-AP		7.312,40				7.456,67		7.456,67
	A TRANSPORTAR ...	3.709.243,89	2.115.547,47			22.999.345,43	19.248.927,90	6.585.195,49	2.635.685,95

Período 2020/01/01 2020/12/31	Periodicidade : Mensal Período : Mensal Antes do Apuramento d Visualizar Contas a/ Nov. 1 M	34 - BALANÇO DA CONTABILIDADE ORÇAMENTAL E FINANCEIRA				Data 2021/05/31	Ano 2020	Página 6	
		CIVIL ALTO MINEO		Acumulados : 5					
CONTA LOCAL	DESCRIÇÃO	SALDO INICIAL		MOVIMENTOS DO PERÍODO		MOVIMENTOS ACUMULADOS		SALDO FINAL	
		Débito	Crédito	Débito	Crédito	Débito	Crédito	Débito	Crédito
	TRANSPORTE ...	5.705.243,99	2.119.547,47			22.998.345,43	19.248.827,90	6.585.103,48	2.835.685,35
44	Ativos Intangíveis					20.717,30	8.349,37	12.367,93	
44.3	Programas de computador e sistemas de informação					20.717,30		20.717,30	
44.8	Amortizações acumuladas						8.349,37		8.349,37
44.8.3	Programas de computador e sistemas de informação						8.349,37		8.349,37
5	PATRIMÔNIO, RESERVAS E RESULTADOS TRANSFERIDOS	195.786,48	3.455.235,20			684.874,46	4.194.485,33		3.689.610,47
51	Patrimônio/capital		2.868.887,75				3.185.273,89		3.185.273,89
51.3	Balanco Inicial		2.868.887,75				3.185.273,89		3.185.273,89
55	Reservas		96.860,14				113.512,04		113.512,04
55.1	Reservas legais		96.860,14				113.512,04		113.512,04
56.3	Resultados transferidos de períodos anteriores	2.790,34	232.607,28			335.928,19	565.645,32		288.816,94
56.4	Ajustamentos de transição para o SNC-AP	2.790,34	232.607,28			339.036,04	565.645,32		232.607,28
57	Ajustamentos em ativos financeiros	195.786,48				283.824,39	13.623,47	270.200,92	
57.1	Relacionados com o método de equivalência patrimonial	195.786,48				283.824,39	13.623,47	270.200,92	
57.1.1	Ajustamentos de transição decorrentes de outras variações nos capitais próprios dos participantes	195.786,48				195.786,48		195.786,48	
57.1.1.1	Decorrentes de outras variações nos capitais próprios dos participantes					86.037,81	13.623,47	78.114,01	
59	Outras variações no patrimônio líquido		236.850,03			75.222,09	306.430,61		231.208,52
59.3	Transferências e subsídios de capital		236.850,03			75.222,09	306.430,61		231.208,52
59.3.1	Transferências e subsídios para aquisição de ativos depreciables		236.850,03			75.222,09	306.430,61		231.208,52
59.3.1.4	Resto do Mundo		236.850,03			75.222,09	306.430,61		231.208,52
59.3.1.4.9	Outros		236.850,03			75.222,09	306.430,61		231.208,52
60	Transferências e subsídios concedidos					3.014.897,23	994.392,29	2.021.904,94	
60.1	Transferências correntes concedidas					125.845,00	50.610,00	75.255,00	
60.1.3	Administração Local					2.500,00		2.500,00	
60.1.3.9	Outros					2.500,00		2.500,00	
60.1.3.9.1	Prêmios Concurso Escolar					2.500,00		2.500,00	
60.1.6	Outros setores institucionais					123.365,00	50.610,00	72.755,00	
60.1.6.1	Instituições sem fins lucrativos					123.365,00	50.610,00	72.755,00	
60.1.6.1.1	Área Alto Mineo					4.000,00		4.000,00	
60.1.6.1.2	ADCT Rio Mineo					119.365,00	50.610,00	68.755,00	
61	Custo das mercadorias vendidas e das matérias consumidas					1.104,00	1.104,00		
61.2	Matérias-primas, subsidiárias e de consumo					1.104,00	1.104,00		
61.2.4	Matérias de consumo clínico					1.104,00	1.104,00		
62	Fornecimentos e serviços externos					1.171.683,13	186.262,45	985.620,48	
62.2	Serviços especializados					1.032.698,43	178.279,29	854.419,14	
	A TRANSPORTAR ...	5.907.820,71	5.574.782,47			23.440.906,58	23.493.476,60	6.564.067,04	6.604.657,65

2020

*[Handwritten signature]*

*[Handwritten signature]*

*[Handwritten signature]*

*[Handwritten signature]*

Período 2020/01/01 2020/12/31	Periodicidade : Mensal Período : Mensal Antes do Apuramento d Visualizar Contas a/ Nov. ? 0	BR - BALANÇO DE CONTABILIDADE ORÇAMENTAL E FINANCEIRA						Data	Ano	Página
		CIVIL ALDO MIRAG						Acumulados : 5	2021/05/31	2021
CÓDIGO LOCAL	DESCRIÇÃO	SALDO INICIAL		MOVIMENTOS DO PERÍODO		MOVIMENTOS ACUMULADOS		SALDO FINAL		
		Débito	Crédito	Débito	Crédito	Débito	Crédito	Débito	Crédito	
	TRANSPORTE ...	5.507.820,71	5.574.762,67			23.840.906,59	23.493.476,60	6.958.067,08	6.606.637,05	
62.2.1	Trabalhos especializados					618.427,68	140.491,43	477.936,25		
62.2.1.1	Estudos, pareceres e consultoria jurídica					244.894,98	67.609,96	177.285,02		
62.2.1.9	Outros trabalhos especializados					373.532,70	72.881,47	300.651,23		
62.2.1.9.3	Outros					373.532,70	72.881,47	300.651,23		
62.2.2	Publicidade, comunicação e imagem					402.413,69	37.577,80	364.835,89		
62.2.5	Comissões					2.566,00	56,00	2.510,00		
62.2.5.3	De serviços financeiros					2.566,00	56,00	2.510,00		
62.2.6	Conservação e reparação					9.291,06	154,06	9.137,00		
62.2.6.9	Outros gastos de conservação e reparação					9.291,06	154,06	9.137,00		
62.2.6.9.5	Outros					9.291,06	154,06	9.137,00		
62.2.6.9.9	Conservação e reparação - Transição POCAL-SNC-AP					9.291,06	154,06	9.137,00		
62.3	Materiais de consumo					23.142,70	834,55	22.308,15		
62.3.1	Peças, ferramentas e utensílios de desgaste rápido					1.789,38		1.789,38		
62.3.3	Material de escritório					12.737,57	136,38	12.599,59		
62.3.7	Medicamentos e artigos para a saúde					1.104,00		1.104,00		
62.3.9	Outros materiais diversos de consumo					7.511,59	696,17	6.815,42		
62.3.9.9	Outros Materiais - Transição POCAL - SNC-AP					7.511,59	696,17	6.815,42		
62.4	Energia e fluidos					30.614,51	3.536,97	29.077,34		
62.4.2	Combustíveis e lubrificantes					15.986,59	3.021,10	12.865,40		
62.4.2.1	Gasóleo					12.987,20	2.261,45	10.705,75		
62.4.2.2	Gasolina					2.899,30	739,65	2.159,65		
62.4.5	Outros					16.727,81	535,87	16.211,94		
62.4.5.9	Energia e fluidos - outros - Transição POCAL - SNC-AP					16.727,81	535,87	16.211,94		
62.5	Deslocações, autotaxi e transportes					10.621,52	430,85	10.190,67		
62.5.1	Deslocações e autotaxi					10.621,52	430,85	10.190,67		
62.6	Serviços diversos					72.906,17	3.180,89	69.625,18		
62.6.1	Rendas e aluguéis					24.573,00		24.573,00		
62.6.1.2	Edifícios					24.573,00		24.573,00		
62.6.1.2.1	Edifício Villa Moraes - Ponte de Lima					24.573,00		24.573,00		
62.6.2	Comunicação					24.544,12	2.068,20	22.475,92		
62.6.2.9	Outros					24.544,12	2.068,20	22.475,92		
62.6.2.9.9	Comunicações - Transição POCAL-SNC-AP					24.544,12	2.068,20	22.475,92		
62.6.3	Seguros					9.574,12	348,71	9.225,41		
62.6.5	Contencioso e notariado					92,15		92,15		
62.6.6	Despesas de representação dos serviços					288,00		288,00		
62.6.7	Limpeza, higiene e conforto					13.734,78	764,08	12.970,70		
63	Gastos com o pessoal					829.821,89	27.252,56	802.669,33		
	A TRANSPORTAR ...	5.507.820,71	5.574.762,67			25.012.789,72	23.679.739,25	7.439.680,52	6.606.637,05	

Handwritten signature and initials on the right side of the page.

Large handwritten signature and initials at the bottom of the page.

Período 2020/01/01 2020/12/31	Periodicidade : Mensal Período : Mensal Visualizar Contas s/ Mov. ? N	BA - BALANCETE DA CONTABILIDADE ORÇAMENTAL E FINANCEIRA				Data	Ano	Página	
		CIVIL ALTO MINHO				Acumulado : S	2020/05/31	2020	8
CONTA LOCAL	DESIGNAÇÃO	SALDO INICIAL		MOVIMENTOS DO PERÍODO		MOVIMENTOS ACUMULADOS		SALDO FINAL	
		Débito	Crédito	Débito	Crédito	Débito	Crédito	Débito	Crédito
	TRANSPORTE ...	5.907.820,71	5.574.782,67			25.012.789,72	23.679.739,25	1.939.687,02	6.606.637,05
63.0	Remunerações dos titulares de órgãos de soberania e membros de órgãos autárquicos					5.418,72	152,64	5.265,08	
63.0.1	Remunerações certas e permanentes					5.418,72	152,64	5.265,08	
63.0.1.06	Gratificações e senhas de presença					5.418,72	152,64	5.265,08	
63.2	Remunerações do pessoal					646.473,10	5.665,31	640.807,79	
63.2.1	Remunerações certas e permanentes					637.510,88	5.587,91	631.922,97	
63.2.1.01	Remuneração base					504.672,03	0,00	504.671,99	
63.2.1.01.6	Pessoal em regime de contrato individual de trabalho sem termo					480.778,69	0,00	480.778,69	
63.2.1.01.9	Pessoal em qualquer outra situação					23.893,32		23.893,32	
63.2.1.01.9.1	Estagiários					23.893,32		23.893,32	
63.2.1.04	Despesas de Representação					20.152,68		20.152,68	
63.2.1.05	Subsídio de refeição					32.345,37		32.345,37	
63.2.1.08	Outras					80.340,82	5.587,06	74.752,96	
63.2.1.08.9	Subsídio férias e natal - Transição FOCAL-SNC-AP					80.340,82	5.587,06	74.752,96	
63.2.2	Abonos variáveis ou eventuais					8.962,22	77,40	8.884,82	
63.2.2.03	Ajudas de custo					6.954,76	77,40	6.877,36	
63.2.2.04	Trabalho extraordinário					2.007,46		2.007,46	
63.5	Encargos sobre remunerações					158.105,13	21.434,61	136.670,52	
63.5.1	Sistemas de proteção social					158.105,13	21.434,61	136.670,52	
63.5.1.01	Caixa Geral de Aposentações					71.948,38	9.660,58	62.287,79	
63.5.1.02	Segurança Social - Regime Geral					86.156,77	11.774,03	74.382,74	
63.5	Acidentes no trabalho e doenças profissionais					6.210,74		6.210,74	
63.5.3	Seguro de acidentes no trabalho					6.210,74		6.210,74	
63.8	Outros gastos com o pessoal					13.714,20		13.714,20	
63.8.8	Outros					13.714,20		13.714,20	
63.8.9.01	Despesas de Saúde					13.714,20		13.714,20	
63.8.9.01.1	Reembolsos ADSE					13.714,20		13.714,20	
64	Gastos de depreciação e de amortização					103.826,43		103.826,43	
64.2	Ativos fixos tangíveis					95.477,06		95.477,06	
64.2.2	Edifícios e outras construções					4.651,40		4.651,40	
64.2.2.1	Habitagens e edificações para serviços					4.651,40		4.651,40	
64.2.2.1.2	Edifício para serviços - Valença					58,20		58,20	
64.2.2.1.9	Edificações para serviços-Transição FOCAL - SNC-AP					4.593,20		4.593,20	
64.2.3	Equipamento básico					79.304,21		79.304,21	
	A TRANSPORTAR ...	5.907.820,71	5.574.782,67			25.847.363,03	23.708.991,81	8.747.008,25	6.606.637,05

Handwritten signatures and initials in blue ink on the right margin of the page.

Large handwritten signature in blue ink at the bottom of the page, along with other initials and marks.

Período 2020/01/01 2020/12/31	Periodicidade : Mensal Período : Mensal Antes do Apuramento d Visualizar Contas s/ Mov. ? N	BA - BALANÇOTE DE CONTABILIDADE ORÇAMENTAL E FINANCEIRA						Letra	Ann	Página
		CIVIL ALTO MIRIM						Acumulados : S	2021/05/31	2020
CONTA LOCAL	DESIGNAÇÃO	SALDO INICIAL		MOVIMENTOS DO PERÍODO		MOVIMENTOS ACUMULADOS		SALDO FINAL		
		Débito	Crédito	Débito	Crédito	Débito	Crédito	Débito	Crédito	
	TRANSPORTE ...	5.907.820,71	5.574.782,67			29.847.363,01	23.706.991,81	6.747.003,25	6.606.637,05	
64.2.3.1	Equipamento informático e de telecomunicações					2.028,38		2.028,38		
64.2.3.4	Equipamento e material recreativo, desportivo, de educação e de cultura					35,96		35,96		
64.2.3.5	Outros					77.238,37		77.238,37		
64.2.3.5.9	Equipamento básico - Transição POCAL-SMC-AP					77.238,37		77.238,37		
64.2.4	Equipamento de transporte					9.154,95		9.154,95		
64.2.4.2	Transportes rodoviários					9.154,95		9.154,95		
64.2.5	Equipamento administrativo					2.215,30		2.215,30		
64.2.5.1	Equipamento informático e de telecomunicações					1.147,19		1.147,19		
64.2.5.2	Equipamento de escritório e de reprografia					20,73		20,73		
64.2.5.9	Outros					1.048,38		1.048,38		
64.2.5.9.9	Equipamento administrativo - Transição POCAL-SMC-AP					1.048,38		1.048,38		
64.2.7	Outros ativos fixos tangíveis					150,20		150,20		
64.2.7.2	Equipamento de decoração e conforto, de utilização comum					5,93		5,93		
64.2.7.9	Outros					144,27		144,27		
64.2.7.9.9	Outros ativos fixos tangíveis - Transição POCAL-SMC-AP					144,27		144,27		
64.3	Ativos intangíveis					8.349,37		8.349,37		
64.3.3	Programas de computador e sistemas de informação					8.349,37		8.349,37		
68	Outros gastos					784.092,24	729.763,08	54.329,16		
68.8	Outros					784.092,24	729.763,08	54.329,16		
68.8.1	Correções relativas a períodos anteriores					53.757,65	104,99	53.652,66		
68.8.1.1	Correções de impostos diretos					49.107,65		49.107,65		
68.8.1.1.9	Outros					49.107,65		49.107,65		
68.8.1.4	Devolução de transferências e subsídios obtidos					4.650,00	104,99	4.545,01		
68.8.1.4.2	Anulação de receita					4.650,00	104,99	4.545,01		
68.8.2	Donativos					729.169,84	729.169,84			
68.8.2.9	Em outros ativos					729.169,84	729.169,84			
68.8.9	Outros não especificados					1.164,75	488,25	676,50		
68.8.9.1	Correntas					1.164,75	488,25	676,50		
68.8.9.1.1	Multas Fiscais					1.164,75	488,25	676,50		
69	Gastos por juros e outros encargos					204,54		204,54		
69.1	Juros e encargos suportados					204,54		204,54		
69.1.2	Juros de locação financeira e concessões					204,54		204,54		
69.1.2.5	Viaturas e outro material de transporte					204,54		204,54		
69.1.2.5.1	Viaturas					204,54		204,54		
69.1.2.5.1.01	Peugeot -71-0Q-57					204,54		204,54		
	A TRANSPORTAR ...	5.907.820,71	5.574.782,67			26.730.834,92	24.436.754,89	8.900.716,98	6.606.637,05	

25/10  





Período 2020/01/01 2020/12/31	Periodicidade : Mensal Período : Mensal Atas do Acordo d Visualizar Contas s/ Nov. 2 N	BA - BALANÇOTE DA CONTABILIDADE ORÇAMENTAL E FINANCEIRA				Data 2021/05/31	Ano 2020	Página 10	
		COM ALTO MIMHO							Acumuladas : S
CONTA LOCAL	DESCRIÇÃO	SALDO INICIAL		MOVIMENTOS DO PERÍODO		MOVIMENTOS ACUMULADOS		SALDO FINAL	
		Débito	Crédito	Débito	Crédito	Débito	Crédito	Débito	Crédito
	TRANSPORTE ...	5.907.820,71	5.574.782,67			26.730.834,82	24.436.754,89	8.900.716,98	6.406.437,05
7	RENDIMENTOS					2.535.069,75	4.836.914,28		2.291.844,53
72	Fornecimento de serviços e concessões						7.070,41		7.070,41
72.03	Serviços específicos das autarquias locais						7.070,41		7.070,41
72.03.03	Serviços Sociais						4.876,11		4.876,11
72.03.03.9	Outros serviços sociais						4.876,11		4.876,11
72.03.03.9.01	Serviços de Canil Inter municipal						4.876,11		4.876,11
72.03.99	Outros						2.194,30		2.194,30
72.03.99.1	Acordos Quadro - Central de Compras						2.194,30		2.194,30
75	Transferências e subsídios correntes					2.388.069,56	4.500.297,44		2.112.227,88
75.1	Transferências correntes					2.388.069,56	4.500.297,44		2.112.227,88
75.1.1	Administrações Públicas					402.963,11	1.479.698,62		1.076.735,51
75.1.1.1	Estado						396.047,13		396.047,13
75.1.1.1.9	Outras						396.047,13		396.047,13
75.1.1.1.9.1	Transf. do Orçamento de Estado						252.833,00		252.833,00
75.1.1.1.9.2	Outras transferências do Estado - Apoios						143.154,13		143.154,13
75.1.1.1.9.2.01	Outras transferências do Estado - Apoios-Canil						1.788,65		1.788,65
75.1.1.1.9.2.02	Outras transferências do Estado - Apoios						141.365,48		141.365,48
75.1.1.3	Transportes								
75.1.1.3	Administração Local					402.963,11	1.083.548,49		680.585,38
75.1.1.3.2	Municípios					402.963,11	1.083.548,49		680.585,38
75.1.1.3.2.1	Municípios COM Alto Mimho					399.012,10	1.076.391,73		676.979,43
75.1.1.3.2.1.01	Município de Arcos de Valdevez					35.985,55	97.129,36		61.233,85
75.1.1.3.2.1.01.01	Município de Arcos de Valdevez - Quotas						41.820,00		41.820,00
75.1.1.3.2.1.01.02	Município de Arcos de Valdevez - Compart Com Cofinanciamento					26.293,74	38.570,10		13.276,36
75.1.1.3.2.1.01.03	Município de Arcos de Valdevez - Comp. S/Fin					10.611,81	16.749,40		6.137,59
75.1.1.3.2.1.02	Município de Cadinha					37.064,65	106.248,70		69.179,85
75.1.1.3.2.1.02.01	Município de Cadinha - Quotas						41.820,00		41.820,00
75.1.1.3.2.1.02.02	Município de Cadinha - Compart Com Cofinanciamento					26.863,04	40.957,41		13.794,37
75.1.1.3.2.1.02.03	Município de Cadinha - Comp. S/Fin					10.611,81	23.437,29		15.225,49
75.1.1.3.2.1.03	Município de Melgaco					37.876,43	106.627,94		68.951,51
75.1.1.3.2.1.03.01	Município de Melgaco - Quotas						41.820,00		41.820,00
75.1.1.3.2.1.03.02	Município de Melgaco - Compart Com Cofinanciamento					23.979,17	36.640,68		12.661,51
75.1.1.3.2.1.03.03	Município de Melgaco - Comp. S/Fin					13.697,26	28.167,26		14.470,00
75.1.1.3.2.1.04	Município de Monção					37.328,10	109.037,95		71.709,85
	A TRANSPORTAR ...	5.907.820,71	5.574.782,67			26.841.981,65	25.149.884,37	8.900.716,98	7.208.719,93

Período 2020/01/01 2020/12/31	Periodicidade : Mensal Período : Mensal Antes do Ajustamento d Visualizar Contas s/ Mov. ? N	BA - BALANÇETE DA CONTABILIDADE ORÇAMENTAL E FINANCEIRA				Data 2021/05/31	Ano 2020	Páginas 11	
		SALDO INICIAL		MOVIMENTOS DO PERÍODO					MOVIMENTOS ACUMULADOS
CONTA SOCIAL	DESIGNAÇÃO	Débito	Crédito	Débito	Crédito	Débito	Crédito	Débito	Crédito
			TRANSPORTE ...	5.867.820,71	5.574.782,67			26.841.981,65	25.149.854,07
75.1.1.3.2.1.04.01	Município de Monção - Quotas						41.820,00		41.820,00
75.1.1.3.2.1.04.02	Município de Monção- Compart Com Cofinanciamento					23.830,84	36.292,35		12.461,51
75.1.1.3.2.1.04.03	Município de Monção - Comp. S/Fin					13.697,26	30.925,60		17.228,34
75.1.1.3.2.1.05	Município de Paredes de Coura					56.997,60	126.227,16		69.229,56
75.1.1.3.2.1.05.01	Município de Paredes de Coura - Quotas						41.820,00		41.820,00
75.1.1.3.2.1.05.02	Município de Paredes de Coura - Compart Com Cofinanciamento					43.200,34	56.239,90		13.039,56
75.1.1.3.2.1.05.03	Município de Paredes de Coura - Comp. S/Fin					13.697,26	26.167,26		14.470,00
75.1.1.3.2.1.06	Município de Ponte de Serra					35.249,31	98.103,30		62.853,99
75.1.1.3.2.1.06.01	Município de Ponte de Serra - Quotas						41.820,00		41.820,00
75.1.1.3.2.1.06.02	Município de Ponte de Serra - Compart Com Cofinanciamento					24.637,50	35.535,90		14.898,40
75.1.1.3.2.1.06.03	Município de Ponte de Serra - Comp. S/Fin					10.611,81	14.749,40		6.337,59
75.1.1.3.2.1.07	Município de Ponte de Lima					42.674,75	106.805,74		64.130,99
75.1.1.3.2.1.07.01	Município de Ponte de Lima - Quotas						41.820,00		41.820,00
75.1.1.3.2.1.07.02	Município de Ponte de Lima - Compart Com Cofinanciamento					39.125,94	58.398,34		13.674,40
75.1.1.3.2.1.07.03	Município de Ponte de Lima - Comp. S/Fin					3.550,81	10.187,40		8.636,59
75.1.1.3.2.1.08	Município de Valença					38.945,49	112.032,27		73.086,78
75.1.1.3.2.1.08.01	Município de Valença - Quotas						41.820,00		41.820,00
75.1.1.3.2.1.08.02	Município de Valença - Compart Com Cofinanciamento					26.246,49	38.366,21		13.119,72
75.1.1.3.2.1.08.03	Município de Valença - Comp. S/Fin					13.697,26	31.846,06		18.148,06
75.1.1.3.2.1.09	Município de Vila Nova de Cerveira					39.391,16	114.598,60		75.207,44
75.1.1.3.2.1.09.01	Município de Vila Nova de Cerveira - Quotas						41.820,00		41.820,00
75.1.1.3.2.1.09.02	Município de Vila Nova de Cerveira - Compart Com Cofinanciamento					25.693,90	40.932,54		15.238,64
75.1.1.3.2.1.09.03	Município de Vila Nova de Cerveira - Comp. S/Fin					13.697,26	31.846,06		18.148,80
75.1.1.3.2.1.10	Município Viana do Castelo					37.980,61	99.572,57		61.591,96
75.1.1.3.2.1.10.01	Município Viana do Castelo - Quotas						41.820,00		41.820,00
75.1.1.3.2.1.10.02	Município Viana do Castelo - Compart Com Cofinanciamento					27.268,80	41.003,17		13.734,37
	A TRANSPORTAR ...	5.907.820,71	5.574.782,67			27.119.635,31	25.899.574,76	8.900.716,98	7.680.396,93



Período: 2020/01/01 2020/12/31	Periodicidade: Mensal Período: Mensal Antes do Aprobamento d Visualizar Contas a/ Mov. ? M	RS - BALANÇOTE DA CONTABILIDADE ORÇAMENTAL E FINANCEIRA						Data	Ano	Página
		CIM ALTO MINHO						Acumulados: S	2021/05/31	2020
CONTA LOCAL	DESIGNAÇÃO	SALDO INICIAL		MOVIMENTOS DO PERÍODO		MOVIMENTOS ACUMULADOS		SALDO FINAL		
		Débito	Crédito	Débito	Crédito	Débito	Crédito	Débito	Crédito	
	TRANSPORTE ...	1.907.820,71	5.574.782,67			27.119.635,31	25.899.514,76	8.900.716,99	7.000.596,43	
75.1.1.3.2.1.10.03	Município Viena do Castelo - Comp. S/Fin					30.617,81	16.749,40		6.137,59	
75.1.1.3.2.2	Outros Municipios					3.550,81	7.156,76		3.605,95	
75.1.1.3.2.2.01	Município de Esposende					3.550,81	7.156,76		3.605,95	
75.1.4	Resto do Mundo					1.932.749,96	2.969.665,66		1.036.915,50	
75.1.4.1	FEDER					1.651.669,63	2.461.474,69		809.805,06	
75.1.4.1.1	Período Programação 2014-2020					1.651.669,63	2.461.474,69		809.805,06	
75.1.4.1.1.1	Portugal 2020					1.651.669,63	2.461.474,69		809.805,06	
75.1.4.1.1.1.01	NORTE 2020					751.523,80	1.279.351,14		527.827,34	
75.1.4.1.1.1.01.01	PRMS					2.661,67	2.661,67			
75.1.4.1.1.1.01.02	NORTE-04-2114-FEDER-00003					44.599,50	44.599,50			
	3 - "Rewilding-Alto Minho-Sand scapes"									
75.1.4.1.1.1.01.03	NORTE-04-2114-FEDER-00005					40.900,80	124.341,15		83.440,28	
	8-Alto Minho 40 0 Viagem no tempo									
75.1.4.1.1.1.01.04	NORTE-02-0953-FEDER-00008					19.874,15	19.874,15			
	4 - "Inova Alto Minho"									
75.1.4.1.1.1.01.05	NORTE-02-0752-FEDER-00004					15.070,44	15.070,44			
	1 - Exporta Alto Minho									
75.1.4.1.1.1.01.06	NORTE-02-0651-FEDER-00005					59.234,19	59.234,19			
	6 - "Alto Minho Empreende"									
75.1.4.1.1.1.01.07	NORTE-04-2114-FEDER-00012					26.964,29	26.964,29			
	1-Cooltriv'Art									
75.1.4.1.1.1.01.08	NORTE-04-2114-FEDER-00012						15.787,05		15.787,05	
	0 - Alto Minho NATURA 2020									
75.1.4.1.1.1.01.09	NORTE-04-2114-FEDER-00009					58.205,40	124.536,83		66.331,42	
	5 - Val. Cultural Caminho Santiago									
75.1.4.1.1.1.01.10	NORTE-02-0953-FEDER-00009					50.104,65	50.104,65			
	4 - Minho - Região Europeia da Gastronomia									
75.1.4.1.1.1.01.11	NORTE-03-1408-FEDER-00001					65.793,52	69.981,01		4.187,49	
	1 - Mobilidade Urbana Sustentável AN2020									
75.1.4.1.1.1.01.12	NORTE-03-0550-FEDER-00003					36.363,24	66.494,31		30.131,07	
	8 - E-Gov Alto Minho 2020									
75.1.4.1.1.1.01.13	NORTE-04-2114-FEDER-00042					81.083,91	27.353,28		53.730,63	
	2 - BlueWays4You									
75.1.4.1.1.1.01.14	NORTE-04-2114-FEDER-00038						10.568,59		10.568,59	
	5 - GreenWays4You									
75.1.4.1.1.1.01.15	Norte-04-2114-FEDER-00027					27.896,28	27.896,28			
	3 - Alto Minho "Música & Património"									
75.1.4.1.1.1.01.16	NORTE-10-6177-FEDER-00003					48.231,54	73.484,90		25.253,36	
	5 - Assistência Técnica PEDU									
75.1.4.1.1.1.01.17	NORTE-06-3928-FEDER-00001					19.719,95	31.913,78		12.193,83	
	3-Marketing,Div e Intern.									
75.1.4.1.1.1.01.18	NORTE-06-3928-FEDER-00001					10.465,00	28.284,22		17.819,22	
	3-Touring Cult-Ident Cult									
75.1.4.1.1.1.01.19	NORTE-06-3930-FEDER-00002					5.912,47	17.781,78		11.869,31	
	3-Id.,Cult-Act Prod Trad									
	A TRANSPORTAR ...	1.907.820,71	5.574.782,67			27.697.121,70	26.780.732,98	8.900.716,99	7.964.026,26	

*Handwritten signature and initials in blue ink, including a large stylized signature and the letters 'R' and 'M'.*

*Handwritten signature and initials in blue ink, including a large stylized signature and the letters 'A' and 'S'.*

Período 2020/01/01 2020/12/31	Periodicidade : Mensal Período : Mensal Antes do Apuramento d Visualizar Contas e/ Mov. ? N	B1 - BALANÇO DE CONTABILIDADE ORÇAMENTAL E FINANCEIRA						Data	Ano	Folhas
		EM ALTO MINHO						Acumulados : 3	2021/05/31	2020
CONTA LOCAL	DESIGNAÇÃO	SALDO INICIAL		MOVIMENTOS DO PERÍODO		MOVIMENTOS ACUMULADOS		SALDO FINAL		
		Débito	Crédito	Débito	Crédito	Débito	Crédito	Débito	Crédito	
	TRANSFERIR ...	5.901.800,71	5.574.782,67			27.697.121,70	26.780.731,98	8.900.716,98	7.884.328,26	
75.1.4.1.1.1.01.20	NORTE-06-3928-FEDER-00002 0 - Mar, Rios e Naturezas					1.055,70	5.721,35		4.665,65	
75.1.4.1.1.1.01.21	NORTE-06-3928-FEDER-00002 1 - Engenharia					5.786,28	21.303,51		15.517,23	
75.1.4.1.1.1.01.23	NORTE-06-3928-FEDER-00002 4 - Coordenação e Gestão					7.938,48	62.673,39		54.734,90	
75.1.4.1.1.1.01.24	NORTE-10-6177-FEDER-00006 8 - Assistência Técnica POMT 2019					104.780,07	104.780,07			
75.1.4.1.1.1.01.25	NORTE-04-2114-FEDER-00044 4 - DE REPENDE CANTA A GEMTE					4.529,45	55.420,87		50.891,42	
75.1.4.1.1.1.01.26	NORTE-10-6177-FEDER-00007 8-Assistencia Técnica do POMT Alto Minho 2020					64.110,04	172.139,89		108.029,85	
75.1.4.1.1.1.02	INTERREG VA - Espanha-Portugal					808.629,38	960.540,34		151.910,96	
75.1.4.1.1.1.02.01	CTC Lameia-Lima-Cavado					24.934,74	34.157,44		9.222,70	
75.1.4.1.1.1.02.02	VISIT RIO MINHO					49.593,51	61.705,93		12.112,42	
75.1.4.1.1.1.02.03	GEORPAD					143.307,96	155.513,05		12.205,09	
75.1.4.1.1.1.02.04	GENSAT					166.945,38	173.542,11		6.596,73	
75.1.4.1.1.1.02.05	ROFESTYM					116.530,67	149.572,19		33.041,51	
75.1.4.1.1.1.02.06	SMART MINO					71.967,32	84.548,53		12.581,21	
75.1.4.1.1.1.02.07	ACUMUNDUM					119.503,97	137.525,25		18.021,28	
75.1.4.1.1.1.02.08	ARTEM					102.745,55	119.559,31		16.813,76	
75.1.4.1.1.1.02.09	FORVALVE					9.697,84	32.995,51		23.297,67	
75.1.4.1.1.1.02.10	Fronteira Especida						1.914,87		1.914,87	
75.1.4.1.1.1.02.11	Safrecon					3.402,44	9.506,16		6.103,72	
75.1.4.1.1.1.03	INTERREG EUROPE					58.045,63	150.088,23		92.042,60	
75.1.4.1.1.1.03.01	Cult-Ring					31.697,90	27.192,95		4.504,95	
75.1.4.1.1.1.03.02	Cherish					5.754,47	30.373,05		24.618,58	
75.1.4.1.1.1.03.03	BigData4Rivers					40.593,26	92.522,23		51.928,97	
75.1.4.1.1.1.04	INTERREG Espaço-Atlântico					33.470,82	71.494,98		38.024,16	
75.1.4.1.1.1.04.01	Capiten					33.470,82	71.494,98		38.024,16	
75.1.4.2	Fundo de Coesão					50.217,83	79.357,70		29.139,87	
75.1.4.2.1	Período de Programação 2014-2020					50.217,83	79.357,70		29.139,87	
75.1.4.2.1.1	Portugal 2020					50.217,83	79.357,70		29.139,87	
75.1.4.2.1.1.01	POSEUR					50.217,83	79.357,70		29.139,87	
75.1.4.2.1.1.01.01	POSEUR-02-1830-PC-000104 - ProtecGeorisk:Alto Minho 2020					33.619,58	42.759,45		9.139,87	
75.1.4.2.1.1.01.02	POSEUR-02-1708-PC-000203 - Alto Minho AdapPT					36.598,25	36.598,25			
75.1.4.3	Fundo Social Europeu					112.435,82	188.103,23		75.667,41	
75.1.4.3.1	Período de Programação 2014-2020					112.435,82	187.539,14		75.103,32	
75.1.4.3.1.1	Portugal 2020					112.435,82	187.539,14		75.103,32	
75.1.4.3.1.1.01	NORTE 2020					112.435,82	187.539,14		75.103,32	
75.1.4.3.1.1.01.01	NORTE-06-5166-FSE-000079 - PIIICB					104.813,91	158.574,02		53.760,11	
75.1.4.3.1.1.01.02	NORTE-06-3118-FSE-000071- FEPAL					5.621,91	28.965,12		23.343,21	
75.1.4.3.2	Programas Comissão Europeia						564,09		564,09	
75.1.4.3.2.1	Portal Europeu de Mobilidade Profissional						564,09		564,09	
75.1.4.3.2.1.01	ERES						564,09		564,09	
	A TRANSFERIR ...	5.901.820,71	5.574.782,67			28.948.123,21	28.652.356,54	8.900.716,98	8.604.952,31	

Período 2020/01/01 2020/12/31	Periodicidade : Mensal Período : Mensal Antes do Aprimoramento d Visualizar Contas s/ Mov. F.N	BA - BALANCE DE CONTABILIDADE ORÇAMENTAL E FINANCEIRA						Data	Ano	Página
		SALDO INICIAL		MOVIMENTOS DO PERÍODO		MOVIMENTOS ACUMULADOS		SALDO FINAL		
CONTA LOCAL	DESIGNAÇÃO	Débito	Crédito	Débito	Crédito	Débito	Crédito	Débito	Crédito	
	TRANSPORTE ...	5.907.820,71	5.574.782,67			28.968.121,21	29.052.356,54	8.900.716,38	8.604.852,31	
75.1.4.9	Outras					118.426,89	240.729,84		122.303,16	
75.1.4.9.1	FEAMS					64.335,19	124.219,86		59.884,57	
75.1.4.9.1.1	Período Programação 2014-2020					64.335,19	124.219,86		59.884,57	
75.1.4.9.1.1.01	MAR2020					64.335,19	124.219,86		59.884,57	
75.1.4.9.1.1.01.01	MGC Custos Operacionais e de Animação 2019-2023					64.335,19	124.219,86		59.884,57	
75.1.4.9.2	Programas da Comissão Europeia					13.768,71	20.451,51		6.722,80	
75.1.4.9.2.1	Período de Programação 2014-2020					13.768,71	20.451,51		6.722,80	
75.1.4.9.2.1.01	ERASMUS +					13.768,71	18.256,11		4.487,40	
75.1.4.9.2.1.01.01	Atlantic Youth					3.500,00	7.957,40		4.457,40	
75.1.4.9.2.1.01.02	Income - 588474-8PP-1-2017-1-PT-EP KAZ-IA					3.822,21	3.822,21			
75.1.4.9.2.1.01.03	SANA-590546-8PP-1-2017-1- FR-SM-83CP					6.446,50	6.446,50			
75.1.4.9.3	Programa Cooperação Assist. Técnica - OE					40.322,78	89.169,91		48.847,13	
75.1.4.9.3.1	Período Programação 2014-2020					40.322,78	89.169,91		48.847,13	
75.1.4.9.3.1.03	Avião Transportes 2/2020						5.062,50		5.062,50	
75.1.4.9.3.1.04	Fundo Ambiental - Candidatura Biorrenováveis					30.000,00	30.000,00			
75.1.4.9.3.1.05	Fundo de Turismo - Walking & Cycling					30.322,78	54.107,41		43.784,63	
75.1.4.9.4	FEANEF						6.848,56		6.848,56	
75.1.4.9.4.1	Período Programação 2014 - 2020						6.848,56		6.848,56	
75.1.4.9.4.1.01	FDR 2020						6.848,56		6.848,56	
75.1.4.9.4.1.01.01	POB2020-20.2.4-FEATEA-132 829 - Aconteça In Love						6.848,56		6.848,56	
75.1.9	Outras entidades					52.356,49	51.026,36	1.330,13		
75.1.9.1	Salários Financiados					52.356,49	51.026,36	1.330,13		
78	Outros rendimentos					141.006,19	143.791,83		174.791,54	
78.1	Rendimentos suplementares					141.963,10	143.575,22		1.612,12	
78.1.9	Outros rendimentos suplementares					141.963,10	143.575,22		1.612,12	
78.1.9.9	Outros						143.575,22		1.612,12	
78.5	Rendimentos em entidades controladas, associadas e empresamentos conjuntos						61.769,35		61.769,35	
78.5.1	Aplicação do método de equivalência patrimonial						61.769,35		61.769,35	
78.8	Outros					5.037,09	116.447,26		111.410,17	
78.8.1	Correções relativas a períodos anteriores					5.037,09	33.091,11		28.054,02	
78.8.1.9	Outras					5.037,09	33.091,11		28.054,02	
78.8.1.9.09	Outras correções					5.037,09	33.091,11		28.054,02	
78.8.3	Imputação de subsídios e transferências para investimentos						75.222,09		75.222,09	
78.8.3.4	Resto do Mundo						75.222,09		75.222,09	
78.8.3.4.09	Outras						75.222,09		75.222,09	
78.8.3.4.09.9	Transição PCCAL - SMC-AP						75.222,09		75.222,09	
78.8.9	Outros não especificados						8.134,06		8.134,06	
78.8.9.1	Correntes						8.134,06		8.134,06	
	A TRANSPORTAR ...	5.907.820,71	5.574.782,67			29.265.904,57	29.263.669,17	9.902.047,11	8.899.811,71	

Período 2020/01/01 2020/12/31		Periodicidade : Mensal Período : Mensal Antes do Aprazamento # Visualizar Contas s/ Mov. ? N		BA - BALANÇOTE DA CONTABILIDADE ORÇAMENTAL E FINANCEIRA CIN ALDO NUNHO				Recolados : S		Data	Ano	Página
										2021/05/31	2020	15
CONTA LOCAL	DESIGNAÇÃO	SALDO INICIAL		MOVIMENTOS DO PERÍODO		MOVIMENTOS ACUMULADOS		SALDO FINAL				
		Débito	Crédito	Débito	Crédito	Débito	Crédito	Débito	Crédito			
	TRANSPORTE ...	5.907.820,71	5.974.780,67			29.269.904,57	29.269.869,13	8.902.043,11	8.899.911,71			
6	RESULTADOS		333.036,04			333.036,04	333.036,04					
61	Resultado líquido do Período		333.036,04			333.036,04	333.036,04					
61.9	Resultado líquido		333.036,04			333.036,04	333.036,04					
	TOTAL ...	5.907.820,71	5.907.820,71			29.598.942,61	29.596.707,23	8.902.047,11	8.899.911,71			

Periodicidade : Mensal - Balançote da contabilidade orçamental e financeira (todas as classes).

Notas : "Conta Local" - O Balançote Analítico deverá apresentar apenas as contas de movimento.

"Saldo Inicial" - Valores referentes ao saldo de abertura do ano e que correspondem aos saldos que transitam do ano anterior (contas do balanço).

"Movimentos do Período" - Valores referentes aos movimentos que ocorreram entre o início do período de reporte e o fim do período de reporte.

"Movimentos Acumulados" - Valores referentes aos movimentos que ocorreram entre o início do ano e o fim do período de reporte, incluindo os saldos iniciais.

"Saldo Final" - Corresponde ao valor final a débito ou a crédito, sendo obtido por diferença dos movimentos acumulados existentes no fim de cada período de reporte.



*[Handwritten signature]*

## DEMONSTRAÇÕES ORÇAMENTAIS

*[Handwritten signature]* *[Handwritten signature]* *[Handwritten signature]*

*[Handwritten mark]*

Tipo de Orçamento : DA RECEITA E DA DESPESA Tipo de Dotação : DOTACÕES INICIAIS Tipo de Visualização : COM E SEM MOVIMENTO Desagregar : S Euros

Rubrica	Designação	Períodos anteriores	Orçamento 2020		Plano orçamental plurianual			
			Período	Soma	2021	2022	2023	2024
R1	Receita corrente		8.002.190,29	8.002.190,29				
R11	Receita fiscal							
R12	Impostos directos							
R12	Impostos indirectos							
R2	Contribuições para sistemas de protecção social e subsistemas de saúde							
R2	Taxas, multas e outras penalidades		200,00	200,00				
	04 TAXAS, MULTAS E OUTRAS PENALIDADES		200,00	200,00				
	0402 MULTAS E OUTRAS PENALIDADES:		200,00	200,00				
	040201 JORNOS DE MORA		100,00	100,00				
	040209 MULTAS E PENALIDADES DIVERSAS		100,00	100,00				
R4	Rendimentos de propriedade		1.500,00	1.500,00				
	05 RENDIMENTOS DE PROPRIEDADE		1.500,00	1.500,00				
	0502 JORNOS - SOCIEDADES FINANCEIRAS		1.000,00	1.000,00				
	050201 BANCOS E OUTRAS INSTITUIÇÕES FINANCEIRAS		1.000,00	1.000,00				
	0507 DIVIDENDOS E PARTICIPAÇÕES NOS LUCROS SOCIEDADES		500,00	500,00				
	050702 EMPRESAS PÚBLICAS MUNICIPAIS E INTERMUNICIPAIS		500,00	500,00				
R5	Transferências e subsídios correntes		7.971.388,29	7.971.388,29				
R51	Transferências correntes		7.971.388,29	7.971.388,29				
R511	Administrações Públicas		7.970.838,29	7.970.838,29				
R5111	Administração Central - Estado Português		5.644.840,42	5.644.840,42				
	06 TRANSFERÊNCIAS CORRENTES ADMINISTRAÇÃO CENTRAL ESTADO		5.644.840,42	5.644.840,42				
	060301 OUTROS		406.726,25	406.726,25				
	06030199 OUTROS		406.726,25	406.726,25				
	060306 ESTADO-PART.COMUNITÁRIA PROJECTOS CO-FINANCIADOS		5.238.114,17	5.238.114,17				
	06030601 FEDER		3.833.178,07	3.833.178,07				
	06030602 FSE		633.238,04	633.238,04				
	06030603 FEAMP		19.704,86	19.704,86				
	06030604 FUNDO COESÃO		781.993,20	781.993,20				
R5112	Administração Central - Outras entidades		144.893,00	144.893,00				
	08 TRANSFERÊNCIAS CORRENTES ADMINISTRAÇÃO CENTRAL		144.893,00	144.893,00				
	060307 SERVIÇOS E FUNDOS AUTÓNOMOS		144.893,00	144.893,00				
R5113	Segurança Social							
R5114	Administração Regional							
R5115	Administração Local		2.181.104,87	2.181.104,87				
	06 TRANSFERÊNCIAS CORRENTES ADMINISTRAÇÃO LOCAL		2.181.104,87	2.181.104,87				
	060501 CONTINENTE		2.181.104,87	2.181.104,87				
	06050101 MUNICÍPIOS		2.181.104,87	2.181.104,87				
	0605010101 MUNICÍPIO DE ALCOS DE VALDEVES		130.781,76	130.781,76				
	0605010102 MUNICÍPIO DE CAMINHA		347.217,95	347.217,95				
	0605010103 MUNICÍPIO DE MELGAÇO		191.019,85	191.019,85				
	0605010104 MUNICÍPIO DE MONÇÃO		185.784,22	185.784,22				
	0605010105 MUNICÍPIO DE SÂNDROS DE COURA		185.541,52	186.541,52				
	0605010106 MUNICÍPIO DE PONTE DE BARCA		353.300,31	353.300,31				
	0605010107 MUNICÍPIO DE PONTE DE LIMA		143.669,36	143.669,36				
	0605010108 MUNICÍPIO DE VALENÇA		162.057,01	162.057,01				
	0605010109 MUNICÍPIO DE VILA NOVA DE CERVEIRA		131.755,20	131.755,20				
	0605010110 MUNICÍPIO DE VIANA DO CASTELO		299.874,01	299.874,01				
	0605010111 Outros		49.103,69	49.103,69				
	06050101101 MUNICÍPIO DE ESPINHOSA		7.000,00	7.000,00				
	06050101102 CIM DAVIAZ		17.003,69	17.003,69				

*[Handwritten signatures and initials in blue ink, including a large signature and the number '3/6']*

Tipo de Orçamento : DA RECEITA E DA DESPESA Tipo de Dotação : DOTAÇÕES INICIAIS Tipo de Visualização : COM O SEM MOVIMENTO Desagregar : 5 Euros

Rubrica	Designação	Períodos anteriores	Orçamento 2020		Plano orçamental pluriannual				
			Período	Soma	2021	2022	2023	2024	
R512 R513	060581011103	CIM AVE	25.000,00	25.000,00					
	060581011199	OUTROS	100,00	100,00					
		Exterior - U.E.							
		Outras	350,00	350,00					
	06	TRANSFERÊNCIAS CORRENTES	350,00	350,00					
	0601	SOCIEDADES E QUASE-SOCIEDADES NÃO FINANCEIRAS	400,00	400,00					
	060101	PÚBLICAS	300,00	300,00					
	06010101	EMPRESAS PÚBLICAS	100,00	100,00					
	06010102	EMPRESAS PÚBLICAS MUNICIPAIS E INTERMUNICIPAIS	100,00	100,00					
	06010199	OUTRAS	100,00	100,00					
	060102	PRIVADAS	100,00	100,00					
	0607	INSTITUIÇÕES SEM FINS LUCRATIVOS	50,00	50,00					
	060701	INSTITUIÇÕES SEM FINS LUCRATIVOS	50,00	50,00					
06070109	OUTRAS	50,00	50,00						
0608	FAMÍLIAS	100,00	100,00						
060801	FAMÍLIAS	100,00	100,00						
R52 R6		Subsídios correntes							
		Venda de bens e serviços	24.100,00	24.100,00					
	07	VENDA DE BENS E SERVIÇOS CORRENTES	24.100,00	24.100,00					
	0701	VENDA DE BENS	2.200,00	2.200,00					
	070101	MATERIAL DE ESCRITÓRIO	1.000,00	1.000,00					
	070102	LIVROS E DOCUMENTAÇÃO TÉCNICA	100,00	100,00					
	070103	PUBLICAÇÕES E IMPRESSOS	100,00	100,00					
	070105	BENS INUTILIZADOS	500,00	500,00					
	070199	OUTROS	500,00	500,00					
	0702	SERVIÇOS	21.900,00	21.900,00					
	070201	ALUGUER DE ESPAÇOS E EQUIPAMENTOS	500,00	500,00					
	070202	ESTUDOS, PARÂMEROS, PROJECTOS E CONSULTADORIA	400,00	400,00					
	070203	OUTROS	5.000,00	5.000,00					
070209	SERVIÇOS ESPECÍFICOS DAS AUTARQUIAS	16.000,00	16.000,00						
07020909	CANTECOS E GATEIOS	10.000,00	10.000,00						
07020999	OUTROS	6.000,00	6.000,00						
R7		Outras receitas correntes	5.002,00	5.002,00					
	08	OUTRAS RECEITAS CORRENTES	5.002,00	5.002,00					
	0801	OUTRAS	5.002,00	5.002,00					
	080199	OUTRAS	5.002,00	5.002,00					
	08019901	INDEMNIZAÇÕES POR DEGRADAÇÃO, ROUBO E EXTRAVIO	1,00	1,00					
	08019902	INDEMNIZAÇÕES DE ESTRAGOS PROVOCADOS POR OUTREM	1,00	1,00					
	08019999	DIVERSAS	5.000,00	5.000,00					
	R8		Receita de capital	66.100,00	66.100,00				
			Venda de bens de investimento	300,00	300,00				
		09	VENDAS DE BENS DE INVESTIMENTO	300,00	300,00				
		0904	OUTROS BENS DE INVESTIMENTO	300,00	300,00				
		090401	SOCIEDADES E QUASE-SOCIEDADES NÃO FINANCEIRA	100,00	100,00				
		09040103	OUTROS	100,00	100,00				
090402		SOCIEDADES FINANCEIRAS	100,00	100,00					
09040203		OUTROS	100,00	100,00					
090403		ADMINISTRAÇÃO PÚBLICA- ADMINISTRAÇÃO CENTRAL- ESTADO	100,00	100,00					
09040303		OUTROS	100,00	100,00					
R9		Transferências e subsídios de capital	65.700,00	65.700,00					
R901		Transferências de capital	65.700,00	65.700,00					
R901		Administrações Públicas	65.200,00	65.200,00					
R9111	Administração Central - Estado Português	500,00	500,00						

*Handwritten signature and initials on the right side of the page.*

*Handwritten signature at the bottom center of the page.*

*Handwritten signature and initials at the bottom right of the page.*

Tipo de Orçamento: DA RECEITA E DA DESPESA

Tipo de Dotação: DOTAÇÕES INICIAIS

Tipo de Visualização: COM E SEM MOVIMENTO

Desagregar: S Euros

Rubrica	Designação	Períodos anteriores	Orçamento 2020		Plano orçamental plurianual			
			Período	Soma	2021	2022	2023	2024
	10		500,00	500,00				
	1003		500,00	500,00				
	100301		100,00	100,00				
	10030199		100,00	100,00				
	100301		400,00	400,00				
	10030701		100,00	100,00				
	10030702		100,00	100,00				
	10030703		100,00	100,00				
	10030704		100,00	100,00				
R912	Administração Central - Outras entidades		100,00	100,00				
	10		100,00	100,00				
	1003		100,00	100,00				
	100308		100,00	100,00				
R913	Serviços e Fundos Autónomos							
R914	Segurança Social							
R915	Administração Regional							
	10		64.600,00	64.600,00				
	1005		64.600,00	64.600,00				
	100501		64.600,00	64.600,00				
	10050101		64.600,00	64.600,00				
	1005010101	MUNICÍPIO DE ARCOS DE VALVEDUZ	5.000,00	5.000,00				
	1005010102	MUNICÍPIO DE CAMINHA	5.000,00	5.000,00				
	1005010103	MUNICÍPIO DE MELGACO	5.000,00	5.000,00				
	1005010104	MUNICÍPIO DE MONÇÃO	19.500,00	19.500,00				
	1005010105	MUNICÍPIO DE PAREDES DE COURA	5.000,00	5.000,00				
	1005010106	MUNICÍPIO DE PONTE DE MARCA	5.000,00	5.000,00				
	1005010107	MUNICÍPIO DE PONTE DE LIMA	5.000,00	5.000,00				
	1005010108	MUNICÍPIO DE VALENÇA	5.000,00	5.000,00				
	1005010109	MUNICÍPIO DE VILA NOVA DE CERVEIRA	5.000,00	5.000,00				
	1005010110	MUNICÍPIO DE VIANA DO CASTELO	5.000,00	5.000,00				
	1005010111	OUTROS	100,00	100,00				
R912	Exterior - J.E		100,00	100,00				
	10		100,00	100,00				
	1009		100,00	100,00				
	100901	UNIÃO EUROPEIA- INSTITUIÇÕES	100,00	100,00				
R913	Outras		400,00	400,00				
	10		400,00	400,00				
	1001	SOCIEDADES E QUASE-SOCIEDADES NÃO FINANCEIRAS	400,00	400,00				
	100101	PÚBLICAS	300,00	300,00				
	10010101	EMPRESAS PÚBLICAS	100,00	100,00				
	10010102	EMPRESAS PÚBLICAS MUNICIPAIS E INTERMUNICIPAIS	100,00	100,00				
	10010199	OUTRAS	100,00	100,00				
R92	PRIVADAS		100,00	100,00				
R10	Subsídios de capital							
	13	OUTRAS RECEITAS DE CAPITAL	100,00	100,00				
	1301	OUTRAS	100,00	100,00				
	130199	OUTRAS	100,00	100,00				
R11	Reposições não afetadas aos pagamentos							
	11	RECEITAS EFETIVAS	8.068.290,29	8.068.290,29				
	1108	RECEITAS NÃO EFETIVAS	177.050,00	177.050,00				
R12	Receitas com ativos financeiros		2.050,00	2.050,00				
	11	ACTIVOS FINANCEIROS	2.050,00	2.050,00				
	1108	AÇÕES E OUTRAS PARTICIPAÇÕES	2.050,00	2.050,00				

*[Handwritten signature and initials in blue ink]*


*[Handwritten signature in blue ink]*

*[Handwritten signature and initials in blue ink]*



Tipo de Orçamento: DA RECEITA E DA DESPESA Tipo de Dotação: DOTACIONES INICIAIS Tipo de Visualização: COM E SEM MOVIMENTO Desagregar: S Euros

Rubrica	Designação	Períodos anteriores	Orçamento 2020		Plano orçamental prioritário			
			Período	Soma	2021	2022	2023	2024
110901	SOCIEDADES E QUASO-SOCIEDADES NÃO FINANCEIRAS		2.000,00	2.000,00				
110902	SOCIEDADES FINANCEIRAS		10,00	10,00				
110903	ADMINISTRAÇÃO PÚBLICA- ADMINISTRAÇÃO CENTRAL- ESTADO		10,00	10,00				
110904	ADM.PUBLICA-ADM.CENTRAL-SERVIÇOS FUNÇOS AUTÓNOMOS		10,00	10,00				
110905	ADMINISTRAÇÃO PÚBLICA- ADMINISTRAÇÃO REGIONAL		10,00	10,00				
110906	ADM.PUBLICA-ADM.LOCAL-CONTINENTE		10,00	10,00				
R13	Receita com passivos financeiros		175.000,00	175.000,00				
12	PASSIVOS FINANCEIROS		175.000,00	175.000,00				
1205	EMPRÉSTIMOS A CURTO PRAZO		175.000,00	175.000,00				
120502	SOCIEDADES FINANCEIRAS		175.000,00	175.000,00				
R14	Saldo de Gerência Anterior - Operações Orçamentais							
16	SALDO DA GERÊNCIA ANTERIOR							
1601	SALDO ORÇAMENTAL							
160103	NA POSSE DO SERVIÇO							
	Receta total [3] = [1] + [2]		8.245.340,29	8.245.340,29				
	Despesa corrente		7.138.425,84	7.138.425,84	1.270.778,54	148.380,00		
01	Despesas com o pessoal		675.700,00	675.700,00				
011	Remunerações Certas e Permanentes		675.700,00	675.700,00				
01102	COMUNIDADE INTERMUNICIPAL		675.700,00	675.700,00				
0110201	COMUNIDADE INTERMUNICIPAL		675.700,00	675.700,00				
011020101	DESPESAS COM O PESSOAL		675.700,00	675.700,00				
01102010101	REMUNERAÇÕES CERTAS E PERMANENTES		675.700,00	675.700,00				
0110201010104	PESSOAL DOS QUADROS - REGIME DO CONTRATO INDIVIDUAL DE TRABALHO		530.500,00	530.500,00				
011020101010403	PESSOAL EM FUNÇÕES		495.000,00	495.000,00				
011020101010404	RECRUTAMENTO DE PESSOAL PARA NOVOS POSTOS DE TRABALHO		35.500,00	35.500,00				
0110201010106	PESSOAL CONTRATADO ATERMO		200,00	200,00				
011020101010601	PESSOAL EM FUNÇÕES		100,00	100,00				
011020101010604	RECRUTAMENTO DE PESSOAL PARA NOVOS POSTOS DE TRABALHO		100,00	100,00				
0110201010109	PESSOAL EM QUALQUER OUTRA SITUAÇÃO		100,00	100,00				
0110201010110	GRATIFICAÇÕES		100,00	100,00				
011020101011001	MEMBROS DOS ÓRGÃO AUTÁRQUICOS		100,00	100,00				
011020101011002	PESSOAL DOS QUADROS		50,00	50,00				
011020101011003	OUTROS		50,00	50,00				
0110201010111	REPRESENTAÇÃO		21.600,00	21.600,00				
0110201010112	SUPLEMENTOS E PRÊMIOS		100,00	100,00				
0110201010113	SUBSÍDIO DE REFEIÇÃO		34.000,00	34.000,00				
0110201010114	SUBSÍDIOS DE FÉRIAS E NATAL		89.100,00	89.000,00				
0110201010115	REMUNERAÇÃO POR DOENÇA E MATERNIDADE/PATERNICIDADE		1.000,00	1.000,00				
011020101011501	Abonos Variáveis ou Eventuais		38.050,00	38.050,00				
01102010101150101	COMUNIDADE INTERMUNICIPAL		38.050,00	38.050,00				
0110201010115010101	ASSEMBLEIA INTERMUNICIPAL		9.200,00	9.200,00				
011020101011501010101	DESPESAS COM O PESSOAL		9.200,00	9.200,00				
01102010101150101010101	ABONOS VARIÁVEIS OU EVENTUAIS		9.200,00	9.200,00				
0110201010115010101010101	ACTOS DE CUSTO		3.200,00	3.200,00				
011020101011501010101010101	OUTROS SUPLEMENTOS E PRÊMIOS		6.000,00	6.000,00				
01102010101150101010101010101	OUTROS SUPLEMENTOS E PRÊMIOS		6.000,00	6.000,00				
0110201010115010101010101010101	COMUNIDADE INTERMUNICIPAL		28.850,00	28.850,00				
011020101011501010101010101010101	DESPESAS COM O PESSOAL		28.850,00	28.850,00				
01102010101150101010101010101010101	ABONOS VARIÁVEIS OU EVENTUAIS		28.850,00	28.850,00				
0110201010115010101010101010101010101	GRATIFICAÇÕES VARIÁVEIS OU EVENTUAIS		100,00	100,00				
011020101011501010101010101010101010101	HORAS EXTRAORDINARIAS		2.100,00	2.100,00				

27/12  
  
  


Tipo de Orçamento : DA RECEITA E DA DESPESA

Tipo de Dotação : DOAÇÕES INICIAIS

Tipo de Visualização : COM E SEM MOVIMENTO

Desagregar : 0 Euros

Rubrica	Designação	Períodos anteriores	Orçamento 2020		Plano orçamental plurianual			
			Período	Soma	2021	2022	2023	2024
	010203		100,00	100,00				
	010204		20.000,00	20.000,00				
	010206		100,00	100,00				
	010207		50,00	50,00				
	010212		50,00	50,00				
	010213		6.300,00	6.300,00				
	01021302		6.300,00	6.300,00				
	010214		50,00	50,00				
D13								
	Segurança social		199.000,00	199.000,00				
01	COMUNIDADE INTERMUNICIPAL		199.000,00	199.000,00				
0102	COMUNIDADE INTERMUNICIPAL		199.000,00	199.000,00				
	01		199.000,00	199.000,00				
	0103		199.000,00	199.000,00				
	010301		50,00	50,00				
	010302		27.000,00	27.000,00				
	010303		50,00	50,00				
	010304		50,00	50,00				
	010305		161.000,00	161.000,00				
	01030502		161.000,00	161.000,00				
	0103050201		45.000,00	45.000,00				
	0103050202		116.000,00	116.000,00				
	01030503		100,00	100,00				
	010306		100,00	100,00				
	010308		50,00	50,00				
	010309		10.550,00	10.550,00				
	01030901		10.500,00	10.500,00				
	01030902		50,00	50,00				
	010310		50,00	50,00				
D2								
	Aquisição de bens e serviços		6.119.720,84	6.119.720,84	1.270.778,54	148.380,00		
01	COMUNIDADE INTERMUNICIPAL		6.119.720,84	6.119.720,84	1.270.778,54	148.380,00		
0101	ASSEMBLEIA INTERMUNICIPAL		200,00	200,00				
	02		200,00	200,00				
	0203		200,00	200,00				
	020211		100,00	100,00				
	020225		100,00	100,00				
	02022501		100,00	100,00				
0102	COMUNIDADE INTERMUNICIPAL		6.119.520,84	6.119.520,84	1.270.778,54	148.380,00		
	02		6.119.520,84	6.119.520,84	1.270.778,54	148.380,00		
	0201		101.765,50	101.765,50				
	020101		100,00	100,00				
	020102		55.100,00	55.100,00				
	02010201		20.000,00	20.000,00				
	02010202		35.000,00	35.000,00				
	02010299		100,00	100,00				
	020104		2.000,00	2.000,00				
	020107		1.500,00	1.500,00				
	020109		20.000,00	20.000,00				
	020109		100,00	100,00				
	020110		100,00	100,00				
	020111		4.000,00	4.000,00				
	020115		500,00	500,00				
	020117		3.000,00	3.000,00				
	020118		200,00	200,00				
	020119		500,00	500,00				

*Handwritten signature and initials on the right margin.*

*Large handwritten signature and initials at the bottom of the page.*

Tipo de Orçamento : DA RECEITA E DA DESPESA

Tipo de Dotação : DOTAÇÕES INICIAIS

Tipo de Visualização : COM E SEM MOVIMENTO

Desagregar : S Euros

Rubrica	Designação	Períodos anteriores	Orçamento 2020		Plano orçamental plurianual			
			Período	Soma	2021	2022	2023	2024
020120	MATERIAL DE EDUCAÇÃO, CULTURA E RECREIO		200,00	200,00				
020121	OUTROS BENS		14.965,30	14.965,30				
0202	ADQUIÇÃO DE SERVIÇOS		6.017.755,34	6.017.755,34	1.270.778,54	148.380,00		
020201	ENCARGOS DE INSTALAÇÕES		30.000,00	30.000,00				
020202	LIMPEZA E HIGIENE		12.000,00	12.000,00				
020203	CONSERVAÇÃO DE BENS		35.000,00	35.000,00				
020204	LOCAÇÃO DE EDIFÍCIOS		26.000,00	26.000,00				
020205	LOCAÇÃO DE MATERIAL DE INFORMÁTICA		1.000,00	1.000,00				
020206	LOCAÇÃO DE MATERIAL DE TRANSPORTE		10.000,00	10.000,00				
020208	LOCAÇÃO DE OUTROS BENS		1.000,00	1.000,00				
020209	COMUNICAÇÕES		41.000,00	41.000,00				
020210	TRANSPORTES		500,00	500,00				
020211	REPRESENTAÇÃO DOS SERVIÇOS		5.100,00	5.100,00				
020212	SEGUROS		15.000,00	15.000,00				
020213	DESLOCAÇÕES E ESTADAS		250.346,50	250.346,50	86.882,50	52.950,00		
020214	ESTUDOS, SONDAGENS, PROJETOS E CONSULTORIA		1.194.091,85	1.194.091,85	56.094,25			
020215	FORMAÇÃO		500,00	500,00				
020216	SEMINÁRIOS, EXPOSIÇÕES E SIMILARES		252.276,90	252.276,90	145.967,18			
020217	PUBLICIDADE E DIVULGAÇÃO		1.025.603,24	1.025.603,24	375.244,26			
020218	VIGILÂNCIA E SEGURANÇA		500,00	500,00				
020219	ASSISTÊNCIA TÉCNICA		100,00	100,00				
020220	TRABALHOS ESPECIALIZADOS		3.111.836,85	3.111.836,85	609.590,35	95.430,00		
020224	ENCARGOS DE COBRANÇA DE RECEITAS		100,00	100,00				
020225	OUTROS SERVIÇOS		5.800,00	5.800,00				
02022993	OUTROS		5.800,00	5.800,00				
D3	Juros e outros encargos		3.000,00	3.000,00				
01	COMUNIDADE INTERMUNICIPAL		3.000,00	3.000,00				
0102	COMUNIDADE INTERMUNICIPAL		3.000,00	3.000,00				
03	JUROS E OUTROS ENCARGOS		3.000,00	3.000,00				
0301	JUROS DE DÍVIDA PÚBLICA		400,00	400,00				
030103	SOCIEDADES FINANCEIRAS - BANCOS E OUTRAS INSTITUIÇÕES FINANCEIRAS		300,00	300,00				
03010301	EMPÉSTIMOS DE CURTO PRAZO		400,00	400,00				
0302	OUTROS ENCARGOS CORRENTES DA DÍVIDA PÚBLICA		100,00	100,00				
030201	DESPESAS DIVERSAS		100,00	100,00				
0303	JUROS DE LOCAÇÃO FINANCEIRA		1.200,00	1.200,00				
030305	MATERIAL DE TRANSPORTE		300,00	300,00				
030306	MATERIAL DE INFORMÁTICA		100,00	100,00				
030307	MAQUINARIA E EQUIPAMENTO		100,00	100,00				
030308	OUTROS INVESTIMENTOS		100,00	100,00				
0305	OUTROS JUROS		300,00	300,00				
030502	OUTROS		300,00	300,00				
03050201	DESPESAS DIVERSAS		100,00	100,00				
03050202	JUROS DE MORA		100,00	100,00				
03050299	OUTROS		100,00	100,00				
0306	OUTROS ENCARGOS FINANCEIROS		1.000,00	1.000,00				
030601	OUTROS ENCARGOS FINANCEIROS		1.000,00	1.000,00				
D4	Transferências e subsídios correntes		76.455,00	76.455,00				
D41	Transferências correntes		76.355,00	76.355,00				
D411	Administrações Públicas		3.100,00	3.100,00				
D4111	Administração Central - Estado Português							
D4112	Administração Central - Outras entidades							
D4113	Segurança Social							
D4114	Administração Regional							
D4115	Administração Local		3.100,00	3.100,00				
D1	COMUNIDADE INTERMUNICIPAL		3.100,00	3.100,00				

Tipo de Orçamento : DA RECEITA E DA DESPESA Tipo de Dotação : DOTAÇÕES INICIAIS Tipo de Visualização : COM E SEM MOVIMENTO Desagregar : 5 Euros

Rubrica	Designação	Periodos anteriores	Orçamento 2020		Plano orçamental plurianual			
			Período	Soma	2021	2022	2023	2024
0102	COMUNIDADE INTERMUNICIPAL		3.100,00	3.100,00				
04	TRANSFERÊNCIAS CORRENTES		3.100,00	3.100,00				
0405	ADMINISTRAÇÃO LOCAL		3.100,00	3.100,00				
040501	CONTINENTES		3.100,00	3.100,00				
04050101	MUNICIPIOS		3.100,00	3.100,00				
0405010101	MUNICIPIO DE AROUS DE VALESVEZ		100,00	100,00				
0405010102	MUNICIPIO DE CAMINHA		100,00	100,00				
0405010103	MUNICIPIO DE MELGAÇO		100,00	100,00				
0405010104	MUNICIPIO DE MONÇÃO		100,00	100,00				
0405010105	MUNICIPIO DE PAREDES DE COURA		100,00	100,00				
0405010106	MUNICIPIO DE PONTE DA BARCA		100,00	100,00				
0405010107	MUNICIPIO DE PONTE DE LIMA		100,00	100,00				
0405010108	MUNICIPIO DE VALENÇA		100,00	100,00				
0405010109	MUNICIPIO DE VILA NOVA DE CERVEIRA		100,00	100,00				
0405010110	MUNICIPIO DE VIANA DO CASTELO		100,00	100,00				
0405010111	OUTROS		2.100,00	2.100,00				
040501011101	OUTROS		100,00	100,00				
040501011102	CIM CHAVÃO		1.000,00	1.000,00				
040501011103	CIM AVE		1.000,00	1.000,00				
0412	Entidades do Setor Não Lucrativo		4.100,00	4.100,00				
01	COMUNIDADE INTERMUNICIPAL		4.100,00	4.100,00				
0102	COMUNIDADE INTERMUNICIPAL		4.100,00	4.100,00				
04	TRANSFERÊNCIAS CORRENTES		4.100,00	4.100,00				
0407	INSTITUIÇÕES SEM FINS LUCRATIVOS		4.100,00	4.100,00				
040701	INSTITUIÇÕES SEM FINS LUCRATIVOS		4.100,00	4.100,00				
04070101	INSTITUIÇÕES SEM FINS LUCRATIVOS		4.100,00	4.100,00				
0407010101	AREALDOMINHO		4.000,00	4.000,00				
0407010199	OUTRAS INSTITUIÇÕES		100,00	100,00				
0413	Famílias		200,00	200,00				
01	COMUNIDADE INTERMUNICIPAL		200,00	200,00				
0102	COMUNIDADE INTERMUNICIPAL		200,00	200,00				
04	TRANSFERÊNCIAS CORRENTES		200,00	200,00				
0408	FAMILIAS		200,00	200,00				
040802	OUTRAS		200,00	200,00				
04080201	BOLSAS DE ESTUDO		100,00	100,00				
04080202	BOLSAS DE FORMAÇÃO		100,00	100,00				
0414	Outras		68.955,00	68.955,00				
01	COMUNIDADE INTERMUNICIPAL		68.955,00	68.955,00				
0102	COMUNIDADE INTERMUNICIPAL		68.955,00	68.955,00				
04	TRANSFERÊNCIAS CORRENTES		68.955,00	68.955,00				
0401	SOCIEDADES E QUASS-SOCIEDADES FINANCEIRAS		68.855,00	68.855,00				
040101	SOCIEDADES E QUASS-SOCIEDADES FINANCEIRAS - Públicas		68.755,00	68.755,00				
04010102	OUTRAS		68.755,00	68.755,00				
0401010201	AECT RIO MINHO		68.755,00	68.755,00				
040102	PRIVADAS		100,00	100,00				
0409	RESTO DO MUNDO		100,00	100,00				
040301	RESTO DO MUNDO- UNIÃO EUROPEIA- INSTITUIÇÕES		100,00	100,00				
04030103	OUTROS		100,00	100,00				
0403010301	Subsídios Correntes		100,00	100,00				
01	COMUNIDADE INTERMUNICIPAL		100,00	100,00				
0102	COMUNIDADE INTERMUNICIPAL		100,00	100,00				
03	SUBSÍDIOS		100,00	100,00				
0301	SOCIEDADES E QUASS-SOCIEDADES NÃO FINANCEIRAS		100,00	100,00				
030101	PÚBLICAS		100,00	100,00				
03010102	OUTRAS		100,00	100,00				
09	Outras despesas correntes		26.300,00	26.300,00				

Handwritten signatures and initials in blue ink, including a large signature at the bottom and several initials on the right side of the page.

Tipo de Orçamento: DA RECEITA E DA DESPESA Tipo de Dotação: DOTAÇÕES INICIAIS Tipo de Visualização: COM E SEM MOVIMENTO Desagregar: 0 Euros

Rubrica	Designação	Períodos anteriores	Orçamento 2020		Plano orçamental plurianual			
			Período	Soma	2021	2022	2023	2024
01	COMUNIDADE INTERMUNICIPAL		26.500,00	26.500,00				
0102	COMUNIDADE INTERMUNICIPAL		26.500,00	26.500,00				
06	OUTRAS DESPESAS CORRENTES		26.500,00	26.500,00				
0602	DIVERSAS		26.500,00	26.500,00				
060201	IMPOSTOS E TAXAS		100,00	100,00				
060202	ACTIVOS IMCORPORAIS		100,00	100,00				
060203	OUTRAS		26.300,00	26.300,00				
06020301	OUTRAS RESTITUIÇÕES		1.000,00	1.000,00				
06020302	IVA PAGO		25.300,00	25.300,00				
06020303	DIFERENÇAS DE CÂMBIO		100,00	100,00				
06020304	SERVIÇOS BANCARIOS		100,00	100,00				
06020305	OUTRAS		100,00	100,00				
06	Despesa de capital		1.106.897,45	1.106.897,45	47.249,00			
06	Aquisição de bens de capital		1.106.897,45	1.106.897,45	47.249,00			
01	COMUNIDADE INTERMUNICIPAL		1.106.897,45	1.106.897,45	47.249,00			
0102	COMUNIDADE INTERMUNICIPAL		1.106.897,45	1.106.897,45	47.249,00			
07	AQUISIÇÃO DE BENS DE CAPITAL		1.106.897,45	1.106.897,45	47.249,00			
0701	INVESTIMENTOS		1.091.897,45	1.091.897,45	47.249,00			
070103	EDIFÍCIOS		50.000,00	50.000,00	20.000,00			
07010301	INSTALAÇÕES DE SERVIÇOS		50.000,00	50.000,00	20.000,00			
070106	MATERIAL DE TRANSPORTES		30.000,00	30.000,00	15.000,00			
07010602	OUTRO		30.000,00	30.000,00	15.000,00			
070107	EQUIPAMENTO DE INFORMÁTICA		122.709,99	122.709,99				
070109	SOFTWARE INFORMÁTICO		363.895,97	363.895,97				
070109	EQUIPAMENTO ADMINISTRATIVO		4.929,00	4.929,00				
070110	EQUIPAMENTO BÁSICO		517.881,49	517.881,49	12.249,00			
07011002	OUTRO		517.881,49	517.881,49	12.249,00			
070111	FERRAMENTAS E UENSÍLIOS		1.000,00	1.000,00				
070112	ARTIGOS E OBJECTOS DE VALOR		500,00	500,00				
070115	OUTROS INVESTIMENTOS		1.000,00	1.000,00				
0702	LOCAÇÃO FINANCEIRA		15.000,00	15.000,00				
070205	MATERIAL DE TRANSPORTE-LOCAÇÃO FINANCEIRA		15.000,00	15.000,00				
07	Transferências e subsídios de capital		12,00	12,00				
071	Transferências de capital		12,00	12,00				
0711	Administrações Públicas		11,00	11,00				
07111	Administração Central - Estado Português							
07112	Administração Central - Outras entidades							
07113	Segurança Social							
07114	Administração Regional							
07115	Administração Local		11,00	11,00				
01	COMUNIDADE INTERMUNICIPAL		11,00	11,00				
0102	COMUNIDADE INTERMUNICIPAL		11,00	11,00				
08	TRANSFERÊNCIAS DE CAPITAL		11,00	11,00				
0805	ADMINISTRAÇÃO LOCAL		11,00	11,00				
080501	CONTINENTE		11,00	11,00				
08050101	MUNICÍPIOS		11,00	11,00				
0805010101	MUNICÍPIO DE ARCOS DE VALDEVEZ		1,00	1,00				
0805010102	MUNICÍPIO DE CAMINHA		1,00	1,00				
0805010103	MUNICÍPIO DE ALEGAÇÃO		1,00	1,00				
0805010104	MUNICÍPIO DE MONÇÃO		1,00	1,00				
0805010105	MUNICÍPIO DE PAREDES DE COURA		1,00	1,00				
0805010106	MUNICÍPIO DE PONTE DE BARCA		1,00	1,00				
0805010107	MUNICÍPIO DE PONTE DE LIMA		1,00	1,00				
0805010108	MUNICÍPIO DE VALENÇA		1,00	1,00				
0805010109	MUNICÍPIO DE VILA NOVA DE CERVEIRA		1,00	1,00				
0805010110	MUNICÍPIO DE VIANA DO CASTELO		1,00	1,00				
0805010199	OUTROS MUNICÍPIOS		1,00	1,00				

*[Handwritten signatures and initials in blue ink on the right margin of the table]*

*[Large handwritten signature in blue ink at the bottom of the page]*

Tipo de Orçamento : DA RECEITA E DA DESPESA      Tipo de Dotação : DOTAÇÕES INICIAIS      Tipo de Visualização : COM E SEM MOVIMENTO      Desagregar : S      Euros

Rubrica	Designação	Períodos anteriores	Orçamento 2020		Plano orçamental plurianual			
			Período	Soma	2021	2022	2023	2024
0712	Empresas do Setor não Lucrativo		1,00	1,00				
01	COMUNIDADE INTERMUNICIPAL		1,00	1,00				
0102	COMUNIDADE INTERMUNICIPAL		1,00	1,00				
08	TRANSFERÊNCIAS DE CAPITAL		1,00	1,00				
0807	INSTITUIÇÕES SEM FINS LUCRATIVOS		1,00	1,00				
080701	INSTITUIÇÕES SEM FINS LUCRATIVOS- Famílias		1,00	1,00				
0713	Outras							
0714	Subsídios de capital							
072	Outras despesas de capital		2,00	2,00				
08	COMUNIDADE INTERMUNICIPAL		2,00	2,00				
01	COMUNIDADE INTERMUNICIPAL		2,00	2,00				
0102	COMUNIDADE INTERMUNICIPAL		2,00	2,00				
11	OUTRAS DESPESAS DE CAPITAL		2,00	2,00				
1102	DIVERSAS		2,00	2,00				
110201	RESTITUIÇÕES		1,00	1,00				
110205	OUTRAS		1,00	1,00				
	Despesa efetiva [4]		8.245.337,29	8.245.337,29	1.318.027,54	148.380,00		
	Despesa não efetiva [5]		3,00	3,00				
09	Despesa com ativos financeiros		2,00	2,00				
01	COMUNIDADE INTERMUNICIPAL		2,00	2,00				
0102	COMUNIDADE INTERMUNICIPAL		2,00	2,00				
09	ACTIVOS FINANCEIROS		2,00	2,00				
0907	AÇÕES E OUTRAS PARTICIPAÇÕES		2,00	2,00				
090701	SOCIED. E QUASE SOCIEDADES NÃO FINANCEIRAS-PRIVADAS		1,00	1,00				
090702	SOCIED. E QUASE SOCIEDADES NÃO FINANCEIRAS-PUBLICAS		1,00	1,00				
010	Despesa com passivos financeiros		1,00	1,00				
01	COMUNIDADE INTERMUNICIPAL		1,00	1,00				
0102	COMUNIDADE INTERMUNICIPAL		1,00	1,00				
10	PASSIVOS FINANCEIROS		1,00	1,00				
1005	EMPRESTIMOS A CURTO PRAZO		1,00	1,00				
100503	SOC.FINANCEIRAS-BANCOS E OUTRAS ENTID.FINANCEIRAS		1,00	1,00				
	Despesa total [6] = [4] + [5]		8.245.340,29	8.245.340,29	1.318.027,54	148.380,00		
	Saldo total [3] - [6]				-1.318.027,54	-148.380,00		
	Saldo global [1] - [4]		-177.047,00	-177.047,00	-1.318.027,54	-148.380,00		

2

*[Handwritten signature]*

*[Handwritten signature]*

*[Handwritten signature]*

*[Handwritten signature]*

TOMADA DE PRECATORIOS

Página 1 de 100

Unidade Orçamentária: PREFEITURA MUNICIPAL DE SÃO PAULO

Data de Emissão: 09/07/2025

Conta Corrente e/ou Banco e/ou Agência e/ou Conta de Débito: 1

Valor

Código	Descrição do Pagamento	Valor	Data de Emissão					Data de Vencimento					Valor do Pagamento					Valor Total			
			Mês		Dia		Mês		Dia		Mês		Dia		Valor	Valor	Valor		Valor em Dólares		
			01	31	01	31	01	31	01	31	01	31	US\$	BRL					EUR	GBP	JPY
1.1.1.01.0001.0000.0000.0000.0000.0000	Salário	10.000,00																			
1.1.1.01.0001.0000.0000.0000.0000.0000	Outras despesas	20.000,00																			
1.1.1.01.0001.0000.0000.0000.0000.0000	Taxas e impostos	30.000,00																			
1.1.1.01.0001.0000.0000.0000.0000.0000	Material de consumo	40.000,00																			
1.1.1.01.0001.0000.0000.0000.0000.0000	Aluguel	50.000,00																			
1.1.1.01.0001.0000.0000.0000.0000.0000	Despesas com pessoal	60.000,00																			
1.1.1.01.0001.0000.0000.0000.0000.0000	Manutenção de equipamentos	70.000,00																			
1.1.1.01.0001.0000.0000.0000.0000.0000	Outros	80.000,00																			
1.1.1.01.0001.0000.0000.0000.0000.0000	Total	350.000,00																			

Handwritten signatures and initials in blue ink, including a large signature at the bottom right and several initials to its left.











LDB ANEXO  
CONTAS RESUMO DA GESTÃO

Página  
de

Identificação do Projeto: **PROJETOS TUCUR**  
Tipo de Projeto: **PROJETO**

Data do Relatório: **30/06/2010**  
Tipo de Relatório: **CONTAS RESUMO DA GESTÃO**

Unidade de Gestão (Projeto) e/ou  
do Relatório: **01**

Valor

Ordem	Código do Projeto	Descrição do Projeto	Valor em R\$	Despesa com Pessoal						Outros												Valor em R\$																												
				Despesa com Pessoal						Outros						Outros																																		
				11	12	13	14	15	16	17	18	19	20	21	22	23	24	25	26	27	28		29	30																										
2.4.4	01	204.1.17	2817,00	0	2817,00	0	0	0	0	0	0	0	0	0	0	0	0	0	0	0	0	0	0	0	0	0	0	0	0	0	0	0	0	0	0	0	0	0	0	0	0	0								
2.4.4	01	204.1.18	31.457,50	0	31.457,50	0	0	0	0	0	0	0	0	0	0	0	0	0	0	0	0	0	0	0	0	0	0	0	0	0	0	0	0	0	0	0	0	0	0	0	0	0	0	0	0					
2.4.4	01	204.1.19	25.711,00	0	25.711,00	0	0	0	0	0	0	0	0	0	0	0	0	0	0	0	0	0	0	0	0	0	0	0	0	0	0	0	0	0	0	0	0	0	0	0	0	0	0	0	0	0	0			
2.4.4	01	204.1.1	50,00	0	50,00	0	0	0	0	0	0	0	0	0	0	0	0	0	0	0	0	0	0	0	0	0	0	0	0	0	0	0	0	0	0	0	0	0	0	0	0	0	0	0	0	0	0			
2.4.4	01	204.1.1	98.363,70	0	98.363,70	0	0	0	0	0	0	0	0	0	0	0	0	0	0	0	0	0	0	0	0	0	0	0	0	0	0	0	0	0	0	0	0	0	0	0	0	0	0	0	0	0	0	0		
2.4.4	01	204.1.1	165.202,00	0	165.202,00	0	0	0	0	0	0	0	0	0	0	0	0	0	0	0	0	0	0	0	0	0	0	0	0	0	0	0	0	0	0	0	0	0	0	0	0	0	0	0	0	0	0	0	0	
2.4.4	01	204.1.1	268.318,20	0	268.318,20	0	0	0	0	0	0	0	0	0	0	0	0	0	0	0	0	0	0	0	0	0	0	0	0	0	0	0	0	0	0	0	0	0	0	0	0	0	0	0	0	0	0	0	0	
2.4.4	01	204.1.1	84,00	0	84,00	0	0	0	0	0	0	0	0	0	0	0	0	0	0	0	0	0	0	0	0	0	0	0	0	0	0	0	0	0	0	0	0	0	0	0	0	0	0	0	0	0	0	0	0	
2.4.4	01	204.1.1	32.000,00	0	32.000,00	0	0	0	0	0	0	0	0	0	0	0	0	0	0	0	0	0	0	0	0	0	0	0	0	0	0	0	0	0	0	0	0	0	0	0	0	0	0	0	0	0	0	0	0	
2.4.4	01	204.1.14	11.700,00	0	11.700,00	0	0	0	0	0	0	0	0	0	0	0	0	0	0	0	0	0	0	0	0	0	0	0	0	0	0	0	0	0	0	0	0	0	0	0	0	0	0	0	0	0	0	0		
2.4.4	01	204.1.1	10.420,00	0	10.420,00	0	0	0	0	0	0	0	0	0	0	0	0	0	0	0	0	0	0	0	0	0	0	0	0	0	0	0	0	0	0	0	0	0	0	0	0	0	0	0	0	0	0	0	0	
2.4.4	01	204.1.1	2.700,00	0	2.700,00	0	0	0	0	0	0	0	0	0	0	0	0	0	0	0	0	0	0	0	0	0	0	0	0	0	0	0	0	0	0	0	0	0	0	0	0	0	0	0	0	0	0	0		
2.4.4	01	204.1.1	2.350,00	0	2.350,00	0	0	0	0	0	0	0	0	0	0	0	0	0	0	0	0	0	0	0	0	0	0	0	0	0	0	0	0	0	0	0	0	0	0	0	0	0	0	0	0	0	0	0	0	
2.4.4	01	204.1.1	2.000,00	0	2.000,00	0	0	0	0	0	0	0	0	0	0	0	0	0	0	0	0	0	0	0	0	0	0	0	0	0	0	0	0	0	0	0	0	0	0	0	0	0	0	0	0	0	0	0	0	
2.4.4	01	204.1.1	2.750,00	0	2.750,00	0	0	0	0	0	0	0	0	0	0	0	0	0	0	0	0	0	0	0	0	0	0	0	0	0	0	0	0	0	0	0	0	0	0	0	0	0	0	0	0	0	0	0	0	0
2.4.4	01	204.1.1	1.250,00	0	1.250,00	0	0	0	0	0	0	0	0	0	0	0	0	0	0	0	0	0	0	0	0	0	0	0	0	0	0	0	0	0	0	0	0	0	0	0	0	0	0	0	0	0	0	0	0	
2.4.4	01	204.1.1	38,00	0	38,00	0	0	0	0	0	0	0	0	0	0	0	0	0	0	0	0	0	0	0	0	0	0	0	0	0	0	0	0	0	0	0	0	0	0	0	0	0	0	0	0	0	0	0	0	
2.4.4	01	204.1.1	34.362,00	0	34.362,00	0	0	0	0	0	0	0	0	0	0	0	0	0	0	0	0	0	0	0	0	0	0	0	0	0	0	0	0	0	0	0	0	0	0	0	0	0	0	0	0	0	0	0	0	0

01 - PROJETOS TUCUR - 01 - PROJETO TUCUR - 01 - PROJETO TUCUR Total: 34.362,00 1.000,00 1.000,00 22.500,00 22.500,00 0

Handwritten signatures and initials in blue and black ink.





Identificação do Objeto: OBRAS DE RECONSTRUÇÃO DE REDE DE DRENAÇÃO SANEAMENTO B. BARRIO

Tipo de Contrato: CONTRATO DE PRECATORIO  
Tipo de Licitação: CONDIÇÃO DE PRECATORIO

Inscrição no Cat. Nacional: 44.909.0000  
Inscrição no Sistema Nacional de Registro: 0101/1996

Data

Ordem	Item	Descrição de Projeto	Situação	Quantidade de Materiais						Valor		Observações						Total Contratado			
				Materiais			Serviços			Total	Valor Unitário	Observações									
				Quantidade	Valor Unitário	Valor Total	Quantidade	Valor Unitário	Valor Total			Observações	Observações	Observações	Observações	Observações					
1.1.1	01	201.1.1	Terminou a Reforma	001.001	1	2.000,00	2.000,00	001.001	2.000,00	001.001	2.000,00	001.001	2.000,00	001.001	2.000,00	001.001	2.000,00	001.001	2.000,00	001.001	2.000,00
1.1.2	01	201.1.2	Terminou a Reforma	001.002	1	2.000,00	2.000,00	001.002	2.000,00	001.002	2.000,00	001.002	2.000,00	001.002	2.000,00	001.002	2.000,00	001.002	2.000,00	001.002	2.000,00

*[Handwritten signatures and notes]*

Período : 2020/01/01 a 2020/12/31 - D

Euros

SUBCATEGORIA	RECEBIMENTOS / PAGAMENTOS	FONTES DE FINANCIAMENTO (A)					TOTAL	2019
		R F	R G	J E	EMPR	S. ALIENAC		
RA01	Saldo de gestão anterior	103.173,27				663.910,57	767.083,84	
RI01	Operações orçamentais [1]	103.173,27					103.173,27	
RI02	Devolução do saldo oper. orçamentais	103.173,27					103.173,27	
RI04	Recebimento do saldo devolvido por terceiras entidades							
RI03	Operações de tesouraria [A]					663.910,57	663.910,57	
RA02	Receita corrente	2.747.453,14		71.216,38			2.818.669,52	
R1	Receita fiscal			71.216,38				
R1.1	Impostos directos							
R1.2	Impostos indirectos							
R2	Contribuições para sistemas de protecção social e subsistemas de saúde							
R3	Taxas, multas e outras penalidades							
R4	Rendimentos da propriedade							
R5	Transferências e subsídios correntes	2.730.087,41		71.216,38			2.801.303,79	
R5.1	Transferências correntes	2.730.087,41		71.216,38			2.801.303,79	
R5.1.1	Administrações Públicas	2.730.087,41		71.216,38			2.801.303,79	
R5.1.1.1	Administração Central - Estado Português	1.429.641,39		71.216,38			1.500.857,77	
R5.1.1.2	Administração Central - Outras entidades	288.318,30					288.318,30	
R5.1.1.3	Segurança Social							
R5.1.1.4	Administração Regional							
R5.1.1.5	Administração Local	1.012.127,32					1.012.127,32	
R5.1.2	Exterior - U E							
R5.1.3	Outras							
R5.2	Subsídios correntes							
R6	Venda de bens e serviços	5.997,60					5.997,60	
R7	Outras receitas correntes	11.368,13					11.368,13	
RA03	Receita de capital	13.738,35					13.738,35	
R8	Venda de bens de investimento							
R9	Transferências e subsídios de capital	13.738,35					13.738,35	
R9.1	Transferências de capital	13.738,35					13.738,35	
R9.1.1	Administrações Públicas	13.738,35					13.738,35	
R9.1.1.1	Administração Central - Estado Português							
R9.1.1.2	Administração Central - Outras entidades							
R9.1.1.3	Segurança Social							
R9.1.1.4	Administração Regional							
R9.1.1.5	Administração Local	13.738,35					13.738,35	
R9.1.2	Exterior - D E							
R9.1.3	Outras							
R9.2	Subsídios de capital							
R10	Outras receitas de capital							
RA04	Receita efetiva [2]	2.761.191,49		71.216,38			2.832.407,87	
R11	Reposições não abatidas aos pagamentos							
RA05	Receita não efetiva [3]							
R12	Receita com ativos financeiros							
R13	Receita com passivos financeiros							
RA06	Soma [4]=[1]+[2]+[3]	2.464.364,76		71.216,38			2.535.581,14	
R0T1	Operações de tesouraria [B]					1.954.745,43	1.954.745,43	
DA01	Despesa corrente	2.195.897,21					2.195.897,21	
D1	Despesas com o pessoal	806.057,24					806.057,24	
D1.1	Remunerações Certas e Permanentes	624.821,16					624.821,16	

\* Os pagamentos, recebimentos, assim como os saldos deverão estar discriminados de acordo com os grupos de fontes de financiamento.



Período : 2020/01/01 C - 2020/12/31 C

Récor

RUBRICA	RECEBIMENTOS / PAGAMENTOS	FONTES DE FINANCIAMENTO (R)						2019
		R F	R G	U E	EMPS	F. ALHEIOS	TOTAL	
E1.2	Ánonos Variáveis ou Eventuais	14.131,12					14.131,12	
E1.3	Segurança social	167.052,96					167.052,96	
E2	Aquisição de bens e serviços	1.284.820,01					1.284.820,01	
E3	Juros e outros encargos	2.720,54					2.720,54	
E4	Transferências e subsídios correntes	91.487,50					91.487,50	
D4.1	Transferências correntes	91.487,50					91.487,50	
D4.1.1	Administrações Públicas							
D4.1.1.1	Administração Central - Estado							
	Português							
D4.1.1.2	Administração Central - Outras entidades							
D4.1.1.3	Segurança Social							
D4.1.1.4	Administração Regional							
D4.1.1.5	Administração Local							
D4.1.2	Entidades do Setor Não Lucrativo	6.500,00					6.500,00	
D4.1.3	Famílias							
D4.1.4	Outras	64.987,50					64.987,50	
D4.2	Subsídios Correntes							
E5	Outras despesas correntes	10.811,92					10.811,92	
DA02	Despesa de capital	189.493,51					189.493,51	
D6	Aquisição de bens de capital	189.493,51					189.493,51	
D7	Transferências e subsídios de capital							
D7.1	Transferências de capital							
D7.1.1	Administrações Públicas							
D7.1.1.1	Administração Central - Estado							
	Português							
D7.1.1.2	Administração Central - Outras entidades							
D7.1.1.3	Segurança Social							
D7.1.1.4	Administração Regional							
D7.1.1.5	Administração Local							
D7.1.2	Entidades do Setor não Lucrativo							
D7.1.3	Famílias							
D7.1.4	Outras							
D7.2	Subsídios de capital							
D8	Outras despesas de capital							
DA03	Despesa efetiva [5]	2.385.390,72					2.385.390,72	
DA04	Despesa não efetiva [6]							
D9	Despesa com ativos financeiros							
D10	Despesa com passivos financeiros							
EA05	Soma [7]=[5]+[6]	2.385.390,72					2.385.390,72	
DC01	Operações de tesouraria [C]					949.304,59	949.304,59	
DA06	Saldo para a competência seguinte	478.974,04		71.216,38		1.669.321,41	2.219.511,83	
DA07	Operações orçamentais [8] = [4]-[7]	478.974,04		71.216,38			550.190,42	
DA08	Operações de tesouraria [D]=[A]+[B]-[C]					1.669.321,41	1.669.321,41	
EA09	Saldo global [2] - [5]	375.800,77		71.216,38			447.017,15	
EA10	Despesa primária	2.382.670,18					2.382.670,18	
EA11	Saldo corrente	551.555,93		71.216,38			622.772,31	
EA12	Saldo de capital	-175.755,16					-175.755,16	
EA13	Saldo primário	378.521,31		71.216,38			449.737,69	
EA14	Receita total [1] + [2] + [3]	2.864.364,76		71.216,38			2.935.581,14	
EA15	Despesa total [5] + [6]	2.385.390,72					2.385.390,72	

\* Os pagamentos, recebimentos, assim como os saldos deverão estar discriminados de acordo com os grupos de fontes de financiamento.







Código	Descrição	Saldo inicial	Inscrição em liquidação	Saldo em conta de perdas realizadas	Reserva liquida	Transferido em outros	Saldo em conta total	Reservas e Ações		Reserva Capital Líquido			Reserva de transferência	Saldo em conta de liquidação	Capitais em moeda forte					
								Reserva Reserva	Reserva Reserva	Total	21	22			23	24	25 26			
114	Reserva financeira																			
115	Exercícios a cargo grupo																			
1150	Administrado Nacional - Administrado local - Reser- vado																			
116	Exercícios a cargo e grupo controlado																			
1160	Administrado Nacional - Administrado local - Reser- vado																			
118	Ativos e outros passivos	2.103,00		2.103,00																
1180	Sociedade e participação de empresas	2.100,00		2.100,00																
11801	Societário - financeiro	10,00		10,00																
11802	Administrado Nacional - Administrado central - Estab-	10,00		10,00																
11803	Administrado Nacional - Administrado central - Reser- vado	10,00		10,00																
11804	Administrado Nacional - Administrado central - Reser- vado	10,00		10,00																
11805	Administrado Nacional - Administrado central - Reser- vado	10,00		10,00																
11806	Administrado Nacional - Administrado local - Gestões	10,00		10,00																
119	Reserva de transferência																			
1191	Ativos e outros passivos																			
12	Reserva financeira	17.000,00		17.000,00																
121	Reserva, patrimônio de empresas e outros																			
122	Títulos e outros papéis																			
123	Títulos e ações e seus papéis																			
124	Outros investimentos																			
125	Exercícios a cargo grupo	17.000,00		17.000,00																
1250	Sociedade financeira	17.000,00		17.000,00																
126	Exercícios a cargo e grupo controlado																			
1260	Sociedade e grupo - Sociedade de Investimentos																			
127	Ativos e outros passivos																			
1271	Ativos e outros passivos	10,00		10,00																
1272	Ativos	10,00		10,00																
1273	Outros	10,00		10,00																
14	Reserva patrimonial																			
141	Reserva de recursos patrimoniais do UNB-UNB	18.170,07		18.170,07						18.170,07		18.170,07								
15	Reserva de ações em empresas																			
151	Reserva de ações em empresas	18.170,07		18.170,07						18.170,07		18.170,07								
152	Ativos e outros passivos	18.170,07		18.170,07						18.170,07		18.170,07								
1521	Ativos e outros passivos	18.170,07		18.170,07						18.170,07		18.170,07								
1522	Ativos	18.170,07		18.170,07						18.170,07		18.170,07								
Total:		6.248.035,55	4.275.014,74	6.249.015,45	3.228.051,01	59.012,40	2.968.011,34	12.730,00	12.730,00	104.078,07	2.146.202,07	2.465.382,11	1.181.745,48							







Atividade: 4021 (0000001) - Descrição: (Atividade) - Saúde

Código	Descrição	Unidade	Valor	Código						Valor	Partida orçamentária				Valor				Valor	Código					Valor											
				1	2	3	4	5	6		7	8	9	10		11		12		13	14	15	16	17		18	19									
														10	11	12	13																			
4021	Atividade	4021	12000,00																																	

*[Handwritten signatures and marks in blue ink]*

Nome: RAYMUNDO DA SILVA - Rua: Rua N. F. ...

Código	Descrição	Saldo				Saldo	Movimentação em 2017					Saldo	Movimentação em 2018									
		Início		Fim			Debitos	Creditos	Saldo	Mês					Debitos	Creditos	Saldo					
		D	R	D	R					01	02		03	04				05	06	07	08	
001	...																					
002	...																					
003	...																					
004	...																					
005	...																					
006	...																					
007	...																					
008	...																					
009	...																					
010	...																					
011	...																					
012	...																					
013	...																					
014	...																					
015	...																					
016	...																					
017	...																					
018	...																					
019	...																					
020	...																					
021	...																					
022	...																					
023	...																					
024	...																					
025	...																					
026	...																					
027	...																					
028	...																					
029	...																					
030	...																					
031	...																					
032	...																					
033	...																					
034	...																					
035	...																					
036	...																					
037	...																					
038	...																					
039	...																					
040	...																					
041	...																					
042	...																					
043	...																					
044	...																					
045	...																					
046	...																					
047	...																					
048	...																					
049	...																					
050	...																					
051	...																					
052	...																					
053	...																					
054	...																					
055	...																					
056	...																					
057	...																					
058	...																					
059	...																					
060	...																					
061	...																					
062	...																					
063	...																					
064	...																					
065	...																					
066	...																					
067	...																					
068	...																					
069	...																					
070	...																					
071	...																					
072	...																					
073	...																					
074	...																					
075	...																					
076	...																					
077	...																					
078	...																					
079	...																					
080	...																					
081	...																					
082	...																					
083	...																					
084	...																					
085	...																					
086	...																					
087	...																					
088	...																					
089	...																					
090	...																					
091	...																					
092	...																					
093	...																					
094	...																					
095	...																					
096	...																					
097	...																					
098	...																					
099	...																					
100	...																					











CONVENIO DE INTERCÉDIO Nº  
000005 INTERCÉDIO Nº 001/2010

Página 1 de 332

Instituição de Ensino: INSTITUTO FASCUM  
Tipo de Atividade: ACESSO AGRADO

Tipo de Curso: CURSO TÉCNICO DE INFORMÁTICA  
Tipo de Curso: 4313Z INFORMÁTICA

Período: 2010/1/01 a 2010/12/31

Contas

Orgão	Vínculo do profe	Nucleado do profe	Situação	Renda do matrícula	Ano de Tarefa de Profe				Ano		Mês de Entrada			Mês de Saída			TFR da matrícula (incluindo out.)	Ano de abertura da conta	
					94	95	96	999	10	11	Ano	Ano seguinte	Total	Ano	Mês	Total			
																			(01)
2.1.1																			
2.1.1.1	05	2007.1.1		0058					2008/01/02	2009/01/02	90.148,38		90.148,38			38.116,24		38.116,24	
2.2						19.597,77	101.405,21				146.110,28	10.389,00	156.499,28			66.791,28	66.791,28	25,48	25,48
2.2.2	04	2007.1.1	04	0058					2008/01/02	2009/01/02	12.847,52		12.847,52			3.401,31	3.401,31	6,38	6,38
2.2.2.1	05	2007.1.1	04	0058		19.278,45	101.586,25		2008/01/02	2010/01/02	20.543,70		20.543,70			36.408,98	36.408,98	6,10	6,10
2.2.2.1.1	04	2007.1.1	04	0058		4.302,59	17.147,35		2008/01/02	2010/01/02	5.536,00		5.536,00						
2.2.2.1.1.1	04	2007.1.1	04	0058		2.157,77	8.833,20				46.731,68		46.731,68			46.731,68	46.731,68	100,00	100,00
2.2.2.1.1.2	04	2007.1.1	04	0058		11.167,77	11.285,31		2008/01/02	2010/05/02	18.752,88		18.752,88			18.752,88	18.752,88	100,00	100,00
2.2.2.1.1.3						12.833,00	69.687,74				61.408,00	12.245,00	55.688,00						
2.2.2.1.1.3.1	03	2007.1.1	04	0070		12.833,00	69.687,74		2008/01/02	2009/01/02	60.408,00		60.408,00			10.400,00	10.400,00		
2.2.2.1.1.3.2	03	2007.1.1	04	0070		550,00	750,00		2009/01/02	2010/01/02	1.000,00	12.245,00	13.245,00						
2.2.2.1.1.3.3						21.782,59	119.559,45				30.622,00		30.622,00						
2.2.2.1.1.3.3.1						21.782,59	119.559,45				30.622,00		30.622,00						
2.2.2.1.1.3.3.2	04	2007.1.1.2	04	0070		-8.200,00	8.000,00		2008/05/01	2009/01/02	1.200,00		1.200,00						
2.2.2.1.1.3.3.3	04	2007.1.1.3	04	0070		7.077,61	35.889,11		2008/05/01	2009/04/02	46.800,00		46.800,00						
2.2.2.1.1.3.3.3.1	03	2007.1.1.3	04	0070		22.244,70	66.130,11		2007/05/01	2009/01/02	66.130,11		66.130,11						
2.2.2.1.1.3.3.3.2	03	2007.1.1.3	04	0070		1.091,46	3.000,00				4.000,00		4.000,00						
2.2.2.1.1.3.3.3.3	03	2007.1.1.3	04	0058		1.091,45	2.800,00		2007/05/01	2009/01/02	4.000,00		4.000,00						
Total:						70.267,13	662.928,41				1.286.795,45	10.296,00	1.297.091,45			189.408,51	189.408,51	16,79	16,79

2  
1/3

*[Handwritten signatures and notes in blue ink]*



## PRESTAÇÃO DE CONTAS 2020

### ANEXOS ÀS DEMONSTRAÇÕES ORÇAMENTAIS

#### Introdução

As demonstrações orçamentais foram efetuadas de acordo com os princípios e demais critérios definidos no Sistema de Normalização Contabilística para as Administrações Públicas (SNC-AP), instituído pelo Decreto-Lei n.º 192/15, de 11 de setembro, concretamente no que se refere à **Norma de Contabilidade Pública 26 (NCP 26)** relativa à Contabilidade e Relato Orçamental e na **Instrução n.º 1/2019 do Tribunal de Contas**.

O Anexo às demonstrações orçamentais é composto pelos seguintes elementos:

- 1 — Alterações orçamentais da receita;  
(mapa em anexo)
- 2 — Alterações orçamentais da despesa;  
(mapa em anexo)
- 3 — Alterações ao plano plurianual de investimentos;  
(mapa em anexo)
- 4 — Operações de tesouraria;  
(mapa em anexo)
- 5 — Contratação administrativa:
  - 5.1 — Situação dos contratos;  
(mapa em anexo)
  - 5.2 — Adjudicações por tipo de procedimento;  
(mapa em anexo)
- 6 — Transferências e subsídios:
  - 6.1 — Transferências e subsídios — despesa;  
(mapa em anexo)
  - 6.2 — Transferências e subsídios — receita;  
(mapa em anexo)

ALTERAÇÕES ORÇAMENTAIS DA RECEITA  
 COMUNIDADE INTERMUNICIPAL DO ALTO MIMRO

Pág. : 1

PERÍODO : 2020/01/01 C 2020/12/31 C TOTAL DE ALTERAÇÕES PERMUTATIVAS TOTAL DE ALTERAÇÕES MODIFICATIVAS 1 DO ANO CONTABILÍSTICO DE 2020 (ORÇAMENTO DO ANO : 2020 )

Tipo de Visualização : TODAS AS RUBRICAS ORÇAMENTAIS

Subgrupos : 5

Considerar os anos seguintes : Euros

Rubricas [1]	Designação	Tipo [2]	Previsões iniciais [3]	Alterações Orçamentais			Previsões corrigidas [7]=[3]+[4]+ [5]+[6]	Observações [8]
				Inscr./reforç. [4]	Dirim./anul. [5]	Créditos espec. [6]		
R3	Taxas, multas e outras penalidades		200,00				200,00	
04	TAXAS, MULTAS E OUTRAS PENALIDADES		200,00				200,00	
0402	MULTAS E OUTRAS PENALIDADES:		200,00				200,00	
040201	JUROS DE MORA		100,00				100,00	
040299	MULTAS E PENALIDADES DIVERSAS		100,00				100,00	
R4	Rendimentos de propriedade		1.500,00				1.500,00	
05	RENDIMENTOS DE PROPRIEDADE		1.500,00				1.500,00	
0502	JUROS - SOCIEDADES FINANCEIRAS		1.000,00				1.000,00	
050201	BANCOS E OUTRAS INSTITUIÇÕES FINANCEIRAS		1.000,00				1.000,00	
0507	DIVIDENDOS E PARTICIPAÇÕES NOS LUCROS SOCIEDADES		500,00				500,00	
050702	EMPRESAS PÚBLICAS MUNICIPAIS E INTERMUNICIPAIS		500,00				500,00	
R5	Transferências e subsídios correntes		7.971.388,29				7.971.388,29	
R51	Transferências correntes		7.971.388,29				7.971.388,29	
R511	Administrações Públicas		7.970.838,29				7.970.838,29	
R5111	Administração Central - Estado Português		5.644.840,42				5.644.840,42	
06	TRANSFERÊNCIAS CORRENTES ADMINISTRAÇÃO CENTRAL		5.644.840,42				5.644.840,42	
0603	ESTADO		406.726,25				406.726,25	
060301	OUTROS		406.726,25				406.726,25	
06030199	ESTADO-PART.COMUNITÁRIA PROJETOS CO-FINANCIADOS		5.238.114,17				5.238.114,17	
060306	FEDER		3.833.178,07				3.833.178,07	
06030601	FSE		633.239,04				633.239,04	
06030602	FEMP		19.704,86				19.704,86	
06030603	FUNDO COESÃO		750.993,20				750.993,20	
06030604	Administração Central - Outras entidades		144.893,00				144.893,00	
R5112	TRANSFERÊNCIAS CORRENTES ADMINISTRAÇÃO CENTRAL		144.893,00				144.893,00	
060307	SERVIÇOS E FUNDOS AUTÓNOMOS		144.893,00				144.893,00	
R5115	Administração Local		2.161.104,87				2.161.104,87	
06	TRANSFERÊNCIAS CORRENTES ADMINISTRAÇÃO LOCAL		2.161.104,87				2.161.104,87	
0605	CONTINENTE		2.161.104,87				2.161.104,87	
060501	MUNICÍPIOS		2.161.104,87				2.161.104,87	
06050101	MUNICÍPIO DE AROES DE VALDEVEZ		130.781,76				130.781,76	
0605010101	MUNICÍPIO DE CAMINHA		347.217,95				347.217,95	
0605010102	MUNICÍPIO DE MELGAÇO		191.019,95				191.019,95	
0605010103	MUNICÍPIO DE MOURÃO		185.784,22				185.784,22	
0605010104	MUNICÍPIO DE PAREDES DE COURA		186.541,52				186.541,52	
0605010105	MUNICÍPIO DE PONTE DE BARCA		353.300,31				353.300,31	
0605010106	MUNICÍPIO DE PONTE DE LIMA		143.669,36				143.669,36	
0605010107	MUNICÍPIO DE VALENÇA		162.057,02				162.057,02	
0605010108	MUNICÍPIO DE VILA NOVA DE SERVEIRA		131.755,20				131.755,20	
0605010109	MUNICÍPIO DE VIANA DO CASTELO		299.874,01				299.874,01	
0605010110	Outros		49.103,66				49.103,66	
0605010111	MUNICÍPIO DE ESPOSENDE		7.000,00				7.000,00	
	Total		7.930.434,61				7.930.434,61	

(\*) NOTAS:  
 (2) Tipo - campo de identif.  
 do tipo de alteração:  
 P se alteração permutativa  
 M se alteração modificativa

ALTERAÇÕES ORÇAMENTAIS DA RECEITA  
COMUNIDADE INTERMUNICIPAL DO ALTO MIMRO

Pág. : 2

PERÍODO : 2020/01/01 C 2020/12/31 C TOTAL DE ALTERAÇÕES PERMITATIVAS TOTAL DE ALTERAÇÕES MODIFICATIVAS 1. DO ANO CONTABILÍSTICO DE 2020 (ORÇAMENTO DO ANO - 2020 )

Tipo de Visualização : TODAS AS RUBRICAS ORÇAMENTAIS

Desagregar : 5

Considerar os anos seguintes : Bases

Rubricas	Designação	Tipo	Previsões iniciais	Alterações Orçamentais			Previsões corrigidas	Observações
				Inscr./reforç.	Dimin./anul.	Créditos espec.		
[1]		[2]	[3]	[4]	[5]	[6]	(7)=(3)+(4)+ [5]+(6)	[8]
	060501011102 CIM CAYAO		17.003,68				17.003,68	
	060501011103 CIM AVE		25.000,00				25.000,00	
	060501011199 OUTROS		100,00				100,00	
R512	Outras		550,00				550,00	
	06	TRANSFERÊNCIAS CORRENTES	550,00				550,00	
	0601	SOCIEDADES E QUASE-SOCIEDADES NÃO FINANCEIRAS	400,00				400,00	
	060101	PÚBLICAS	300,00				300,00	
	06010101	EMPRESAS PÚBLICAS	100,00				100,00	
	06010102	EMPRESAS PÚBLICAS MUNICIPAIS E INTERMUNICIPAIS	100,00				100,00	
	06010199	OUTRAS	100,00				100,00	
	060102	PRIVADAS	100,00				100,00	
	0607	INSTITUIÇÕES SEM FINS LUCRATIVOS	50,00				50,00	
	060701	INSTITUIÇÕES SEM FINS LUCRATIVOS	50,00				50,00	
	06070103	OUTRAS	50,00				50,00	
	0608	FAMILIAS	100,00				100,00	
	060801	FAMILIAS	100,00				100,00	
R6	Venda de bens e serviços		24.100,00				24.100,00	
	07	VENDA DE BENS E SERVIÇOS CORRENTES	24.100,00				24.100,00	
	0701	VENDA DE BENS	2.200,00				2.200,00	
	070101	MATERIAL DE ESCRITÓRIO	1.000,00				1.000,00	
	070102	LIVROS E DOCUMENTAÇÃO TÉCNICA	100,00				100,00	
	070103	PUBLICAÇÕES E IMPRESSOS	100,00				100,00	
	070105	BENS IMUTILIZADOS	500,00				500,00	
	070199	OUTROS	500,00				500,00	
	0702	SERVIÇOS	21.900,00				21.900,00	
	070201	ALUGUER DE ESPAÇOS E EQUIPAMENTOS	500,00				500,00	
	070202	ESTUDOS, PROJETOS E PROPOSTAS E CONSULTORIA	400,00				400,00	
	070203	OUTROS	5.000,00				5.000,00	
	070209	SERVIÇOS ESPECÍFICOS DAS AUTARQUIAS	16.000,00				16.000,00	
	07020909	CANIDOC E GATEIOS	10.000,00				10.000,00	
	07020999	OUTROS	6.000,00				6.000,00	
R7	Outras receitas correntes		5.002,00				5.002,00	
	08	OUTRAS RECEITAS CORRENTES	5.002,00				5.002,00	
	0801	OUTRAS	5.002,00				5.002,00	
	080199	OUTRAS	5.002,00				5.002,00	
	08019901	INDEMNIZAÇÕES POR DETERIORAÇÃO, RUBRO E EXTRAVIDO	1,00				1,00	
	08019902	INDEMNIZAÇÕES DE ESTRAGOS PROVOCADOS POR OUTREM	1,00				1,00	
	08019999	DIVERSAS	5.000,00				5.000,00	
R8	Venda de bens de investimento		300,00				300,00	
	09	VENDAS DE BENS DE INVESTIMENTO	300,00				300,00	
	0904	OUTROS BENS DE INVESTIMENTO	300,00				300,00	
	090401	SOCIEDADES E QUASE-SOCIEDADES NÃO FINANCEIRA	100,00				100,00	
	09040103	OUTROS	100,00				100,00	
	090402	SOCIEDADES FINANCEIRAS	100,00				100,00	
	09040203	OUTROS	100,00				100,00	
	<b>Total</b>		<b>8.002.390,29</b>				<b>8.002.390,29</b>	

(\*) NOTAS:  
(2) Tipo - cnpq de identif.  
do tipo de alteração:  
P se alteração permutativa  
M se alteração modificativa

ALTERAÇÕES ORÇAMENTAIS DA RECEITA  
COMUNIDADE INTERMUNICIPAL DO ALTO MINHO

Pág. 4/3

PERÍODO : 2020/01/02 C 2020/12/31 C TOTAL DE ALTERAÇÕES PERMUTATIVAS TOTAL DE ALTERAÇÕES MODIFICATIVAS 1 DO ANO CONTABILÍSTICO DE 2020 (DESEMPENHO DO ANO : 2020)

Tipo de Visualização : TODAS AS RUBRICAS ORÇAMENTAIS

Desagregar : 5

Considerar os anos seguintes : Ectos

Rubricas (1)	Designação	Tipo (2)	Previsões Iniciais (3)	Alterações Orçamentais			Previsões corrigidas (7)=(3)+(4)+ (5)+(6)	Observações (8)
				Inscr./reforç. (4)	Dirên./anul. (5)	Créditos espec. (6)		
090403	ADMINISTRAÇÃO PÚBLICA- ADMINISTRAÇÃO CENTRAL- ESTADO		100,00				100,00	
09040303	OUTROS		100,00				100,00	
R9	Transferências e subsídios de capital		65.700,00				65.700,00	
R91	Transferências de capital		65.700,00				65.700,00	
R911	Administrações Públicas		65.200,00				65.200,00	
R9111	Administração Central - Estado Português		500,00				500,00	
10	TRANSFERÊNCIAS DE CAPITAL		500,00				500,00	
1003	ADMINISTRAÇÃO CENTRAL		500,00				500,00	
100301	ESTADO		100,00				100,00	
10030199	OUTROS		100,00				100,00	
100307	ESTADO - PARTICIPAÇÕES COMUNITARIAS EM PROJECTOS CO-FINANCIADOS		400,00				400,00	
10030701	FEDER		100,00				100,00	
10030702	PSE		100,00				100,00	
10030703	FRANF		100,00				100,00	
10030704	FUNDO DE COESÃO		100,00				100,00	
R9112	Administração Central - Outras entidades		100,00				100,00	
10	TRANSFERÊNCIAS DE CAPITAL		100,00				100,00	
1003	ADMINISTRAÇÃO CENTRAL		100,00				100,00	
100308	SERVÍCIOS E FUNDOS AUTÓNOMOS		100,00				100,00	
R9115	Administração Local		64.600,00				64.600,00	
10	TRANSFERÊNCIAS DE CAPITAL		64.600,00				64.600,00	
1005	ADMINISTRAÇÃO LOCAL		64.600,00				64.600,00	
100501	CONTINENTE		64.600,00				64.600,00	
10050101	MUNICÍPIOS		64.600,00				64.600,00	
1005010101	MUNICÍPIO DE ARCOS DO VALDEVER		5.000,00				5.000,00	
1005010102	MUNICÍPIO DE CAMINHA		5.000,00				5.000,00	
1005010103	MUNICÍPIO DE MELGAÇO		5.000,00				5.000,00	
1005010104	MUNICÍPIO DE NEMOÇÃO		19.500,00				19.500,00	
1005010105	MUNICÍPIO DE PAREDES DE COURA		5.000,00				5.000,00	
1005010106	MUNICÍPIO DE PONTE DE BARCA		5.000,00				5.000,00	
1005010107	MUNICÍPIO DE PONTE DE LIMA		5.000,00				5.000,00	
1005010108	MUNICÍPIO DE VALENÇA		5.000,00				5.000,00	
1005010109	MUNICÍPIO DE VILA NOVA DE CERVEIRA		5.000,00				5.000,00	
1005010110	MUNICÍPIO DE VIANA DO CASTELO		5.000,00				5.000,00	
1005010111	OUTROS		100,00				100,00	
R912	Exterior - U E		100,00				100,00	
10	TRANSFERÊNCIAS DE CAPITAL		100,00				100,00	
1009	RESTO DO MUNDO		100,00				100,00	
100901	UNIÃO EUROPEIA- INSTITUIÇÕES		100,00				100,00	
R913	Outras		400,00				400,00	
10	TRANSFERÊNCIAS DE CAPITAL		400,00				400,00	
1001	SOCIEDADES E QUASE-SOCIEDADES NÃO FINANCIADAS		400,00				400,00	
100101	PÚBLICAS		300,00				300,00	
10010101	EMPRESAS PÚBLICAS		100,00				100,00	
10010102	EMPRESA PÚBLICA MUNICIPAL E INTERMUNICIPAIS		100,00				100,00	
Total			8.067.990,29				8.067.990,29	

(\*) NOTAS:  
(2) Tipo - corpo de identif. do tipo de alteração:  
P de alteração permutativa  
M de alteração modificativa



ALTERAÇÕES ORÇAMENTAIS DA RECEITA  
 ENTIDADE INTERMUNICIPAL DO ALTO NINHO

Pág. : 8

PERÍODO : 2020/01/02 C. 2020/12/31 C. TOTAL DE ALTERAÇÕES PERMUTATIVAS TOTAL DE ALTERAÇÕES MODIFICATIVAS 1 DO ANO CONTABILÍSTICO DE 2020 (ORÇAMENTO DO ANO : 2020 )

Tipo de Visualização : TODAS AS RUBRICAS ORÇAMENTAIS

Desagregar : 3

Considerar os anos seguintes : Euros

Rubricas [1]	Designação	Tipo [2]	Previsões iniciais [3]	Alterações Orçamentais			Previsões corrigidas [7]=[3]+[4]+ [5]+[6]	Observações [8]
				Inscri./reforç. [4]	Dimin./anul. [5]	Créditos espec. [6]		
	10010199 OUTRAS		100,00				100,00	
	100102 FERTIVADAS		100,00				100,00	
R00	Outras receitas de capital		100,00				100,00	
	13 OUTRAS RECEITAS DE CAPITAL		100,00				100,00	
	1301 OUTRAS		100,00				100,00	
	130199 OUTRAS		100,00				100,00	
R02	Recelta com ativos financeiros		2.050,00				2.050,00	
	11 ACTIVOS FINANCEIROS		2.050,00				2.050,00	
	1108 ACÇÕES E OUTRAS PARTICIPAÇÕES		2.050,00				2.050,00	
	110801 SOCIEDADES E QUASE-SOCIEDADES NÃO FINANCEIRA		2.000,00				2.000,00	
	110802 SOCIEDADES FINANCEIRAS		10,00				10,00	
	110803 ADMINISTRAÇÃO PÚBLICA- ADMINISTRAÇÃO CENTRAL- ESTADO		10,00				10,00	
	110804 ADM.PÚBLICA-ADM.CENTRAL-SERVIÇOS FUNDOS AUTÓNOMOS		10,00				10,00	
	110805 ADMINISTRAÇÃO PÚBLICA- ADMINISTRAÇÃO REGIONAL		10,00				10,00	
	110806 ADM.PÚBLICA-ADM.LOCAL-CONTINENTE		10,00				10,00	
R13	Recelta com passivos financeiros		175.000,00				175.000,00	
	12 PASSIVOS FINANCEIROS		175.000,00				175.000,00	
	1205 EMPRESTIMOS A CURTO PRAZO		175.000,00				175.000,00	
	120502 SOCIEDADES FINANCEIRAS		175.000,00				175.000,00	
R14	Saldo da Gerência Anterior - Operações Orçamentais	M		103.173,27			103.173,27	
	16 SALDO DA GERÊNCIA ANTERIOR	M		103.173,27			103.173,27	
	1601 SALDO ORÇAMENTAL	M		103.173,27			103.173,27	
	160101 NA POSSE DO SERVIÇO	M		103.173,27			103.173,27	
	<b>Total</b>		<b>8.245.540,29</b>	<b>103.173,27</b>			<b>8.348.713,56</b>	

(\*) NOTAS:  
 (2) Tipo - campo de identif.  
 do tipo de alteração:  
 P se alteração permutativa  
 M se alteração modificativa

ALTERAÇÕES ORÇAMENTAIS DA DESPESA  
COMUNIDADE INTERMUNICIPAL DO ALTO LINDO

Pág. : 1

PERÍODO : 2020/01/02 c 2020/12/31 c TOTAL DE ALTERAÇÕES PERMUTATIVAS 13 TOTAL DE ALTERAÇÕES MODIFICATIVAS 1 DO ANO CONTABILÍSTICO DE 2020

(ORÇAMENTO DO ANO : 2020 )

Tipo de Visualização : TODAS AS RUBRICAS ORÇAMENTAIS

Desagregar : 6

Considerar os anos seguintes :

Euros

Rubricas [1]	Designação	Tipo [2]	Dotações iniciais [3]	Alterações Orçamentais			Dotações corrigidas [7]=[3]+[4] -[5]+[6]	Observações [8]
				Inscr./reforços [4]	Dim./anulações [5]	Créditos espec. [6]		
01	Despesas com o pessoal	P	812.750,00	29.500,00	5.000,00		937.250,00	
01	Remunerações Certas e Permanentes		675.700,00				675.700,00	
0101	COMUNIDADE INTERMUNICIPAL		675.700,00				675.700,00	
0102	COMUNIDADE INTERMUNICIPAL		675.700,00				675.700,00	
0101	DESPESAS COM O PESSOAL		675.700,00				675.700,00	
010101	REMUNERAÇÕES CERTAS E PERMANENTES		675.700,00				675.700,00	
010104	PESSOAL DOS QUADROS -REGIME DO CONTRATO INDIVIDUAL DE TRABALHO		530.500,00				530.500,00	
01010401	PESSOAL EM FUNÇÕES		495.000,00				495.000,00	
01010404	RECRUTAMENTO DE PESSOAL PARA NOVOS POSTOS DE TRABALHO		35.500,00				35.500,00	
010104	PESSOAL CONTRATADO A TERMO		100,00				100,00	
01010401	PESSOAL EM FUNÇÕES		100,00				100,00	
01010404	RECRUTAMENTO DE PESSOAL PARA NOVOS POSTOS DE TRABALHO		100,00				100,00	
010109	PESSOAL EM QUALQUER OUTRA SITUAÇÃO		100,00				100,00	
010110	GRATIFICAÇÕES		200,00				200,00	
01010101	MEMBROS DOS GRUPO AUTÁRQUICOS		100,00				100,00	
01011002	PESSOAL DOS QUADROS		50,00				50,00	
01011003	OUTROS		50,00				50,00	
010111	REPRESENTAÇÃO		21.600,00				21.600,00	
010112	SUPLEMENTOS E PRÉMIOS		100,00				100,00	
010113	SUBSÍDIO DE REFEIÇÃO		34.000,00				34.000,00	
010114	SUBSÍDIO DE FÉRIAS E NATAL		88.000,00				88.000,00	
010115	REMUNERAÇÃO POR DOENÇA E MATERNIDADE/PATERNIDADE		1.000,00				1.000,00	
012	Abonos Variáveis ou Eventuais	P	36.050,00		5.000,00		33.050,00	
01	COMUNIDADE INTERMUNICIPAL	P	36.050,00		5.000,00		33.050,00	
0101	ASSEMBLEIA INTERMUNICIPAL		9.200,00				9.200,00	
01	DESPESAS COM O PESSOAL		9.200,00				9.200,00	
0102	ABONOS VARIÁVEIS OU EVENTUAIS		9.200,00				9.200,00	
010204	AJUDAS DE CUSTO		3.200,00				3.200,00	
010213	OUTROS SUPLEMENTOS E PRÉMIOS		6.000,00				6.000,00	
01021300	OUTROS SUPLEMENTOS E PRÉMIOS		6.000,00				6.000,00	
0102	COMUNIDADE INTERMUNICIPAL	P	29.850,00		5.000,00		23.850,00	
01	DESPESAS COM O PESSOAL	P	29.850,00		5.000,00		23.850,00	
0102	ABONOS VARIÁVEIS OU EVENTUAIS	P	28.850,00		5.000,00		23.850,00	
010201	GRATIFICAÇÕES VARIÁVEIS OU EVENTUAIS		100,00				100,00	
010202	HORAS EXTRAORDINÁRIAS		2.100,00				2.100,00	
010203	ALIMENTAÇÃO E ALOJAMENTO		100,00				100,00	
010204	AJUDAS DE CUSTO		20.000,00				20.000,00	
010206	FORMAÇÃO		100,00				100,00	
010207	COLABORAÇÃO TÉCNICA E ESPECIALIZADA		50,00				50,00	
010212	INDENIZAÇÕES POR CESSAÇÃO DE FUNÇÕES		50,00				50,00	
010213	OUTROS SUPLEMENTOS E PRÉMIOS	P	6.300,00		5.000,00		1.300,00	
01021300	OUTROS SUPLEMENTOS E PRÉMIOS	P	6.300,00		5.000,00		1.300,00	
010224	OUTROS ABONOS EM NUMERÁRIO DO ESPECÍFICO		50,00				50,00	
013	Segurança social	P	199.000,00	29.500,00			228.500,00	
	<b>Total</b>		<b>913.750,00</b>		<b>5.000,00</b>		<b>708.750,00</b>	

(\*) NOTAS:

(2) Tipo - cargo de identif.  
do tipo de alteração:

P = alteração permutativa  
M = alteração modificativa

ALTERAÇÕES ORÇAMENTAIS DA DESPESA  
COMUNIDADE INTERMUNICIPAL DO ALTO RINHO

Pág. : 2

PERÍODO : 2020/01/02 C 2020/12/31 C TOTAL DE ALTERAÇÕES PERMUTATIVAS 13 TOTAL DE ALTERAÇÕES MODIFICATIVAS 1 DO ANO CONTÁBILÍSTICO DE 2020

(ORÇAMENTO DO ANO : 2020)

Tipo de Visualização : TODAS AS RUBRICAS ORÇAMENTAIS

Desagregar : E

Considerar os anos seguintes : Batos

Rubricas (1)	Designação	Tipo (2)	Dotações iniciais (3)	Alterações Orçamentais			Dotações corrigidas (7)=(3)+(4) +(5)+(6)	Observações (8)
				Inscr./reforços (4)	Dim./anulações (5)	Créditos espec. (6)		
01	COMUNIDADE INTERMUNICIPAL	P	199.500,00	29.500,00			229.000,00	
0100	COMUNIDADE INTERMUNICIPAL	P	199.500,00	29.500,00			229.000,00	
0100	DESPESAS COM O PESSOAL	P	199.500,00	29.500,00			229.000,00	
01003	SEGURANÇA SOCIAL	P	199.500,00	29.500,00			229.000,00	
0100301	ENCARGOS COM A SAÚDE		50,00				50,00	
0100302	OUTROS ENCARGOS COM A SAÚDE		27.000,00				27.000,00	
0100303	SUBSÍDIO FAMILIAR À CRIANÇA E JUVENS		50,00				50,00	
0100304	OUTRAS PRESTAÇÕES FAMILIARES		50,00				50,00	
0100305	CONTRIBUIÇÕES PARA A SEGURANÇA SOCIAL	P	161.100,00	29.500,00			190.600,00	
010030502	SEGURANÇA SOCIAL DE PESSOAL EM REGIME DE CONTRATO INDIVIDUAL DE TRABALHO EM FUNÇÕES PÚBLICAS (ACTFP)	P	161.000,00	29.500,00			190.500,00	
01003050201	CAXA GERAL DE APOSENTAÇÕES	P	45.000,00	29.500,00			74.500,00	
01003050202	SEGURANÇA SOCIAL REGIME GERAL		116.000,00				116.000,00	
010030503	OUTROS		100,00				100,00	
0100306	ACIDENTES EM SERVIÇOS E DOENÇAS PROFISSIONAIS		100,00				100,00	
0100308	OUTRAS PENSÕES		50,00				50,00	
0100309	SEGUROS		10.550,00				10.550,00	
010030901	SEGURO DE ACIDENTES DE TRABALHO E DOENÇAS PROFISSIONAIS		10.500,00				10.500,00	
010030902	SEGUROS DE SAÚDE		50,00				50,00	
0100310	OUTRAS DESPESAS DE SEGURANÇA SOCIAL		50,00				50,00	
02	Aquisição de bens e serviços	P/M	6.119.720,84	160.600,27	229.937,00		6.050.384,11	
0200	COMUNIDADE INTERMUNICIPAL	P/M	6.119.720,84	160.600,27	229.937,00		6.050.384,11	
0200	ASSEMBLEIA INTERMUNICIPAL		200,00				200,00	
0200	AQUISIÇÃO DE BENS E SERVIÇOS		200,00				200,00	
02002	AQUISIÇÃO DE SERVIÇOS		200,00				200,00	
0200211	REPRESENTAÇÃO DOS SERVIÇOS		100,00				100,00	
0200225	OUTROS SERVIÇOS		100,00				100,00	
02002803	OUTROS		100,00				100,00	
0200	COMUNIDADE INTERMUNICIPAL	P/M	6.119.520,84	160.600,27	229.937,00		6.050.184,11	
0200	AQUISIÇÃO DE BENS E SERVIÇOS	P/M	6.119.520,84	160.600,27	229.937,00		6.050.184,11	
02001	AQUISIÇÃO DE BENS	P/M	101.765,50	22.500,00			124.265,50	
0200101	MATERIAS-PRIMAS E SUBSIDIÁRIAS		100,00				100,00	
0200102	COMBUSTÍVEIS E LUBRIFICANTES		55.100,00				55.100,00	
020010201	GASOLINA		20.000,00				20.000,00	
020010202	GASÓLEO		35.000,00				35.000,00	
020010299	OUTROS		100,00				100,00	
0200104	LIMPEZA E HIGIENE	P	2.000,00	5.000,00			10.000,00	
0200107	VESTUÁRIO E ARTIGOS PESSOAIS		1.000,00				1.000,00	
0200108	MATERIAL DE ESCRITÓRIO		20.000,00				20.000,00	
0200109	PRODUTOS QUÍMICOS E FARMACÊUTICOS		100,00				100,00	
0200110	PRODUTOS VENDIDOS NAS FARMÁCIAS		100,00				100,00	
0200111	MATERIAL DE CONSUMO CLÍNICO	M	4.000,00	5.000,00			9.000,00	
0200115	FREMIOS, CONECTORAÇÕES E OERTAS		500,00				500,00	
0200117	FERRAMENTAS E UTENSÍLIOS	M	3.000,00	1.500,00			4.500,00	
0200118	LIVROS E DOCUMENTAÇÃO TÉCNICA		200,00				200,00	
0200119	ARTIGOS HONORÍFICOS E DE DECORAÇÃO		300,00				300,00	
	<b>Total</b>		<b>999.550,00</b>	<b>44.000,00</b>	<b>5.000,00</b>		<b>1.038.550,00</b>	

(\*) NOTAS:  
(2) Tipo - campo de identif. do tipo de alteração:  
P se alteração permutativa  
M se alteração modificativa

PERÍODO : 2020/01/02 a 2020/12/31 C TOTAL DE ALTERAÇÕES PERMUTATIVAS 13 TOTAL DE ALTERAÇÕES MODIFICATIVAS 1 DO ANO CONTABILÍSTICO DE 2020

(ORÇAMENTO DO ANO : 2021)

Tipo de Visualização : TODAS AS RUBRICAS ORÇAMENTAIS

Desagregar : S

Considerar os anos seguintes : Juros

Rubricas [1]	Designação	Tipo [2]	Dotações Iniciais [3]	Alterações Orçamentais			Dotações corrigidas [7]=[3]+[4] +[5]+[6]	Observações [8]
				Inscr./reforços [4]	Dim./anulações [5]	Créditos espec. [6]		
			200,00				200,00	
020120	MATERIAL DE EDUCAÇÃO, CULTURA E LÉCREIO							
020121	OUTROS BENS	P/M	34.965,50	8.000,00			22.965,50	
0202	AQUISIÇÃO DE SERVIÇOS	P/M	6.017.155,34	138.100,27	229.937,00		5.925.918,51	
020201	ENCARGOS DE INSTALAÇÕES		30.000,00				30.000,00	
020202	LIMPEZA E HIGIENE		32.000,00				32.000,00	
020203	CONSERVAÇÃO DE BENS	P	35.000,00		10.000,00		25.000,00	
020204	LOCAÇÃO DE EDIFÍCIOS		26.000,00				26.000,00	
020205	LOCAÇÃO DE MATERIAL DE INFORMÁTICA		1.000,00				1.000,00	
020206	LOCAÇÃO DE MATERIAL DE TRANSPORTE	P	10.000,00		5.000,00		5.000,00	
020208	LOCAÇÃO DE OUTROS BENS		1.000,00				1.000,00	
020209	COMUNICAÇÕES	P	41.000,00	10.000,00	10.000,00		41.000,00	
020210	TRANSPORTES		500,00				500,00	
020211	REPRESENTAÇÃO DOS SERVIÇOS		5.100,00				5.100,00	
020212	SEGUROS		15.000,00				15.000,00	
020213	DEMOVAÇÕES E ESTRADAS	P	250.346,50		4.500,00		245.846,50	
020214	ESTUDOS, PARCELERAS, PROJETOS E CONSULTORIA	P/M	1.194.091,65	79.037,00	69.450,00		1.183.724,65	
020215	FORMAÇÃO	P	300,00	2.500,00			3.000,00	
020216	SEMINÁRIOS, EXPOSIÇÕES E SIMILARES	P/M	152.276,90	5.000,00	21.937,00		235.335,90	
020217	PUBLICIDADE E DIVULGAÇÃO	P	1.025.603,24		31.500,00		994.103,24	
020218	VIGILÂNCIA E SEGURANÇA		500,00				500,00	
020219	ASSISTÊNCIA TÉCNICA		100,00				100,00	
020220	TRABALHOS ESPECIALIZADOS	P/M	3.211.816,85	41.563,27	57.600,00		3.065.800,12	
020224	ENCARGOS DE OBRANCA DE RECEITAS		100,00				100,00	
020225	OUTROS SERVIÇOS		5.800,00				5.800,00	
02022599	OUTROS		5.800,00				5.800,00	
03	Juros e outros encargos	P/M	3.000,00	2.000,00			5.000,00	
01	COMUNIDADE INTERMUNICIPAL	P/M	3.000,00	2.000,00			5.000,00	
0102	COMUNIDADE INTERMUNICIPAL	P/M	3.000,00	2.000,00			5.000,00	
03	JUROS E OUTROS ENCARGOS	P/M	3.000,00	2.000,00			5.000,00	
0301	JUROS DA DÍVIDA PÚBLICA		400,00				400,00	
030103	SOCIEDADES FINANCEIRAS - BANCOS E OUTRAS INSTITUIÇÕES FINANCEIRAS		400,00				400,00	
03010301	EMPRESTIMOS DE CURTO PRAZO		400,00				400,00	
0302	OUTROS ENCARGOS CORRENTES DA DÍVIDA PÚBLICA		100,00				100,00	
030201	DESPESAS DIVERSAS		100,00				100,00	
0303	JUROS DE LOCAÇÃO FINANCEIRA		1.200,00				1.200,00	
030305	MATERIAL DE TRANSPORTE		900,00				900,00	
030306	MATERIAL DE INFORMÁTICA		100,00				100,00	
030307	MAQUINARIA E EQUIPAMENTO		100,00				100,00	
030308	OUTROS INVESTIMENTOS		100,00				100,00	
0305	OUTROS JUROS		300,00				300,00	
030502	OUTROS		300,00				300,00	
03050201	DESPESAS DIVERSAS		100,00				100,00	
03050202	JUROS DE MORA		100,00				100,00	
03050299	OUTROS		100,00				100,00	
0306	OUTROS ENCARGOS FINANCEIROS	P/M	1.000,00	2.000,00			3.000,00	
030601	OUTROS ENCARGOS FINANCEIROS	P/M	1.000,00	2.000,00			3.000,00	
04	Transferências e subsídios correntes	P/M	76.455,00	51.110,00			129.565,00	
Total			7.035.470,84	182.100,27	234.937,00		6.992.634,11	

(\*) NOTAS:  
(2) Tipo - campo de identif.  
do tipo de alteração:  
P se alteração permutativa  
M se alteração modificativa

ALTERAÇÕES ORÇAMENTAIS DA DESPESA  
COMUNIDADE INTERMUNICIPAL DO ALTO MIMHO

Pág.: 4

PERÍODO : 2020/01/02 C 2020/12/31 C TOTAL DE ALTERAÇÕES PERMUTATIVAS 13 TOTAL DE ALTERAÇÕES MODIFICATIVAS 1 DO ANO CONTABILÍSTICO DE 2020

(ORÇAMENTO DO ANO : 2020 )

Tipo de Visualização : TODAS AS RUBRICAS ORÇAMENTAIS

Desagregar : 0

Considere os eixos seguintes :

Euros

Rubricas [1]	Designação	Tipo [2]	Dotações iniciais [3]	Alterações Orçamentais			Dotações corrigidas [7]+[3]+[4] +[5]+[6]	Observações [8]
				Inscr./transferos [4]	Dim./anulações [5]	Créditos espec. [6]		
041	Transferências correntes	P/M	76.355,00	53.110,00			129.465,00	
0411	Administrações Públicas		3.100,00				3.100,00	
04115	Administração Local		3.100,00				3.100,00	
01	COMUNIDADE INTERMUNICIPAL		3.100,00				3.100,00	
0102	COMUNIDADE INTERMUNICIPAL		3.100,00				3.100,00	
04	TRANSFERÊNCIAS CORRENTES		3.100,00				3.100,00	
0405	ADMINISTRAÇÃO LOCAL		3.100,00				3.100,00	
040501	CONTINENTE		3.100,00				3.100,00	
04050101	MUNICÍPIOS		3.100,00				3.100,00	
0405010101	MUNICÍPIO DE AROES DE VALDEVES		100,00				100,00	
0405010102	MUNICÍPIO DE CAMINHÁ		100,00				100,00	
0405010103	MUNICÍPIO DE MEIGALHO		100,00				100,00	
0405010104	MUNICÍPIO DE MOMÇÃO		100,00				100,00	
0405010105	MUNICÍPIO DE PAREDES DE COURA		100,00				100,00	
0405010106	MUNICÍPIO DE PONTE DE BARCA		100,00				100,00	
0405010107	MUNICÍPIO DE PONTE DE LIMA		100,00				100,00	
0405010108	MUNICÍPIO DE VALENÇA		100,00				100,00	
0405010109	MUNICÍPIO DE VILA NOVA DE CERVEIRA		100,00				100,00	
0405010110	MUNICÍPIO DE VIANA DO CASTELO		100,00				100,00	
04050101101	OUTROS		100,00				100,00	
04050101102	CIM CAVADO		1.000,00				1.000,00	
04050101103	CIM AVE		1.000,00				1.000,00	
0412	Entidades do Setor Não	P	4.100,00	2.500,00			6.600,00	
	Lucrativo							
01	COMUNIDADE INTERMUNICIPAL	P	4.100,00	2.500,00			6.600,00	
0102	COMUNIDADE INTERMUNICIPAL	P	4.100,00	2.500,00			6.600,00	
04	TRANSFERÊNCIAS CORRENTES	P	4.100,00	2.500,00			6.600,00	
0407	INSTITUIÇÕES SEM FINS LUCRATIVOS	P	4.100,00	2.500,00			6.600,00	
040701	INSTITUIÇÕES SEM FINS LUCRATIVOS	P	4.100,00	2.500,00			6.600,00	
04070101	INSTITUIÇÕES SEM FINS LUCRATIVOS	P	4.100,00	2.500,00			6.600,00	
0407010101	AREALYMUNDO	P	4.000,00				4.000,00	
0407010199	OUTRAS INSTITUIÇÕES	P	100,00	2.500,00			2.600,00	
0413	Famílias		200,00				200,00	
01	COMUNIDADE INTERMUNICIPAL		200,00				200,00	
0102	COMUNIDADE INTERMUNICIPAL		200,00				200,00	
04	TRANSFERÊNCIAS CORRENTES		200,00				200,00	
0408	FAMÍLIAS		200,00				200,00	
040802	OUTRAS		200,00				200,00	
04080201	BOLSAS DE ESTUDO		100,00				100,00	
04080202	BOLSAS DE FORMAÇÃO		100,00				100,00	
0414	Outras	M	68.955,00	50.610,00			119.565,00	
01	COMUNIDADE INTERMUNICIPAL	M	68.955,00	50.610,00			119.565,00	
0102	COMUNIDADE INTERMUNICIPAL	M	68.955,00	50.610,00			119.565,00	
04	TRANSFERÊNCIAS CORRENTES	M	68.955,00	50.610,00			119.565,00	
0401	SOCIEDADES E QUASE-SOCIEDADES FINANCEIRAS	M	68.955,00	50.610,00			119.565,00	
040101	SOCIEDADES E QUASE-SOCIEDADES FINANCEIRAS - Públicas	M	68.955,00	50.610,00			119.565,00	
04010102	OUTRAS	M	68.755,00	50.610,00			119.365,00	
0401010203	ACT RIO MIMHO	M	68.755,00	50.610,00			119.365,00	
040102	PRIMArias		100,00				100,00	
0409	RESTO DO MIMHO		100,00				100,00	
Total			7.111.725,84	245.210,27	234.937,00		7.121.999,11	

(\*) NOTAS:  
(2) Tipo - campo de identif.  
de tipo de alteração:  
P se alteração permutativa  
M se alteração modificativa

ALTERAÇÕES ORÇAMENTAIS DA DESPESA  
COMUNIDADE INTERMUNICIPAL DO ALTO ALENQUER

Pág.: 5

Período: 2020/01/02 a 2020/12/31 e TOTAL DE ALTERAÇÕES PERMUTATIVAS 13 TOTAL DE ALTERAÇÕES MODIFICATIVAS 1 DO ANO CONTABILÍSTICO DE 2020

(ORÇAMENTO DO ANO: 2020)

Tipo de Visualização: TODAS AS RUBRICAS ORÇAMENTAIS

Desagregar: S

Considerar os anos seguintes:

Euros

Rubricas (1)	Designação	Tipo (2)	Dotações iniciais (3)	Alterações Orçamentais			Dotações corrigidas (7)=(3)+(4) -(5)+(6)	Observações (8)
				Inscr./reforços (4)	Dim./anulações (5)	Créditos espec. (6)		
	040901		100,00				100,00	
	04090103		100,00				100,00	
042			100,00				100,00	
01	0102		100,00				100,00	
05	0501		100,00				100,00	
0501	050101		100,00				100,00	
0501	050102		100,00				100,00	
05			26.500,00				26.500,00	
01	0102		26.500,00				26.500,00	
06	0602		26.500,00				26.500,00	
0602	060201		100,00				100,00	
0602	060202		100,00				100,00	
0602	060203		26.300,00				26.300,00	
06020301			1.000,00				1.000,00	
06020302			25.300,00				25.300,00	
06020303			100,00				100,00	
06020304			100,00				100,00	
06020305			100,00				100,00	
06			1.106.897,45	105.400,00	12.500,00		1.199.797,45	
01	0102		1.106.897,45	105.400,00	12.500,00		1.199.797,45	
07	0701		1.091.897,45	105.400,00	12.500,00		1.199.797,45	
0701	070103		50.000,00				50.000,00	
07010301			50.000,00				50.000,00	
070106			30.000,00				30.000,00	
07010602			30.000,00				30.000,00	
070107			122.709,99	10.500,00			133.209,99	
070108			163.885,97	80.900,00	12.500,00		432.285,97	
070109			4.920,00	4.000,00			8.920,00	
070110			517.881,49				517.881,49	
07011002			517.881,49				517.881,49	
070111			1.000,00				1.000,00	
070112			500,00				500,00	
070115			1.000,00	10.000,00			11.000,00	
0702			15.000,00				15.000,00	
070205			15.000,00				15.000,00	
07			12,00				12,00	
071			12,00				12,00	
0711			11,00				11,00	
07115			11,00				11,00	
01			11,00				11,00	
0102			11,00				11,00	
08			11,00				11,00	
	Total		8.291.323,29	830.610,27	297.477,00		8.348.496,56	

(\*) NOTAS:  
(2) Tipo - campo de identif. de tipo de alteração:  
P se alteração permutativa  
M se alteração modificativa

ALTERAÇÕES ORÇAMENTAIS DA DESPESA  
COMUNIDADE INTERMUNICIPAL DO ALTO LINDO

Pág. : 6

PERÍODO : 2020/01/02 a 2020/12/31 e TOTAL DE ALTERAÇÕES PERMUTATIVAS 11 TOTAL DE ALTERAÇÕES MODIFICATIVAS 1 DO ANO CONTABILÍSTICO DE 2020 (ORÇAMENTO DO ANO : 2021)

Tipo de Visualização : TODAS AS RUBRICAS ORÇAMENTAIS

Desagregar : S

Considerar os anos seguintes : Euros

Rubricas [1]	Designação	Tipo [2]	Dotações iniciais [3]	Alterações Orçamentais			Dotações corrigidas [7]=[3]+[4] +[5]+[6]	Observações [8]
				Inscr./reforços [4]	Dim./cancelações [5]	Créditos espec. [6]		
0805	ADMINISTRAÇÃO LOCAL		11,00				11,00	
080501	CONTINENTE		11,00				11,00	
08050101	MUNICÍPIOS		11,00				11,00	
0805010101	MUNICÍPIO DE ARCOS DE VALDEVEL		1,00				1,00	
0805010102	MUNICÍPIO DE CAMINHA		1,00				1,00	
0805010103	MUNICÍPIO DE MELGAÇO		1,00				1,00	
0805010104	MUNICÍPIO DE MONÇÃO		1,00				1,00	
0805010105	MUNICÍPIO DE PAREDES DE COURA		1,00				1,00	
0805010106	MUNICÍPIO DE PONTE DA BARCA		1,00				1,00	
0805010107	MUNICÍPIO DE PONTE DE LIMA		1,00				1,00	
0805010108	MUNICÍPIO DE VALENÇA		1,00				1,00	
0805010109	MUNICÍPIO DE VILA NOVA DE CERVEIRA		1,00				1,00	
0805010110	MUNICÍPIO DE VILHA DO CASTELO		1,00				1,00	
0805010199	OUTROS MUNICÍPIOS		1,00				1,00	
0702	Entidades do Setor não Lucrativo		1,00				1,00	
01	COMUNIDADE INTERMUNICIPAL		1,00				1,00	
0102	COMUNIDADE INTERMUNICIPAL		1,00				1,00	
08	TRANSFERÊNCIAS DE CAPITAL		1,00				1,00	
0807	INSTITUIÇÕES SEM FINS LUCRATIVOS		1,00				1,00	
080701	INSTITUIÇÕES SEM FINS LUCRATIVOS-		1,00				1,00	
08	Outras despesas de capital		2,00				2,00	
01	COMUNIDADE INTERMUNICIPAL		2,00				2,00	
0100	COMUNIDADE INTERMUNICIPAL		2,00				2,00	
11	OUTRAS DESPESAS DE CAPITAL		2,00				2,00	
1102	DIVERSAS		2,00				2,00	
110201	RESTITUIÇÕES		1,00				1,00	
110205	OUTRAS		1,00				1,00	
09	Despesa com ativos financeiros		2,00				2,00	
01	COMUNIDADE INTERMUNICIPAL		2,00				2,00	
0102	COMUNIDADE INTERMUNICIPAL		2,00				2,00	
09	ACTIVOS FINANCEIROS		2,00				2,00	
0907	ACÇÕES E OUTRAS PARTICIPAÇÕES		2,00				2,00	
090701	SOCIED.E QUASE SOCIEDADES NÃO FINANCEIRAS-PRIVADAS		1,00				1,00	
090702	SOCIED.E QUASE SOCIEDADES NÃO FINANCEIRAS-PUBLICAS		1,00				1,00	
010	Despesa com passivos financeiros		1,00				1,00	
01	COMUNIDADE INTERMUNICIPAL		1,00				1,00	
0102	COMUNIDADE INTERMUNICIPAL		1,00				1,00	
10	PASSIVOS FINANCEIROS		1,00				1,00	
1005	EMPRÉSTIMOS A CURTO PRAZO		1,00				1,00	
100503	SOC.FINANÇIARAS-SANCOOS E OUTRAS INSTIUT.FINANÇIARAS		1,00				1,00	
Total			8.245.340,29	350.610,27	247.437,00		8.345.513,06	

[\*] NOTAS:  
[2] Tipo - campo de identif.  
do tipo de alteração:  
F se alteração permutativa  
M se alteração modificativa

ALTERAÇÕES AO PLANO PLURIANUAL  
CONTADELA INTERNA MENSAL DO ANO DE 2020

Pág.: 1  
Ano: 2020

0000001 - 2020/01/02 - 2020/12/31 - C

TOTAL DE ALOCAÇÕES ORÇAMENTÁRIAS 4 - TOTAL DE ALOCAÇÕES MODIFICADORAS 1 - DO ANO ORÇAMENTÁRIO DE 2020

Identificação do Objeto : CLASSIFICAÇÃO FUNCIONAL Tipo de Plano : ORÇAMENTO CONTÁBIL DO PLANO Tipo de Moeda : CLASSIFICAÇÃO ORÇAMENTÁRIAS Forma

Objeto	Número do projeto		Descrição	Classificação	Anos		Exercícios					Modificado (-/+)	
	Código	Ano			Tipos	01	02	03	04	05	06		
(1)	(2)	(3)	(4)	(5)	(6)	(7)	(8)	(9)	(10)	(11)	(12)	(13) = (7) - (8)	
1.			Repasse Social				323.577,49	499.377,26					822.954,75
1.1.			Serviços Gerais de Administração Pública				323.577,49	499.377,26					822.954,75
1.1.1.			Administração Geral				323.577,49	499.377,26					822.954,75
1.1.1.1.	01	2017 A 70	ESTUDOS, PROJETOS, PROJETO E CONSULTORIA	3102/00014	2017/01/01	2017/12/31	19.629,15	99.239,15					118.868,30
1.1.1.1.	02	2018 A 30	TRABALHOS ESPECIALIZADOS	3102/00022	2017/01/01	2017/12/31	70.422,47	72.422,47					142.844,94
1.1.1.1.	05	2017 A 4	EQUIPAMENTO DE INFORMÁTICA	3102/00017	2017/01/01	2017/12/31	3.428,04	428,04					3.856,08
1.1.1.1.	09	2018 A 14	Equipamento Informático e Administrativo	3102/00017	2018/01/01	2018/12/31							
1.1.1.1.	09	2018 A 14	EQUIPAMENTO DE INFORMÁTICA	3102/00017				15.000,00					15.000,00
1.1.1.1.	12	2018 A 14	SOFTWARE INFORMÁTICO	3102/00017				500,00					500,00
1.1.1.1.	15	2018 A 17	INSTALAÇÃO DE SERVIÇOS	3102/00018	2018/01/01	2018/12/31	3.000,00	15.000,00					18.000,00
1.1.1.1.	17	2018 A 19	OUTROS TRANSFERÊNCIAS	3102/00018	2018/01/01	2018/12/31	2.000,00	11.000,00					13.000,00
1.1.1.1.	02	2018 A 1	Obras de Adequação de Edifício / Equipamentos	3102/00018	2018/01/01	2018/12/31							
1.1.1.1.	02	2018 A 1	INSTALAÇÃO DE SERVIÇOS	3102/00018			5.000,00	4.320,00					9320,00
1.1.1.1.	02	2018 A 1	EQUIPAMENTO ADMINISTRATIVO	3102/00019				1.800,00					1.800,00
1.1.1.1.	02	2018 A 1	SEGURANÇA E CUSTAS FINANCEIRAS	3102/00019				544.069,53	617.859,53				1.161.929,06
1.1.1.1.	02	2018 A 1	RECONSTRUÇÃO CIVIL E OBRAS COMERCIAIS	3102/00019				544.069,53	617.859,53				1.161.929,06
1.1.1.1.	02	2017 A 9	ESTUDOS, PROJETOS, PROJETO E CONSULTORIA	3102/00024	2017/01/01	2017/12/31	259.139,75	214.259,71					473.399,46
1.1.1.1.	05	2017 A 9	TRABALHOS ESPECIALIZADOS	3102/00022	2017/01/01	2017/12/31	50.859,20	54.859,20					105.718,40
1.1.1.1.	06	2017 A 1	EQUIPAMENTO DE INFORMÁTICA	3102/00017	2017/01/01	2017/12/31	68.389,45	61.859,45					130.248,90
1.1.1.1.	07	2017 A 4	SOFTWARE INFORMÁTICO	3102/00017	2017/01/01	2017/12/31	7.399,75	7.399,75					14.799,50
1.			Repasse Social				222.729,50	321.729,50					544.459,00
1.4.			INSTALAÇÃO E SERVIÇOS QUANTITATIVOS				222.729,50	321.729,50					544.459,00
1.4.4.			ABASTECIMENTO DE ÁGUA				49.150,00	114.150,00					163.300,00
1.4.4.1.	01	2018 A 4	TRABALHOS ESPECIALIZADOS	3102/00022	2018/01/01	2018/12/31	49.150,00	114.150,00					163.300,00
1.4.4.1.	01	2018 A 4	INSTALAÇÃO DE VEÍCULOS ASSISTENTE E CONSERVAÇÃO DE VEÍCULO	3102/00022	2018/01/01	2018/12/31	223.429,50	223.429,50					446.859,00
1.4.4.1.	02	2018 A 21	ESTUDOS, PROJETOS, PROJETO E CONSULTORIA	3102/00024	2018/01/01	2018/12/31	3.570,00	27.559,50					31.129,50
1.4.4.1.	04	2018 A 24	RECONSTRUÇÃO, RECONSTITUIÇÃO E SIMILARES	3102/00022	2018/01/01	2018/12/31	26.549,50	22.619,50					49.169,00
1.4.4.1.	01	2018 A 4	ESTUDOS, PROJETOS, PROJETO E CONSULTORIA	3102/00024	2018/01/01	2018/12/31	166.460,00	102.590,00					268.050,00
1.4.4.1.	09	2018 A 4	SOFTWARE INFORMÁTICO	3102/00017	2018/01/01	2018/12/31	90.600,00	90.600,00					181.200,00
3.			TURISMO ECONOMIA				269.422,66	325.722,66					595.145,32
3.4.			COMERCIO E TURISMO				269.422,66	325.722,66					595.145,32
3.4.1.			TURISMO				269.422,66	325.722,66					595.145,32
3.4.1.1.	02	2018 A 21	ESTUDOS, PROJETOS, PROJETO E CONSULTORIA	3102/00024	2018/01/01	2018/12/31	1.830,10	26.030,10					27.860,20
3.4.1.1.	05	2018 A 24	TRABALHOS ESPECIALIZADOS	3102/00022	2018/01/01	2018/12/31	62.749,20	38.679,20					101.428,40
3.4.1.1.	04	2018 A 22	SOFTWARE INFORMÁTICO	3102/00017	2018/01/01	2018/12/31	22.270,00	1.970,00					24.240,00
3.4.1.1.	05	2017 A 7	PROJETOS DE INVESTIMENTO	3102/00022	2017/01/01	2017/12/31	27.879,20	62.879,20					90.758,40
3.4.1.1.	07	2018 A 7	TRABALHOS ESPECIALIZADOS	3102/00022	2018/01/01	2018/12/31	500,00	5.500,00					6.000,00
3.4.1.1.	07	2018 A 20	TRABALHOS ESPECIALIZADOS	3102/00022	2018/01/01	2018/12/31	1.000,00	13.000,00					14.000,00
3.4.1.1.	07	2018 A 7	TRABALHOS ESPECIALIZADOS	3102/00022	2018/01/01	2018/12/31	18.440,00	24.750,00					43.190,00
3.4.1.1.	09	2018 A 24	SEMINÁRIOS, EXPOSIÇÕES E CONFERÊNCIAS	3102/00022	2018/01/01	2018/12/31	14.440,00	14.440,00					28.880,00
3.4.1.1.	01	2018 A 20	TRABALHOS ESPECIALIZADOS	3102/00022	2018/01/01	2018/12/31	128.260,00	60.260,00					188.520,00
3.5.			OUTROS RENDIMENTOS ECONÔMICOS				58.301,71	58.301,71					116.603,42
3.5.			TRABALHOS ESPECIALIZADOS				58.301,71	58.301,71					116.603,42

Total: 1.245.724,75 1.799.579,75

3.910,00



TIPO DE CONTAS : AMBAS

VISUALIZAR CONTAS S/ MOVIMENTO :

Código das Contas		Designação	Saldo Inicial	Recebimentos	Pagamentos	Saldo Final
07	07	Operações de tesouraria	663.910,57	1.954.745,43	949.334,59	1.669.321,41
07.1	07.2	Recebimentos por operações de tesouraria / Pagamentos por operações de tesouraria	663.910,57	1.954.745,43	949.334,59	1.669.321,41
07.1.5	07.2.5	Retenções - Transição para o SNC-AP / Retenções - Transição para o SNC-AP	15.975,38	51.832,44	67.201,82	
07.1.9	07.2.9	Outras receitas de operações tesouraria / Outras despesas de operações de tesouraria	648.535,19	1.902.912,99	882.126,77	1.669.321,41
TOTAL			663.910,57	1.954.745,43	949.334,59	1.669.321,41

Apresentamos abaixo os resultados finais dos candidatos, de acordo com o resultado da prova objetiva e o resultado da prova discursiva.

RANK	CANDIDATO	CLASSIFICACAO	PROVA OBJETIVA					PROVA DISCURSIVA					TOTAL					SITUAÇÃO				
			ACERTOS	NOTA	ACERTOS	NOTA	ACERTOS	NOTA	ACERTOS	NOTA	ACERTOS	NOTA	ACERTOS	NOTA	ACERTOS	NOTA	ACERTOS		NOTA			
1895	Camila Aragão de	1020	2	1,0	3	1,5	1	1,0	0	0,0	0	0,0	0	0,0	3	4,5	3	4,5	0	0,0	0,0	
1896	Camila Araujo de	1020	2	1,0	3	1,5	1	1,0	0	0,0	0	0,0	0	0,0	3	4,5	3	4,5	0	0,0	0,0	
1897	Camila Araujo de	1020	2	1,0	3	1,5	1	1,0	0	0,0	0	0,0	0	0,0	3	4,5	3	4,5	0	0,0	0,0	
1898	Camila Araujo de	1020	2	1,0	3	1,5	1	1,0	0	0,0	0	0,0	0	0,0	3	4,5	3	4,5	0	0,0	0,0	
1899	Camila Araujo de	1020	2	1,0	3	1,5	1	1,0	0	0,0	0	0,0	0	0,0	3	4,5	3	4,5	0	0,0	0,0	
1900	Camila Araujo de	1020	2	1,0	3	1,5	1	1,0	0	0,0	0	0,0	0	0,0	3	4,5	3	4,5	0	0,0	0,0	
1901	Camila Araujo de	1020	2	1,0	3	1,5	1	1,0	0	0,0	0	0,0	0	0,0	3	4,5	3	4,5	0	0,0	0,0	
1902	Camila Araujo de	1020	2	1,0	3	1,5	1	1,0	0	0,0	0	0,0	0	0,0	3	4,5	3	4,5	0	0,0	0,0	
1903	Camila Araujo de	1020	2	1,0	3	1,5	1	1,0	0	0,0	0	0,0	0	0,0	3	4,5	3	4,5	0	0,0	0,0	
1904	Camila Araujo de	1020	2	1,0	3	1,5	1	1,0	0	0,0	0	0,0	0	0,0	3	4,5	3	4,5	0	0,0	0,0	
1905	Camila Araujo de	1020	2	1,0	3	1,5	1	1,0	0	0,0	0	0,0	0	0,0	3	4,5	3	4,5	0	0,0	0,0	
1906	Camila Araujo de	1020	2	1,0	3	1,5	1	1,0	0	0,0	0	0,0	0	0,0	3	4,5	3	4,5	0	0,0	0,0	
1907	Camila Araujo de	1020	2	1,0	3	1,5	1	1,0	0	0,0	0	0,0	0	0,0	3	4,5	3	4,5	0	0,0	0,0	
1908	Camila Araujo de	1020	2	1,0	3	1,5	1	1,0	0	0,0	0	0,0	0	0,0	3	4,5	3	4,5	0	0,0	0,0	
1909	Camila Araujo de	1020	2	1,0	3	1,5	1	1,0	0	0,0	0	0,0	0	0,0	3	4,5	3	4,5	0	0,0	0,0	
1910	Camila Araujo de	1020	2	1,0	3	1,5	1	1,0	0	0,0	0	0,0	0	0,0	3	4,5	3	4,5	0	0,0	0,0	
1911	Camila Araujo de	1020	2	1,0	3	1,5	1	1,0	0	0,0	0	0,0	0	0,0	3	4,5	3	4,5	0	0,0	0,0	
1912	Camila Araujo de	1020	2	1,0	3	1,5	1	1,0	0	0,0	0	0,0	0	0,0	3	4,5	3	4,5	0	0,0	0,0	
1913	Camila Araujo de	1020	2	1,0	3	1,5	1	1,0	0	0,0	0	0,0	0	0,0	3	4,5	3	4,5	0	0,0	0,0	
1914	Camila Araujo de	1020	2	1,0	3	1,5	1	1,0	0	0,0	0	0,0	0	0,0	3	4,5	3	4,5	0	0,0	0,0	
1915	Camila Araujo de	1020	2	1,0	3	1,5	1	1,0	0	0,0	0	0,0	0	0,0	3	4,5	3	4,5	0	0,0	0,0	
1916	Camila Araujo de	1020	2	1,0	3	1,5	1	1,0	0	0,0	0	0,0	0	0,0	3	4,5	3	4,5	0	0,0	0,0	
1917	Camila Araujo de	1020	2	1,0	3	1,5	1	1,0	0	0,0	0	0,0	0	0,0	3	4,5	3	4,5	0	0,0	0,0	
1918	Camila Araujo de	1020	2	1,0	3	1,5	1	1,0	0	0,0	0	0,0	0	0,0	3	4,5	3	4,5	0	0,0	0,0	
1919	Camila Araujo de	1020	2	1,0	3	1,5	1	1,0	0	0,0	0	0,0	0	0,0	3	4,5	3	4,5	0	0,0	0,0	
1920	Camila Araujo de	1020	2	1,0	3	1,5	1	1,0	0	0,0	0	0,0	0	0,0	3	4,5	3	4,5	0	0,0	0,0	
1921	Camila Araujo de	1020	2	1,0	3	1,5	1	1,0	0	0,0	0	0,0	0	0,0	3	4,5	3	4,5	0	0,0	0,0	
1922	Camila Araujo de	1020	2	1,0	3	1,5	1	1,0	0	0,0	0	0,0	0	0,0	3	4,5	3	4,5	0	0,0	0,0	
1923	Camila Araujo de	1020	2	1,0	3	1,5	1	1,0	0	0,0	0	0,0	0	0,0	3	4,5	3	4,5	0	0,0	0,0	
1924	Camila Araujo de	1020	2	1,0	3	1,5	1	1,0	0	0,0	0	0,0	0	0,0	3	4,5	3	4,5	0	0,0	0,0	
1925	Camila Araujo de	1020	2	1,0	3	1,5	1	1,0	0	0,0	0	0,0	0	0,0	3	4,5	3	4,5	0	0,0	0,0	
1926	Camila Araujo de	1020	2	1,0	3	1,5	1	1,0	0	0,0	0	0,0	0	0,0	3	4,5	3	4,5	0	0,0	0,0	
1927	Camila Araujo de	1020	2	1,0	3	1,5	1	1,0	0	0,0	0	0,0	0	0,0	3	4,5	3	4,5	0	0,0	0,0	
1928	Camila Araujo de	1020	2	1,0	3	1,5	1	1,0	0	0,0	0	0,0	0	0,0	3	4,5	3	4,5	0	0,0	0,0	
1929	Camila Araujo de	1020	2	1,0	3	1,5	1	1,0	0	0,0	0	0,0	0	0,0	3	4,5	3	4,5	0	0,0	0,0	
1930	Camila Araujo de	1020	2	1,0	3	1,5	1	1,0	0	0,0	0	0,0	0	0,0	3	4,5	3	4,5	0	0,0	0,0	

Handwritten signatures and initials at the bottom of the page, including a large signature on the left and several initials on the right.

Se o valor da função for menor que o valor do crédito, o valor da função é igual ao valor do crédito. Se o valor da função for maior que o valor do crédito, o valor da função é igual ao valor do crédito.

FUNÇÃO	SUBFUNÇÃO	DESCRIÇÃO	CÓDIGO DE FUNÇÃO				CÓDIGO DE SUBFUNÇÃO										VALOR	DESCRIÇÃO									
			01	02	03	04	0100	0200	0300	0400	0500	0600	0700	0800	0900	1000			1100	1200	1300	1400	1500				
0000	0000	Execução - Provisão e Reserva - Geral	0000	0000	0000	0000	0000	0000	0000	0000	0000	0000	0000	0000	0000	0000	0000	0000	0000	0000	0000	0000	0000	0000	0000	0000	
0000	0000	Execução - Provisão e Reserva - Geral	0000	0000	0000	0000	0000	0000	0000	0000	0000	0000	0000	0000	0000	0000	0000	0000	0000	0000	0000	0000	0000	0000	0000	0000	
0000	0000	Execução - Provisão e Reserva - Geral	0000	0000	0000	0000	0000	0000	0000	0000	0000	0000	0000	0000	0000	0000	0000	0000	0000	0000	0000	0000	0000	0000	0000	0000	
0000	0000	Execução - Provisão e Reserva - Geral	0000	0000	0000	0000	0000	0000	0000	0000	0000	0000	0000	0000	0000	0000	0000	0000	0000	0000	0000	0000	0000	0000	0000	0000	
0000	0000	Execução - Provisão e Reserva - Geral	0000	0000	0000	0000	0000	0000	0000	0000	0000	0000	0000	0000	0000	0000	0000	0000	0000	0000	0000	0000	0000	0000	0000	0000	
0000	0000	Execução - Provisão e Reserva - Geral	0000	0000	0000	0000	0000	0000	0000	0000	0000	0000	0000	0000	0000	0000	0000	0000	0000	0000	0000	0000	0000	0000	0000	0000	
0000	0000	Execução - Provisão e Reserva - Geral	0000	0000	0000	0000	0000	0000	0000	0000	0000	0000	0000	0000	0000	0000	0000	0000	0000	0000	0000	0000	0000	0000	0000	0000	
0000	0000	Execução - Provisão e Reserva - Geral	0000	0000	0000	0000	0000	0000	0000	0000	0000	0000	0000	0000	0000	0000	0000	0000	0000	0000	0000	0000	0000	0000	0000	0000	
0000	0000	Execução - Provisão e Reserva - Geral	0000	0000	0000	0000	0000	0000	0000	0000	0000	0000	0000	0000	0000	0000	0000	0000	0000	0000	0000	0000	0000	0000	0000	0000	
0000	0000	Execução - Provisão e Reserva - Geral	0000	0000	0000	0000	0000	0000	0000	0000	0000	0000	0000	0000	0000	0000	0000	0000	0000	0000	0000	0000	0000	0000	0000	0000	
0000	0000	Execução - Provisão e Reserva - Geral	0000	0000	0000	0000	0000	0000	0000	0000	0000	0000	0000	0000	0000	0000	0000	0000	0000	0000	0000	0000	0000	0000	0000	0000	
0000	0000	Execução - Provisão e Reserva - Geral	0000	0000	0000	0000	0000	0000	0000	0000	0000	0000	0000	0000	0000	0000	0000	0000	0000	0000	0000	0000	0000	0000	0000	0000	

Handwritten signatures and notes in blue ink at the bottom of the page.

Tot. de Ent. e Oper. em R\$ Milhões - R\$ Milhões (M) - Valor de R\$ Milhões (M) - Valor de R\$ Milhões (M) - Valor de R\$ Milhões (M) - Valor de R\$ Milhões (M)

MUNICÍPIO		FUNDO				RECURSOS		RECURSOS DE ORIGEM						RECURSOS DE OUTRAS FONTES						TOTAL		
Código	Descrição	Ano	Valor em R\$ Milhões	Valor em R\$ Milhões	Valor em R\$ Milhões	Valor em R\$ Milhões	RECURSOS		Código	Descrição	Valor em R\$ Milhões	Valor em R\$ Milhões	Valor em R\$ Milhões	Valor em R\$ Milhões	Valor em R\$ Milhões	Valor em R\$ Milhões	Valor em R\$ Milhões	Valor em R\$ Milhões	Valor em R\$ Milhões	Valor em R\$ Milhões	Valor em R\$ Milhões	Valor em R\$ Milhões
							1	2														
0001	001	0001	0001	0001	0001	0001			0001	0001	0001	0001	0001	0001	0001	0001	0001	0001	0001	0001	0001	0001
0001	001	0001	0001	0001	0001	0001			0001	0001	0001	0001	0001	0001	0001	0001	0001	0001	0001	0001	0001	0001
0001	001	0001	0001	0001	0001	0001			0001	0001	0001	0001	0001	0001	0001	0001	0001	0001	0001	0001	0001	0001
0001	001	0001	0001	0001	0001	0001			0001	0001	0001	0001	0001	0001	0001	0001	0001	0001	0001	0001	0001	0001
0001	001	0001	0001	0001	0001	0001			0001	0001	0001	0001	0001	0001	0001	0001	0001	0001	0001	0001	0001	0001
0001	001	0001	0001	0001	0001	0001			0001	0001	0001	0001	0001	0001	0001	0001	0001	0001	0001	0001	0001	0001
0001	001	0001	0001	0001	0001	0001			0001	0001	0001	0001	0001	0001	0001	0001	0001	0001	0001	0001	0001	0001
0001	001	0001	0001	0001	0001	0001			0001	0001	0001	0001	0001	0001	0001	0001	0001	0001	0001	0001	0001	0001
0001	001	0001	0001	0001	0001	0001			0001	0001	0001	0001	0001	0001	0001	0001	0001	0001	0001	0001	0001	0001
0001	001	0001	0001	0001	0001	0001			0001	0001	0001	0001	0001	0001	0001	0001	0001	0001	0001	0001	0001	0001
0001	001	0001	0001	0001	0001	0001			0001	0001	0001	0001	0001	0001	0001	0001	0001	0001	0001	0001	0001	0001
0001	001	0001	0001	0001	0001	0001			0001	0001	0001	0001	0001	0001	0001	0001	0001	0001	0001	0001	0001	0001
0001	001	0001	0001	0001	0001	0001			0001	0001	0001	0001	0001	0001	0001	0001	0001	0001	0001	0001	0001	0001
0001	001	0001	0001	0001	0001	0001			0001	0001	0001	0001	0001	0001	0001	0001	0001	0001	0001	0001	0001	0001
0001	001	0001	0001	0001	0001	0001			0001	0001	0001	0001	0001	0001	0001	0001	0001	0001	0001	0001	0001	0001
0001	001	0001	0001	0001	0001	0001			0001	0001	0001	0001	0001	0001	0001	0001	0001	0001	0001	0001	0001	0001
0001	001	0001	0001	0001	0001	0001			0001	0001	0001	0001	0001	0001	0001	0001	0001	0001	0001	0001	0001	0001
0001	001	0001	0001	0001	0001	0001			0001	0001	0001	0001	0001	0001	0001	0001	0001	0001	0001	0001	0001	0001
0001	001	0001	0001	0001	0001	0001			0001	0001	0001	0001	0001	0001	0001	0001	0001	0001	0001	0001	0001	0001
0001	001	0001	0001	0001	0001	0001			0001	0001	0001	0001	0001	0001	0001	0001	0001	0001	0001	0001	0001	0001
0001	001	0001	0001	0001	0001	0001			0001	0001	0001	0001	0001	0001	0001	0001	0001	0001	0001	0001	0001	0001
0001	001	0001	0001	0001	0001	0001			0001	0001	0001	0001	0001	0001	0001	0001	0001	0001	0001	0001	0001	0001
0001	001	0001	0001	0001	0001	0001			0001	0001	0001	0001	0001	0001	0001	0001	0001	0001	0001	0001	0001	0001
0001	001	0001	0001	0001	0001	0001			0001	0001	0001	0001	0001	0001	0001	0001	0001	0001	0001	0001	0001	0001
0001	001	0001	0001	0001	0001	0001			0001	0001	0001	0001	0001	0001	0001	0001	0001	0001	0001	0001	0001	0001

Handwritten notes and signatures on the right side of the page.

Handwritten signature and large scribbles at the bottom of the page.







Handwritten signatures in blue ink, including a large signature on the left and several smaller ones on the right.

Filtro de Consulta : Todos

Excluir os contratos diretos : 0 Excluir as modalidades no âmbito do COVID : 0

Tipo de contrato	Concurso público	Concurso limitado por preço qualificação	Procedimento de negociação	Dilatação concorrencial	Ajuste direto	Concurso de concepção	Parceria para inovação	TOTAL
	Número dos Preços Contratos contractuais (1)	Número dos Preços contratos contractuais (2)	Número dos Preços contratos contractuais (3)	Número dos Preços contratos contractuais (4)	Número dos Preços contratos contractuais (5)	Número dos Preços contratos contractuais (6)	Número dos Preços contratos contractuais (7)	Número dos Preços contratos contractuais (8)
Empreitada de obras públicas					1			1
Aquisição de serviços		4			139			143
Locação ou aquisição de bens móveis					24			24
Concessão de obras públicas								
Concessão de serviços públicos					2			2
Outros								
<b>TOTAL</b>		<b>4</b>			<b>176</b>			<b>180</b>
		<b>322.567,50</b>			<b>5.185.045,53</b>			<b>5.507.593,03</b>

*[Handwritten signatures and initials in blue ink, including a large signature at the bottom and several smaller ones to the right.]*



VERIFICAR RESOLUÇÃO Nº 003/2011

Tipo de despesa	Número da conta	Finalidade	Descrição resumida		Despesa Orçamentária	Despesa autorizada	Despesa empenhada	Despesa autorizada e não paga	Situação de transf. - outros recursos em exercício	Observações
			COD	Nome / Destinatário						
	(1)	(2)	(3)	(4)	(5)	(6)	(7)=(5)-(6)	(8)	(9)	
Transferências correntes			01401100	ATA SESC KENZO - AGENCIA	4.000,00	4.000,00	4.000,00			
04010100 - SERVICIOS			01401100	AGENCIA DE ENERGIA E ASSISTENCIA						
04010100 - OUTRAS INSTITUIÇÕES			01401100	ATA SESC						
04010100 - OUTRAS INSTITUIÇÕES			01401100	Cooperaca - Cooperativa Roraima	2.400,00	2.400,00	2.400,00			
04010100 - OUTRAS INSTITUIÇÕES			01401100	Coop						
04010100 - OUTRAS INSTITUIÇÕES			01401100	FUNDAÇÃO ATIVIDADE SOCIAL	2.400,00	2.400,00	2.400,00			
04010100 - OUTRAS INSTITUIÇÕES			01401100	Município - ensino desenvolvimento	1.000,00	1.000,00	1.000,00			
04010100 - OUTRAS INSTITUIÇÕES			01401100	Escola Profissional Alto Mito						
04010100 - OUTRAS INSTITUIÇÕES			01401100	Associação de Famílias Santa	2.000,00	2.000,00	2.000,00			
04010100 - OUTRAS INSTITUIÇÕES			01401100	Maria Nogueira						
04010100 - OUTRAS INSTITUIÇÕES			01401100	Associação de Escolas Públicas	2.000,00	2.000,00	2.000,00			
04010100 - OUTRAS INSTITUIÇÕES			01401100	Escola - Curitiba						
Total transferências correntes					6.800,00	6.800,00	6.800,00			
Transferências de capital										
Total transferências de capital										
Total despesas										
Total empenho										

Handwritten signatures and initials in blue ink, including a large signature at the bottom center and several initials on the right side.

VERBA LÍQUIDA À DISPOSIÇÃO: 9

Tipo de receita	Descrições legais	Finalidade	Descrição Financeira		Receita Provisória	Receita cancelada	Receita prevista e não cancelada	Devolução de transf. / outros, com ou sem execução	Observações
			NT	Mov. / Designação					
	(1)	(2)		(3)	(4)	(5)	(6)=(4)-(5)	(7)	(8)
Transferências correntes									
04300130 - OUTROS			60000172	DIREÇÃO GERAL DAS ATIVIDADES LOCAIS	406.726,25	252.492,00	154.234,25		
04300401 - FIDES			60000102	European Commission	2.339.176,07	67.865,81	2.271.310,26		
04300401 - FIDES			50071505	Instituto de Gestão Financeira de Segurança Social S.p.	3.433.176,07	23.946,91	3.409.229,16		
04300401 - FIDES			50814844	INSTITUTO DA MOBILIDADE E DOS TRANSPORTES TERRESTRES, I.P.	3.035.176,07	5.062,38	3.030.113,69		
04300401 - FIDES			50814824	INSTITUTO DE PORTUGAL, I.P. - DET MORTO	3.639.176,07	30.456,35	3.608.719,72		
04300501 - FIDES			51021874	Agencia Para o Desenvolvimento E Cresco Sp	3.433.176,07	964.723,45	2.468.452,62		
04300501 - FIDES			51001892	Fundo Ambiental - Fundo Ambiental	3.433.176,07	31.000,00	3.402.176,07		
04300501 - FIDES			51114854	Agencia Nacional de Invest. + Educação e Formação	3.433.176,07	3.389,00	3.429.787,07		
04300401 - FIDES			59451302473	Germany's Authority - For Euro-Flanking	3.433.176,07	46.750,22	3.386.425,85	12.750,00	
04300402 - FDE			500715525	Instituto de Gestão Financeira de Segurança Social S.p.	432.138,04	32.300,00	400.838,04		
04300402 - FDE			615110180	MUNICÍPIO DE ALCOCHA - SAZ. TERRELA FUNDOS ALUNCO	432.138,04	844,00	431.294,04		
04300601 - FSIAD			50813811	IFAP-INSTITUTO DE FINANCIAMENTO DA AGRICULTURA E PEIXES	13.794,84	28.398,49	-14.603,65		
04300601 - FUNDO CESSÃO			51021874	Agencia Para o Desenvolvimento E Cresco Sp	781.899,26	78.237,57	703.661,69		
043007 - SERVIÇOS E FUNDOS AUTÓNOMOS			50014840	Publicidade - Companhia de Seguros S.a.	144.353,00	1.143,11	143.209,89		
043007 - SERVIÇOS E FUNDOS AUTÓNOMOS			50142371	INSTITUTO POLITECNICO DE VIANA DO CASTELO	144.353,00	3.277,60	141.075,40		
043007 - SERVIÇOS E FUNDOS AUTÓNOMOS			50814444	INSTITUTO DA MOBILIDADE E DOS TRANSPORTES TERRESTRES, I.P.	144.353,00	283.328,58	-138.975,58		
043007 - SERVIÇOS E FUNDOS AUTÓNOMOS			51542432	Margem do Inter - Comércio de Festas Auto, Lda	144.353,00	650,00	143.703,00		
04300101 - MUNICÍPIO DE ARCOS DE VALENÇA			53521496	MUNICÍPIO DE ARCOS DE VALENÇA	130.781,75	61.691,54	69.090,21		
04300102 - MUNICÍPIO DE CAMOIM			50041139	MUNICÍPIO DE CAMOIM	347.217,65	141.724,77	205.492,88		
04300103 - MUNICÍPIO DE MÉRIDIA			50562240	Município de Méridia	191.015,61	70.128,41	120.887,20		
04300104 - MUNICÍPIO DE MOURÃO			50145741	MUNICÍPIO DE MOURÃO	185.764,27	122.720,46	63.043,81		
04300105 - MUNICÍPIO DE MOURÃO DE CAMOIM			50632939	MUNICÍPIO DE MOURÃO DE CAMOIM	166.541,52	86.067,44	80.474,08		
04300106 - MUNICÍPIO DE PÓVOA DO BARCO			50547670	MUNICÍPIO DE PÓVOA DO BARCO	352.310,11	45.152,19	307.157,92		
04300107 - MUNICÍPIO DE PÓVOA DE LIMA			50441203	MUNICÍPIO DE PÓVOA DE LIMA	143.959,34	41.017,48	102.941,86		
04300108 - MUNICÍPIO DE VALENÇA			50122897	MUNICÍPIO DE VALENÇA	122.017,01	88.070,84	33.946,17		
04300109 - MUNICÍPIO DE VILA NOVA DE SERVIZ			50446654	MUNICÍPIO DE VILA NOVA DE SERVIZ	121.765,20	41.135,64	80.629,56		
04300110 - MUNICÍPIO DE VIANA DO CASTELO			50837281	MUNICÍPIO DE VIANA DO CASTELO	248.671,01	143.147,42	105.523,59		
04300111 - MUNICÍPIO DE SARGENTIM			50413294	MUNICÍPIO DE SARGENTIM	49.181,68	3.250,51	45.931,17		
Total transferências correntes					7.671.826,19	2.218.051,79	5.453.774,40	12.750,00	
Transferências de capital									
04300104 - MUNICÍPIO DE MOURÃO			50441470	MUNICÍPIO DE MOURÃO	14.500,00	13.724,35	775,65		
Total transferências de capital					14.500,00	13.724,35	775,65		
Total assistência									

*Handwritten notes and signatures:*  
 - A large handwritten "2" at the top right.  
 - A signature "N" with a checkmark.  
 - A signature "J" with a checkmark.  
 - A signature "J" at the bottom right.  
 - A signature "J" at the bottom right.

Período: 2020/01/01 a 2020/03/31

Visualizar Contas e Mov. 1-3

(Periodicidade Mensal / Período Dócentro)

Diário

Descrição	Passivo	Divida Vincenda:		Intervalo de Antecipação de dívida vincenda (em dias) (C)				Exercício (E)	Pagamento em atraso (D)=(1+2+3)+(F)	Total dívida por natureza de despesa		
		Curto prazo (A)	Médio/longo prazo (B)	até 30 (1)	30-60 (2)	60-90 (3)	90-180 (4)			Curto prazo (F)=(A)-(D)	Médio/longo prazo (G)=(B)-(D)	SOMA (H)=(F)+(G)
Despesas correntes	125.272,07	125.272,07		19.993,43						125.272,07		125.272,07
Despesa de pessoal	12.703,45	12.703,45								12.703,45		12.703,45
Remunerações certas e permanentes	12.683,67	12.683,67								12.683,67		12.683,67
Adoos variáveis ou eventuais	19,78	19,78								19,78		19,78
33 - Materiais e serviços												
33 - Materiais e serviços												
33 - Contribuições de segurancas sociais												
CGR												
Segurancas sociais - Regime geral												
Outros												
33 - Outras												
33 - Outras												
Aquisições de bens e serviços	112.568,62	91.574,59		19.993,43						112.568,62		112.568,62
Aquisições de bens e serviços	112.568,62	91.574,59		19.993,43						112.568,62		112.568,62
Juros e outros encargos												
Juros e outros encargos												
Transferências correntes												
Administrações públicas												
Outras transferências correntes												
Subsídios												
Subsídios												
Outras despesas correntes												
Outras despesas correntes												
Despesas de capital	8.406,63	8.406,63								8.406,63		8.406,63
Aquisições de bens de capital	8.406,63	8.406,63								8.406,63		8.406,63
Aquisições de bens de capital	8.406,63	8.406,63								8.406,63		8.406,63
Transferências de capital												
Administrações públicas												
Outras transferências de capital												
Aquisição de ativos financeiros												
Aquisição de ativos financeiros												
Resgate de passivos financeiros												
Resgate de passivos financeiros												
Outras despesas de capital												
Outras despesas de capital												
<b>Total:</b>	<b>133.678,70</b>	<b>113.681,27</b>		<b>19.993,43</b>						<b>133.678,70</b>		<b>133.678,70</b>

Handwritten signatures and initials in blue ink, including a large signature at the bottom left and several initials on the right side.

Anexo 3000000 - 3000000 - Fundação de Amparo à Pesquisa do Estado de São Paulo

(Rendimentos Recorrer)

123

MES e ANO	Conta						Unid. F.		Des. Simple Operat.		Dia de trabalho previsto	Apresenta valor (R)	Resposta prevista de Cód. de erro (R)	Resposta realizada de (R)	Sistema de controle de custos						
	CF	NF	Conta	Sub-Conta	Sub-Conta	Projeto	Proj. Contab.		Proj. Contab.	Proj. Contab.					Proj. Contab.	Proj. Contab.	Proj. Contab.	Proj. Contab.	Proj. Contab.	Proj. Contab.	Proj. Contab.
							01	02													
01/2014	000000-0000000	000000	000000	000000	000000	000000	000000	000000	000000	000000	000000	000000	000000	000000	000000	000000	000000	000000			
02/2014	000000-0000000	000000	000000	000000	000000	000000	000000	000000	000000	000000	000000	000000	000000	000000	000000	000000	000000	000000			
03/2014	000000-0000000	000000	000000	000000	000000	000000	000000	000000	000000	000000	000000	000000	000000	000000	000000	000000	000000	000000			
04/2014	000000-0000000	000000	000000	000000	000000	000000	000000	000000	000000	000000	000000	000000	000000	000000	000000	000000	000000	000000			
05/2014	000000-0000000	000000	000000	000000	000000	000000	000000	000000	000000	000000	000000	000000	000000	000000	000000	000000	000000	000000			
06/2014	000000-0000000	000000	000000	000000	000000	000000	000000	000000	000000	000000	000000	000000	000000	000000	000000	000000	000000	000000			
07/2014	000000-0000000	000000	000000	000000	000000	000000	000000	000000	000000	000000	000000	000000	000000	000000	000000	000000	000000	000000			
08/2014	000000-0000000	000000	000000	000000	000000	000000	000000	000000	000000	000000	000000	000000	000000	000000	000000	000000	000000	000000			
09/2014	000000-0000000	000000	000000	000000	000000	000000	000000	000000	000000	000000	000000	000000	000000	000000	000000	000000	000000	000000			
10/2014	000000-0000000	000000	000000	000000	000000	000000	000000	000000	000000	000000	000000	000000	000000	000000	000000	000000	000000	000000			
11/2014	000000-0000000	000000	000000	000000	000000	000000	000000	000000	000000	000000	000000	000000	000000	000000	000000	000000	000000	000000			
12/2014	000000-0000000	000000	000000	000000	000000	000000	000000	000000	000000	000000	000000	000000	000000	000000	000000	000000	000000	000000			

*[Handwritten signatures and marks]*



FUNÇÃO	Despesa										Total		Características		Outros	Total	Resumo	Total	Exercício anterior					
	Código	Descrição	Valor	Porcentagem	Número de processos	Porcentagem (%)		Número de processos	Valor	Porcentagem (%)	Tipo de Despesa	Características	Valor	Porcentagem (%)					Valor	Porcentagem (%)	Valor	Porcentagem (%)	Valor	Porcentagem (%)
						2017	2016																	
10	00000000000000000000	Despesa com pessoal	1.000.000,00	100,00	100	100,00	100,00	100	100.000,00	10,00	100	100	100.000,00	10,00	100	100,00	100	100.000,00	10,00	100	100,00			
11	00000000000000000000	Despesa com pessoal	1.000.000,00	100,00	100	100,00	100,00	100	100.000,00	10,00	100	100	100.000,00	10,00	100	100,00	100	100.000,00	10,00	100	100,00			
12	00000000000000000000	Despesa com pessoal	1.000.000,00	100,00	100	100,00	100,00	100	100.000,00	10,00	100	100	100.000,00	10,00	100	100,00	100	100.000,00	10,00	100	100,00			
13	00000000000000000000	Despesa com pessoal	1.000.000,00	100,00	100	100,00	100,00	100	100.000,00	10,00	100	100	100.000,00	10,00	100	100,00	100	100.000,00	10,00	100	100,00			
14	00000000000000000000	Despesa com pessoal	1.000.000,00	100,00	100	100,00	100,00	100	100.000,00	10,00	100	100	100.000,00	10,00	100	100,00	100	100.000,00	10,00	100	100,00			
15	00000000000000000000	Despesa com pessoal	1.000.000,00	100,00	100	100,00	100,00	100	100.000,00	10,00	100	100	100.000,00	10,00	100	100,00	100	100.000,00	10,00	100	100,00			
16	00000000000000000000	Despesa com pessoal	1.000.000,00	100,00	100	100,00	100,00	100	100.000,00	10,00	100	100	100.000,00	10,00	100	100,00	100	100.000,00	10,00	100	100,00			
17	00000000000000000000	Despesa com pessoal	1.000.000,00	100,00	100	100,00	100,00	100	100.000,00	10,00	100	100	100.000,00	10,00	100	100,00	100	100.000,00	10,00	100	100,00			
18	00000000000000000000	Despesa com pessoal	1.000.000,00	100,00	100	100,00	100,00	100	100.000,00	10,00	100	100	100.000,00	10,00	100	100,00	100	100.000,00	10,00	100	100,00			
19	00000000000000000000	Despesa com pessoal	1.000.000,00	100,00	100	100,00	100,00	100	100.000,00	10,00	100	100	100.000,00	10,00	100	100,00	100	100.000,00	10,00	100	100,00			
20	00000000000000000000	Despesa com pessoal	1.000.000,00	100,00	100	100,00	100,00	100	100.000,00	10,00	100	100	100.000,00	10,00	100	100,00	100	100.000,00	10,00	100	100,00			

*[Handwritten signature]*

*[Handwritten notes and signatures]*



## CONTABILIDADE DE GESTÃO



## PRESTAÇÃO DE CONTAS 2020

### RELATÓRIO DE GESTÃO

A contabilidade de gestão destina-se a produzir informação relevante e analítica sobre custos, e sempre que se justifique, sobre rendimentos e resultados, para satisfazer uma variedade de necessidades de informação dos gestores e dirigentes públicos na tomada de decisões. A informação produzida sobre os custos, economia, eficiência e eficácia das atividades desenvolvidas, bem como a quantia e os recursos necessários para suportar atividades futuras, não vem só satisfazer as necessidades dentro da organização mas também dos utilizadores externos.

O sistema de gestão da CIM Alto Minho, baseia-se no sistema de custeio direto, uma vez que imputa às atividades finais (projetos) apenas os gastos diretos, não incorporando neste os gastos indiretos.

O plano de contas da contabilidade analítica encontra-se dividido entre 5 grandes contas, nomeadamente (i) conta 91, relativa a todos os gastos gerais da CIM Alto Minho; (ii) 92 que compreende todas as despesas com o Canil Intermunicipal; (iii) 93 despesas com a frota automóvel; (iv) 94 com as despesas com os projetos financiados; esta conta encontra-se subdividida pelos projetos aprovados com divisão pelas ações onde ficam compreendidas as despesas, conforme o orçamento de cada um; (v) 95 onde constam os rendimentos de cada projeto/atividade realizada.

Sendo as despesas distribuídas pela seguinte forma:

IDENTIFICAÇÃO DA CONTA		ACUMULADO		SALDO	
Código	Designação	DÉBITO	CRÉDITO	DÉBITO	CRÉDITO
<b>91</b>	<b>Gastos Gerais</b>	<b>2 043 551,29 €</b>	<b>1 339 627,66 €</b>	<b>703 923,63 €</b>	- €
91.01	Assembleia Municipal	8 913,49 €	578,75 €	8 334,74 €	- €
91.02	CIM Alto Minho-Despesas Gerais (Não Financiada)	2 034 637,80 €	1 339 048,91 €	695 588,89 €	- €
<b>92</b>	<b>Canil Intermunicipal</b>	<b>54 911,53 €</b>	<b>2 663,65 €</b>	<b>52 247,88 €</b>	- €
92.01	Despesas Gerais	54 682,37 €	2 663,65 €	52 018,72 €	- €
92.02	Recolha Resíduos	29,75 €	- €	29,75 €	- €
92.05	23-JL-02	199,41 €	- €	199,41 €	- €
<b>93</b>	<b>Veículos</b>	<b>24 477,89 €</b>	<b>3 091,07 €</b>	<b>21 386,82 €</b>	- €
93.01	15-NP-85	1 318,04 €	- €	1 318,04 €	- €
93.02	75-GT-15	1 728,07 €	- €	1 728,07 €	- €
93.04	19-JJ-59	561,13 €	- €	561,13 €	- €
93.05	19-JJ-78	223,36 €	- €	223,36 €	- €
93.08	81-38-SL	957,50 €	146,06 €	811,44 €	- €
93.09	59-55-QO	131,73 €	- €	131,73 €	- €
93.12	Outros - Despesas comuns a veículos	19 323,46 €	2 945,01 €	16 378,45 €	- €
93.14	71-UQ-57	234,40 €	- €	234,40 €	- €
<b>94</b>	<b>Atividades Inseridas em Projetos Comunitários</b>	<b>1 489 836,95 €</b>	<b>1 86 073,61 €</b>	<b>1 303 763,32 €</b>	- €
94.01	Portugal 2020	1 431 880,36 €	185 792,36 €	1 246 088,00 €	- €
94.02	Prog. Cooperação Assist Técnica Orçamento Esta	57 233,33 €	281,25 €	56 952,08 €	- €
94.05	ErSI - EU Programme for Employment and Social	723,24 €	- €	723,24 €	- €
<b>95</b>	<b>Receitas</b>	<b>2 535 069,75 €</b>	<b>4 829 149,68 €</b>	- €	<b>2 294 079,93 €</b>
95.1	Vendas e Prestações de Serviços	- €	4 876,11 €	- €	4 876,11 €
95.3	Proveitos Suplementares	- €	2 194,30 €	- €	2 194,30 €
95.4	Transferências e Subsídios obtidos	2 388 069,56 €	4 500 287,44 €	- €	2 112 217,88 €
95.6	Outros Proveitos e Ganhos Operacionais	141 963,10 €	143 575,22 €	- €	1 612,12 €
95.8	Proveitos e Ganhos Financeiros	- €	136 991,44 €	- €	136 991,44 €
95.9	Proveitos e Ganhos Extraordinários	5 037,09 €	41 225,17 €	- €	36 188,08 €

Não obstante a deve ser consultado o Balancete da Analítica disponível em anexo, para uma análise mais pormenorizada sobre cada atividade





## DOCUMENTOS GENÉRICOS DA PRESTAÇÃO DE CONTAS





07.2.1.1	07.2.1.2	07.2.1.3	07.2.1.4	07.2.1.5	07.2.1.6	07.2.1.7	07.2.1.8	07.2.1.9	07.2.1.10	07.2.1.11	07.2.1.12	07.2.1.13	07.2.1.14	07.2.1.15	07.2.1.16	07.2.1.17	07.2.1.18	07.2.1.19	07.2.1.20	07.2.1.21	07.2.1.22	07.2.1.23	07.2.1.24	07.2.1.25	07.2.1.26	07.2.1.27	07.2.1.28	07.2.1.29	07.2.1.30	07.2.1.31	07.2.1.32	07.2.1.33	07.2.1.34	07.2.1.35	07.2.1.36	07.2.1.37	07.2.1.38	07.2.1.39	07.2.1.40	07.2.1.41	07.2.1.42	07.2.1.43	07.2.1.44	07.2.1.45	07.2.1.46	07.2.1.47	07.2.1.48	07.2.1.49	07.2.1.50	07.2.1.51	07.2.1.52	07.2.1.53	07.2.1.54	07.2.1.55	07.2.1.56	07.2.1.57	07.2.1.58	07.2.1.59	07.2.1.60	07.2.1.61	07.2.1.62	07.2.1.63	07.2.1.64	07.2.1.65	07.2.1.66	07.2.1.67	07.2.1.68	07.2.1.69	07.2.1.70	07.2.1.71	07.2.1.72	07.2.1.73	07.2.1.74	07.2.1.75	07.2.1.76	07.2.1.77	07.2.1.78	07.2.1.79	07.2.1.80	07.2.1.81	07.2.1.82	07.2.1.83	07.2.1.84	07.2.1.85	07.2.1.86	07.2.1.87	07.2.1.88	07.2.1.89	07.2.1.90	07.2.1.91	07.2.1.92	07.2.1.93	07.2.1.94	07.2.1.95	07.2.1.96	07.2.1.97	07.2.1.98	07.2.1.99	07.2.1.100
07.2.1.1	07.2.1.2	07.2.1.3	07.2.1.4	07.2.1.5	07.2.1.6	07.2.1.7	07.2.1.8	07.2.1.9	07.2.1.10	07.2.1.11	07.2.1.12	07.2.1.13	07.2.1.14	07.2.1.15	07.2.1.16	07.2.1.17	07.2.1.18	07.2.1.19	07.2.1.20	07.2.1.21	07.2.1.22	07.2.1.23	07.2.1.24	07.2.1.25	07.2.1.26	07.2.1.27	07.2.1.28	07.2.1.29	07.2.1.30	07.2.1.31	07.2.1.32	07.2.1.33	07.2.1.34	07.2.1.35	07.2.1.36	07.2.1.37	07.2.1.38	07.2.1.39	07.2.1.40	07.2.1.41	07.2.1.42	07.2.1.43	07.2.1.44	07.2.1.45	07.2.1.46	07.2.1.47	07.2.1.48	07.2.1.49	07.2.1.50	07.2.1.51	07.2.1.52	07.2.1.53	07.2.1.54	07.2.1.55	07.2.1.56	07.2.1.57	07.2.1.58	07.2.1.59	07.2.1.60	07.2.1.61	07.2.1.62	07.2.1.63	07.2.1.64	07.2.1.65	07.2.1.66	07.2.1.67	07.2.1.68	07.2.1.69	07.2.1.70	07.2.1.71	07.2.1.72	07.2.1.73	07.2.1.74	07.2.1.75	07.2.1.76	07.2.1.77	07.2.1.78	07.2.1.79	07.2.1.80	07.2.1.81	07.2.1.82	07.2.1.83	07.2.1.84	07.2.1.85	07.2.1.86	07.2.1.87	07.2.1.88	07.2.1.89	07.2.1.90	07.2.1.91	07.2.1.92	07.2.1.93	07.2.1.94	07.2.1.95	07.2.1.96	07.2.1.97	07.2.1.98	07.2.1.99	07.2.1.100





























28.1.1.03.02	Operações de câmbio decorrentes	M - Movimento	P - Patrimônio	M - Não aplicável	M - Não aplicável	28.1.1.03.02	Operações de câmbio decorrentes	M - Movimento	P - Patrimônio	M - Não aplicável	28.1.1.03.02	Operações de câmbio decorrentes	M - Movimento	P - Patrimônio	M - Não aplicável	28.1.1.03.02	Operações de câmbio decorrentes	M - Movimento	P - Patrimônio	M - Não aplicável	28.1.1.03.02	Operações de câmbio decorrentes	M - Movimento	P - Patrimônio	M - Não aplicável
28.1.1.03.01	Cursos	M - Movimento	P - Patrimônio	M - Não aplicável	M - Não aplicável	28.1.1.03.01	Cursos	M - Movimento	P - Patrimônio	M - Não aplicável	28.1.1.03.01	Cursos	M - Movimento	P - Patrimônio	M - Não aplicável	28.1.1.03.01	Cursos	M - Movimento	P - Patrimônio	M - Não aplicável	28.1.1.03.01	Cursos	M - Movimento	P - Patrimônio	M - Não aplicável
28.1.1.03.02	Transferências e subdiagnósticos	A - Aquisição	P - Patrimônio	M - Não aplicável	M - Não aplicável	28.1.1.03.02	Transferências e subdiagnósticos	A - Aquisição	P - Patrimônio	M - Não aplicável	28.1.1.03.02	Transferências e subdiagnósticos	A - Aquisição	P - Patrimônio	M - Não aplicável	28.1.1.03.02	Transferências e subdiagnósticos	A - Aquisição	P - Patrimônio	M - Não aplicável	28.1.1.03.02	Transferências e subdiagnósticos	A - Aquisição	P - Patrimônio	M - Não aplicável
28.1.1.03.01	Transferências e subdiagnósticos	A - Aquisição	P - Patrimônio	M - Não aplicável	M - Não aplicável	28.1.1.03.01	Transferências e subdiagnósticos	A - Aquisição	P - Patrimônio	M - Não aplicável	28.1.1.03.01	Transferências e subdiagnósticos	A - Aquisição	P - Patrimônio	M - Não aplicável	28.1.1.03.01	Transferências e subdiagnósticos	A - Aquisição	P - Patrimônio	M - Não aplicável	28.1.1.03.01	Transferências e subdiagnósticos	A - Aquisição	P - Patrimônio	M - Não aplicável
28.2.1	Transferências e subdiagnósticos	M - Movimento	P - Patrimônio	M - Não aplicável	M - Não aplicável	28.2.1	Transferências e subdiagnósticos	M - Movimento	P - Patrimônio	M - Não aplicável	28.2.1	Transferências e subdiagnósticos	M - Movimento	P - Patrimônio	M - Não aplicável	28.2.1	Transferências e subdiagnósticos	M - Movimento	P - Patrimônio	M - Não aplicável	28.2.1	Transferências e subdiagnósticos	M - Movimento	P - Patrimônio	M - Não aplicável
28.2.1.01	Operações de câmbio decorrentes	M - Movimento	P - Patrimônio	M - Não aplicável	M - Não aplicável	28.2.1.01	Operações de câmbio decorrentes	M - Movimento	P - Patrimônio	M - Não aplicável	28.2.1.01	Operações de câmbio decorrentes	M - Movimento	P - Patrimônio	M - Não aplicável	28.2.1.01	Operações de câmbio decorrentes	M - Movimento	P - Patrimônio	M - Não aplicável	28.2.1.01	Operações de câmbio decorrentes	M - Movimento	P - Patrimônio	M - Não aplicável

*(Handwritten signature and number)*





22.2.2	Outros	M - Movimento	P - Patrimônio	MA - Não aplicável	MA - Não aplicável	32.2.2	Outros	M - Movimento
22.2.3	Outros	M - Movimento	P - Patrimônio	MA - Não aplicável	MA - Não aplicável	32.2.3	Outros	M - Movimento
22.2.4	Outros	M - Movimento	P - Patrimônio	MA - Não aplicável	MA - Não aplicável	32.2.4	Outros	M - Movimento
22.2.5	Outros	M - Movimento	P - Patrimônio	MA - Não aplicável	MA - Não aplicável	32.2.5	Outros	M - Movimento
22.2.6	Outros	M - Movimento	P - Patrimônio	MA - Não aplicável	MA - Não aplicável	32.2.6	Outros	M - Movimento
22.2.7	Outros	M - Movimento	P - Patrimônio	MA - Não aplicável	MA - Não aplicável	32.2.7	Outros	M - Movimento
22.2.8	Outros	M - Movimento	P - Patrimônio	MA - Não aplicável	MA - Não aplicável	32.2.8	Outros	M - Movimento
22.2.9	Outros	M - Movimento	P - Patrimônio	MA - Não aplicável	MA - Não aplicável	32.2.9	Outros	M - Movimento
22.2.10	Outros	M - Movimento	P - Patrimônio	MA - Não aplicável	MA - Não aplicável	32.2.10	Outros	M - Movimento
22.2.11	Outros	M - Movimento	P - Patrimônio	MA - Não aplicável	MA - Não aplicável	32.2.11	Outros	M - Movimento
22.2.12	Outros	M - Movimento	P - Patrimônio	MA - Não aplicável	MA - Não aplicável	32.2.12	Outros	M - Movimento
22.2.13	Outros	M - Movimento	P - Patrimônio	MA - Não aplicável	MA - Não aplicável	32.2.13	Outros	M - Movimento
22.2.14	Outros	M - Movimento	P - Patrimônio	MA - Não aplicável	MA - Não aplicável	32.2.14	Outros	M - Movimento
22.2.15	Outros	M - Movimento	P - Patrimônio	MA - Não aplicável	MA - Não aplicável	32.2.15	Outros	M - Movimento
22.2.16	Outros	M - Movimento	P - Patrimônio	MA - Não aplicável	MA - Não aplicável	32.2.16	Outros	M - Movimento
22.2.17	Outros	M - Movimento	P - Patrimônio	MA - Não aplicável	MA - Não aplicável	32.2.17	Outros	M - Movimento
22.2.18	Outros	M - Movimento	P - Patrimônio	MA - Não aplicável	MA - Não aplicável	32.2.18	Outros	M - Movimento
22.2.19	Outros	M - Movimento	P - Patrimônio	MA - Não aplicável	MA - Não aplicável	32.2.19	Outros	M - Movimento
22.2.20	Outros	M - Movimento	P - Patrimônio	MA - Não aplicável	MA - Não aplicável	32.2.20	Outros	M - Movimento
22.2.21	Outros	M - Movimento	P - Patrimônio	MA - Não aplicável	MA - Não aplicável	32.2.21	Outros	M - Movimento
22.2.22	Outros	M - Movimento	P - Patrimônio	MA - Não aplicável	MA - Não aplicável	32.2.22	Outros	M - Movimento
22.2.23	Outros	M - Movimento	P - Patrimônio	MA - Não aplicável	MA - Não aplicável	32.2.23	Outros	M - Movimento











Table with 10 columns: ID, Descrição, Síntese, Atividade, Produto, Descrição, Síntese, Atividade, Produto, Descrição. Contains project details for various agricultural and social initiatives, including crop production, animal husbandry, and community support.

Handwritten signatures and initials at the bottom of the page, including a large blue signature and the text '2-2:2'.

43.7.9	Outros	A - Agregar	P - Patrimonial	MA - Não aplicado	MA - Não aplicado	0 - Não aplicado	43.7.9	Outros	M - Movimento	P - Patrimonial
43.7.9	Outros	M - Movimento	P - Patrimonial	MA - Não aplicado	MA - Não aplicado	0 - Não aplicado	43.7.9	Outros	M - Movimento	P - Patrimonial
43.8.0	Terraceiros	A - Agregar	P - Patrimonial	MA - Não aplicado	MA - Não aplicado	0 - Não aplicado	43.8.0	Outros	M - Movimento	P - Patrimonial
43.8.0.1	Terraceiros	A - Agregar	P - Patrimonial	MA - Não aplicado	MA - Não aplicado	0 - Não aplicado	43.8.0.1	Outros	M - Movimento	P - Patrimonial
43.8.0.1.1	Terraceiros	M - Movimento	P - Patrimonial	MA - Não aplicado	MA - Não aplicado	0 - Não aplicado	43.8.0.1.1	Outros	M - Movimento	P - Patrimonial
43.8.0.1.1.1	Terraceiros	M - Movimento	P - Patrimonial	MA - Não aplicado	MA - Não aplicado	0 - Não aplicado	43.8.0.1.1.1	Outros	M - Movimento	P - Patrimonial
43.8.0.1.1.1.1	Terraceiros	M - Movimento	P - Patrimonial	MA - Não aplicado	MA - Não aplicado	0 - Não aplicado	43.8.0.1.1.1.1	Outros	M - Movimento	P - Patrimonial
43.8.0.1.1.1.1.1	Terraceiros	M - Movimento	P - Patrimonial	MA - Não aplicado	MA - Não aplicado	0 - Não aplicado	43.8.0.1.1.1.1.1	Outros	M - Movimento	P - Patrimonial

1





44.9.7	44.9.8	44.9.9	44.9.10	44.9.11	44.9.12	44.9.13	44.9.14	44.9.15	44.9.16	44.9.17	44.9.18	44.9.19	44.9.20	44.9.21	44.9.22	44.9.23	44.9.24	44.9.25	44.9.26	44.9.27	44.9.28	44.9.29	44.9.30	44.9.31	44.9.32	44.9.33	44.9.34	44.9.35	44.9.36	44.9.37	44.9.38	44.9.39	44.9.40	44.9.41	44.9.42	44.9.43	44.9.44	44.9.45	44.9.46	44.9.47	44.9.48	44.9.49	44.9.50	44.9.51	44.9.52	44.9.53	44.9.54	44.9.55	44.9.56	44.9.57	44.9.58	44.9.59	44.9.60	44.9.61	44.9.62	44.9.63	44.9.64	44.9.65	44.9.66	44.9.67	44.9.68	44.9.69	44.9.70	44.9.71	44.9.72	44.9.73	44.9.74	44.9.75	44.9.76	44.9.77	44.9.78	44.9.79	44.9.80	44.9.81	44.9.82	44.9.83	44.9.84	44.9.85	44.9.86	44.9.87	44.9.88	44.9.89	44.9.90	44.9.91	44.9.92	44.9.93	44.9.94	44.9.95	44.9.96	44.9.97	44.9.98	44.9.99	44.9.100
44.9.7	44.9.8	44.9.9	44.9.10	44.9.11	44.9.12	44.9.13	44.9.14	44.9.15	44.9.16	44.9.17	44.9.18	44.9.19	44.9.20	44.9.21	44.9.22	44.9.23	44.9.24	44.9.25	44.9.26	44.9.27	44.9.28	44.9.29	44.9.30	44.9.31	44.9.32	44.9.33	44.9.34	44.9.35	44.9.36	44.9.37	44.9.38	44.9.39	44.9.40	44.9.41	44.9.42	44.9.43	44.9.44	44.9.45	44.9.46	44.9.47	44.9.48	44.9.49	44.9.50	44.9.51	44.9.52	44.9.53	44.9.54	44.9.55	44.9.56	44.9.57	44.9.58	44.9.59	44.9.60	44.9.61	44.9.62	44.9.63	44.9.64	44.9.65	44.9.66	44.9.67	44.9.68	44.9.69	44.9.70	44.9.71	44.9.72	44.9.73	44.9.74	44.9.75	44.9.76	44.9.77	44.9.78	44.9.79	44.9.80	44.9.81	44.9.82	44.9.83	44.9.84	44.9.85	44.9.86	44.9.87	44.9.88	44.9.89	44.9.90	44.9.91	44.9.92	44.9.93	44.9.94	44.9.95	44.9.96	44.9.97	44.9.98	44.9.99	44.9.100























64.2.1	TÉCNICAS DE RECURSOS HUMANOS	64.2.1.1	Técnicas de Recrutamento e Seleção	64.2.1.2	Técnicas de Formação e Desenvolvimento	64.2.1.3	Técnicas de Avaliação de Desempenho	64.2.1.4	Técnicas de Gestão de Recursos Humanos	64.2.1.5	Técnicas de Gestão de Recursos Humanos
64.2.1.1	64.2.1.1.1	64.2.1.1.1.1	64.2.1.1.1.1.1	64.2.1.1.1.1.2	64.2.1.1.1.1.3	64.2.1.1.1.1.4	64.2.1.1.1.1.5	64.2.1.1.1.1.6	64.2.1.1.1.1.7	64.2.1.1.1.1.8	64.2.1.1.1.1.9
64.2.1.2	64.2.1.2.1	64.2.1.2.1.1	64.2.1.2.1.1.1	64.2.1.2.1.1.2	64.2.1.2.1.1.3	64.2.1.2.1.1.4	64.2.1.2.1.1.5	64.2.1.2.1.1.6	64.2.1.2.1.1.7	64.2.1.2.1.1.8	64.2.1.2.1.1.9
64.2.1.3	64.2.1.3.1	64.2.1.3.1.1	64.2.1.3.1.1.1	64.2.1.3.1.1.2	64.2.1.3.1.1.3	64.2.1.3.1.1.4	64.2.1.3.1.1.5	64.2.1.3.1.1.6	64.2.1.3.1.1.7	64.2.1.3.1.1.8	64.2.1.3.1.1.9
64.2.1.4	64.2.1.4.1	64.2.1.4.1.1	64.2.1.4.1.1.1	64.2.1.4.1.1.2	64.2.1.4.1.1.3	64.2.1.4.1.1.4	64.2.1.4.1.1.5	64.2.1.4.1.1.6	64.2.1.4.1.1.7	64.2.1.4.1.1.8	64.2.1.4.1.1.9
64.2.1.5	64.2.1.5.1	64.2.1.5.1.1	64.2.1.5.1.1.1	64.2.1.5.1.1.2	64.2.1.5.1.1.3	64.2.1.5.1.1.4	64.2.1.5.1.1.5	64.2.1.5.1.1.6	64.2.1.5.1.1.7	64.2.1.5.1.1.8	64.2.1.5.1.1.9













72.03.01.1	72.03.01.2	72.03.01.3	72.03.01.4	72.03.01.5	72.03.01.6	72.03.01.7	72.03.01.8	72.03.01.9	72.03.01.10	72.03.01.11	72.03.01.12	72.03.01.13	72.03.01.14	72.03.01.15	72.03.01.16	72.03.01.17	72.03.01.18	72.03.01.19	72.03.01.20	72.03.01.21	72.03.01.22	72.03.01.23	72.03.01.24	72.03.01.25	72.03.01.26	72.03.01.27	72.03.01.28	72.03.01.29	72.03.01.30	
M - Movimento	M - Movimento	M - Movimento	M - Movimento	M - Movimento	M - Movimento	M - Movimento	M - Movimento	M - Movimento	M - Movimento	M - Movimento	M - Movimento	M - Movimento	M - Movimento	M - Movimento	M - Movimento	M - Movimento	M - Movimento	M - Movimento	M - Movimento	M - Movimento	M - Movimento	M - Movimento	M - Movimento	M - Movimento	M - Movimento	M - Movimento	M - Movimento	M - Movimento	M - Movimento	M - Movimento
72.03.01.1	72.03.01.2	72.03.01.3	72.03.01.4	72.03.01.5	72.03.01.6	72.03.01.7	72.03.01.8	72.03.01.9	72.03.01.10	72.03.01.11	72.03.01.12	72.03.01.13	72.03.01.14	72.03.01.15	72.03.01.16	72.03.01.17	72.03.01.18	72.03.01.19	72.03.01.20	72.03.01.21	72.03.01.22	72.03.01.23	72.03.01.24	72.03.01.25	72.03.01.26	72.03.01.27	72.03.01.28	72.03.01.29	72.03.01.30	
72.03.01.1	72.03.01.2	72.03.01.3	72.03.01.4	72.03.01.5	72.03.01.6	72.03.01.7	72.03.01.8	72.03.01.9	72.03.01.10	72.03.01.11	72.03.01.12	72.03.01.13	72.03.01.14	72.03.01.15	72.03.01.16	72.03.01.17	72.03.01.18	72.03.01.19	72.03.01.20	72.03.01.21	72.03.01.22	72.03.01.23	72.03.01.24	72.03.01.25	72.03.01.26	72.03.01.27	72.03.01.28	72.03.01.29	72.03.01.30	
M - Movimento	M - Movimento	M - Movimento	M - Movimento	M - Movimento	M - Movimento	M - Movimento	M - Movimento	M - Movimento	M - Movimento	M - Movimento	M - Movimento	M - Movimento	M - Movimento	M - Movimento	M - Movimento	M - Movimento	M - Movimento	M - Movimento	M - Movimento	M - Movimento	M - Movimento	M - Movimento	M - Movimento	M - Movimento	M - Movimento	M - Movimento	M - Movimento	M - Movimento	M - Movimento	M - Movimento

Handwritten signature and scribbles.

Handwritten signature and scribbles.



Table with multiple columns: ID, Description, P-Participante, M-Movimento, D-Data, M-Modo, P-Participante, M-Movimento, D-Data, M-Modo, P-Participante, M-Movimento, D-Data, M-Modo. Includes various entries for municipalities like Mairipotuba, Marabá, and Marapanim.

Handwritten signature and initials in blue ink on the right side of the page.





Projeto	Objetivo	Atividade	Resultado	Indicador	Unidade	Valor	Observações	Execução	Resumo	Observações	Observações	Observações	Observações	Observações
75.1.4.3.1	Fundo Social Europeu	A - Apreciação	P - Património	MA - Não aplicável	MA - Não aplicável	0 - Não aplicável			M - Movimento					
75.1.4.3.1	Período de programação 2014-2020	A - Apreciação	P - Património	MA - Não aplicável	MA - Não aplicável	0 - Não aplicável			M - Movimento					
75.1.4.3.1	PROJETO 2020	A - Apreciação	P - Património	MA - Não aplicável	MA - Não aplicável	0 - Não aplicável			M - Movimento					
75.1.4.3.1	PROJETO 2020	A - Apreciação	P - Património	MA - Não aplicável	MA - Não aplicável	0 - Não aplicável			M - Movimento					
75.1.4.3.1	PROJETO 2020	A - Apreciação	P - Património	MA - Não aplicável	MA - Não aplicável	0 - Não aplicável			M - Movimento					
75.1.4.3.1	PROJETO 2020	A - Apreciação	P - Património	MA - Não aplicável	MA - Não aplicável	0 - Não aplicável			M - Movimento					
75.1.4.3.1	PROJETO 2020	A - Apreciação	P - Património	MA - Não aplicável	MA - Não aplicável	0 - Não aplicável			M - Movimento					
75.1.4.3.1	PROJETO 2020	A - Apreciação	P - Património	MA - Não aplicável	MA - Não aplicável	0 - Não aplicável			M - Movimento					
75.1.4.3.1	PROJETO 2020	A - Apreciação	P - Património	MA - Não aplicável	MA - Não aplicável	0 - Não aplicável			M - Movimento					
75.1.4.3.1	PROJETO 2020	A - Apreciação	P - Património	MA - Não aplicável	MA - Não aplicável	0 - Não aplicável			M - Movimento					
75.1.4.3.1	PROJETO 2020	A - Apreciação	P - Património	MA - Não aplicável	MA - Não aplicável	0 - Não aplicável			M - Movimento					

*[Handwritten signatures and marks]*

75.2.1.1	Adm. de Recursos Humanos	75.2.1.1	Adm. de Recursos Humanos	75.2.1.1	Adm. de Recursos Humanos	75.2.1.1	Adm. de Recursos Humanos	75.2.1.1	Adm. de Recursos Humanos	75.2.1.1	Adm. de Recursos Humanos
75.2.1.1.1	Adm. de Recursos Humanos	75.2.1.1.1	Adm. de Recursos Humanos	75.2.1.1.1	Adm. de Recursos Humanos	75.2.1.1.1	Adm. de Recursos Humanos	75.2.1.1.1	Adm. de Recursos Humanos	75.2.1.1.1	Adm. de Recursos Humanos
75.2.1.1.1.1	Adm. de Recursos Humanos	75.2.1.1.1.1	Adm. de Recursos Humanos	75.2.1.1.1.1	Adm. de Recursos Humanos	75.2.1.1.1.1	Adm. de Recursos Humanos	75.2.1.1.1.1	Adm. de Recursos Humanos	75.2.1.1.1.1	Adm. de Recursos Humanos

*[Handwritten signature]*

*[Handwritten signature]*

78.1.3	78.1.4	78.1.5	78.1.6	78.1.7	78.1.8	78.1.9	78.1.10	78.1.11	78.1.12	78.1.13	78.1.14	78.1.15	78.1.16	78.1.17	78.1.18	78.1.19	78.1.20	78.1.21	78.1.22	78.1.23	78.1.24	78.1.25	78.1.26	78.1.27	78.1.28	78.1.29	78.1.30	78.1.31	78.1.32	78.1.33	78.1.34	78.1.35	78.1.36	78.1.37	78.1.38	78.1.39	78.1.40	78.1.41	78.1.42	78.1.43	78.1.44	78.1.45	78.1.46	78.1.47	78.1.48	78.1.49	78.1.50	78.1.51	78.1.52	78.1.53	78.1.54	78.1.55	78.1.56	78.1.57	78.1.58	78.1.59	78.1.60	78.1.61	78.1.62	78.1.63	78.1.64	78.1.65	78.1.66	78.1.67	78.1.68	78.1.69	78.1.70	78.1.71	78.1.72	78.1.73	78.1.74	78.1.75	78.1.76	78.1.77	78.1.78	78.1.79	78.1.80	78.1.81	78.1.82	78.1.83	78.1.84	78.1.85	78.1.86	78.1.87	78.1.88	78.1.89	78.1.90	78.1.91	78.1.92	78.1.93	78.1.94	78.1.95	78.1.96	78.1.97	78.1.98	78.1.99	78.1.100
78.1.3	78.1.4	78.1.5	78.1.6	78.1.7	78.1.8	78.1.9	78.1.10	78.1.11	78.1.12	78.1.13	78.1.14	78.1.15	78.1.16	78.1.17	78.1.18	78.1.19	78.1.20	78.1.21	78.1.22	78.1.23	78.1.24	78.1.25	78.1.26	78.1.27	78.1.28	78.1.29	78.1.30	78.1.31	78.1.32	78.1.33	78.1.34	78.1.35	78.1.36	78.1.37	78.1.38	78.1.39	78.1.40	78.1.41	78.1.42	78.1.43	78.1.44	78.1.45	78.1.46	78.1.47	78.1.48	78.1.49	78.1.50	78.1.51	78.1.52	78.1.53	78.1.54	78.1.55	78.1.56	78.1.57	78.1.58	78.1.59	78.1.60	78.1.61	78.1.62	78.1.63	78.1.64	78.1.65	78.1.66	78.1.67	78.1.68	78.1.69	78.1.70	78.1.71	78.1.72	78.1.73	78.1.74	78.1.75	78.1.76	78.1.77	78.1.78	78.1.79	78.1.80	78.1.81	78.1.82	78.1.83	78.1.84	78.1.85	78.1.86	78.1.87	78.1.88	78.1.89	78.1.90	78.1.91	78.1.92	78.1.93	78.1.94	78.1.95	78.1.96	78.1.97	78.1.98	78.1.99	78.1.100







RELAÇÃO NOMINAL DOS RESPONSÁVEIS				
Comunidade Intermunicipal do Alto Minho	2007			
Nome	Situação na Entidade	Remuneração líquida a receber	Período de responsabilidade	Mercado
Jose Maria da Cunha Costa	Presidente	- 0 -	01/01 - 31/12	Passo das Madalenas do Formosa Viana do Castelo
Manuel Rodrigues Lopes	Vice Presidente	- 0 -	01/01 - 31/12	Praça da República Valejo
Vicente Manuel Azeiteiro Mendes	Vice Presidente	- 0 -	01/01 - 31/12	Praça da República Porto de Lino
João Manuel do Amaral Esteves	Membro do Conselho Intermunicipal	- 0 -	01/01 - 31/12	Praça Municipal Aíços de Valdevez
Luis Miguel da Silva Mendonça Alves	Membro do Conselho Intermunicipal	- 0 -	01/01 - 31/12	Praça Conselheiro Silva Torres Comenda
Manuel Bettista Cajalaria Pombal	Membro do Conselho Intermunicipal	- 0 -	01/01 - 31/12	Largo Henriques de Saiz Melgoso
Arturo José Fernandes Barbosa	Membro do Conselho Intermunicipal	- 0 -	01/01 - 31/12	Largo de Unidos Mação
Vitor Paulo Gomes Pereira	Membro do Conselho Intermunicipal	- 0 -	01/01 - 31/12	Largo Visconde de Moscoso Ferreira de Cidra
Augusto Manuel dos Reis Marinho	Membro do Conselho Intermunicipal	- 0 -	01/01 - 31/12	Rua Conselheiro Rocha Pezoso Ponte da Barca
João Fernando Esteves Magalhães	Membro do Conselho Intermunicipal	- 0 -	01/01 - 31/12	Praça do Município Vila Nova de Cerveira

O director responsável pela área administrativa e/ou financeira

*[Handwritten signature]*

*[Handwritten signature]*

## CERTIFICAÇÃO LEGAL DAS CONTAS

### RELATO SOBRE A AUDITORIA DAS DEMONSTRAÇÕES FINANCEIRAS

#### Opinião

Auditámos as demonstrações financeiras anexas de **COMUNIDADE INTERMUNICIPAL DO ALTO MINHO**, (a Entidade), que compreendem o balanço em 31 de dezembro de 2020 (que evidencia um total de 5.877.149 euros e um total de património líquido de 3.761.785 euros, incluindo um resultado líquido de 272.175 euros), a demonstração dos resultados por natureza, a demonstração das alterações no património líquido, a demonstração dos fluxos de caixa, relativos ao ano findo naquela data, e o anexo às demonstrações financeiras que inclui um resumo das políticas contabilísticas significativas.

Em nossa opinião, as demonstrações financeiras anexas apresentam de forma verdadeira e apropriada, em todos os aspetos materiais, a posição financeira da COMUNIDADE INTERMUNICIPAL DO ALTO MINHO (C.I.M.) em 31 de dezembro de 2020, o seu desempenho financeiro e os fluxos de caixa relativos ao ano findo naquela data, de acordo com o Sistema de Normalização Contabilística para as Administrações Públicas (SNC-AP).

#### Bases para a opinião

A nossa auditoria foi efetuada de acordo com as Normas Internacionais de Auditoria (ISA) e demais normas e orientações técnicas e éticas da Ordem dos Revisores Oficiais de Contas. As nossas responsabilidades nos termos dessas normas estão descritas na secção "Responsabilidades do auditor pela auditoria das demonstrações financeiras" abaixo. Somos independentes da Entidade nos termos da lei e cumprimos os demais requisitos éticos nos termos do código de ética da Ordem dos Revisores Oficiais de Contas.

Estamos convictos de que a prova de auditoria que obtivemos é suficiente e apropriada para proporcionar uma base para a nossa opinião.

#### Ênfase

Os efeitos negativos resultantes da pandemia da COVID-19, que se propaga desde março de 2020, as medidas tomadas para os limitar e as medidas para prevenir e atenuar os seu efeitos e garantir a continuidade operacional, são divulgadas no Relatório de Gestão e no Anexo, na nota 2.4. A Entidade considera que, não obstante a incerteza quanto à duração e aos impactos futuros da pandemia, não estará em causa a continuidade da sua atividade, base em que são apresentadas as contas.

A nossa opinião não é modificada em relação a estas matérias.

#### Responsabilidades do órgão de gestão pelas demonstrações financeiras

O órgão de gestão é responsável pela:

- preparação de demonstrações financeiras que apresentem de forma verdadeira e apropriada a posição financeira, o desempenho financeiro e os fluxos de caixa da Entidade de acordo com o SNC-AP;

- elaboração do relatório de gestão nos termos legais e regulamentares aplicáveis;
- criação e manutenção de um sistema de controlo interno apropriado para permitir a preparação de demonstrações financeiras isentas de distorção material devido a fraude ou a erro;
- adoção de políticas e critérios contabilísticos adequados nas circunstâncias; e
- avaliação da capacidade da Entidade de se manter em continuidade, divulgando, quando aplicável, as matérias que possam suscitar dúvidas significativas sobre a continuidade das atividades.

#### **Responsabilidades do auditor pela auditoria das demonstrações financeiras**

A nossa responsabilidade consiste em obter segurança razoável sobre se as demonstrações financeiras como um todo estão isentas de distorções materiais devido a fraude ou a erro, e emitir um relatório onde conste a nossa opinião. Segurança razoável é um nível elevado de segurança, mas não é uma garantia de que uma auditoria executada de acordo com as ISA detetará sempre uma distorção material quando exista. As distorções podem ter origem em fraude ou erro e são consideradas materiais se, isoladas ou conjuntamente, se possa razoavelmente esperar que influenciem decisões económicas dos utilizadores tomadas com base nessas demonstrações financeiras.

Como parte de uma auditoria de acordo com as ISA, fazemos julgamentos profissionais e mantemos ceticismo profissional durante a auditoria e também:

- identificamos e avaliamos os riscos de distorção material das demonstrações financeiras, devido a fraude ou a erro, concebemos e executamos procedimentos de auditoria que respondam a esses riscos, e obtemos prova de auditoria que seja suficiente e apropriada para proporcionar uma base para a nossa opinião. O risco de não detetar uma distorção material devido a fraude é maior do que o risco de não detetar uma distorção material devido a erro, dado que a fraude pode envolver conluio, falsificação, omissões intencionais, falsas declarações ou sobreposição ao controlo interno;
- obtemos uma compreensão do controlo interno relevante para a auditoria com o objetivo de conceber procedimentos de auditoria que sejam apropriados nas circunstâncias, mas não para expressar uma opinião sobre a eficácia do controlo interno da Entidade;
- avaliamos a adequação das políticas contabilísticas usadas e a razoabilidade das estimativas contabilísticas e respetivas divulgações feitas pelo órgão de gestão;
- concluímos sobre a apropriação do uso, pelo órgão de gestão, do pressuposto da continuidade e, com base na prova de auditoria obtida, se existe qualquer incerteza material relacionada com acontecimentos ou condições que possam suscitar dúvidas significativas sobre a capacidade da Entidade para dar continuidade às suas atividades. Se concluirmos que existe uma incerteza material, devemos chamar a atenção no nosso relatório para as divulgações relacionadas incluídas nas demonstrações financeiras ou, caso essas divulgações não sejam adequadas, modificar a nossa opinião. As nossas conclusões são baseadas na prova de auditoria obtida até à data do nosso relatório. Porém, acontecimentos ou condições futuras podem levar a que a Entidade descontinue as suas atividades;
- avaliamos a apresentação, estrutura e conteúdo global das demonstrações financeiras, incluindo as divulgações, e se essas demonstrações financeiras representam as



transações e acontecimentos subjacentes de forma a atingir uma apresentação apropriada;

- comunicamos com os encarregados da governação, entre outros assuntos, o âmbito e o calendário planeado da auditoria, e as conclusões significativas da auditoria incluindo qualquer deficiência significativa de controlo interno identificado durante a auditoria.

A nossa responsabilidade inclui ainda a verificação da concordância da informação constante do relatório de gestão com as demonstrações financeiras.

## RELATO SOBRE OUTROS REQUISITOS LEGAIS E REGULAMENTARES

### Sobre as demonstrações orçamentais

Auditamos as demonstrações orçamentais anexas da Entidade que compreendem a demonstração do desempenho orçamental, a demonstração da execução orçamental da receita (que evidencia um total de receita cobrada líquida de 2.832.408 euros a que acresce de gerência transitado de 103.173 euros), a demonstração da execução orçamental da despesa (que evidencia um total de despesa paga líquida de reposições de 2.385.391 euros) e a demonstração de execução do plano plurianual de investimentos relativas ao exercício findo em 31 de dezembro de 2020.

O Órgão de gestão é responsável pela preparação e aprovação das demonstrações orçamentais no âmbito da prestação de contas da entidade. A nossa responsabilidade consiste em verificar que foram cumpridos os requisitos de contabilização e relato previstos na Norma de Contabilidade Pública (NCP) 26 do Sistema de Normalização Contabilística para as Administrações Públicas.

Em nossa opinião, as demonstrações orçamentais anexas estão preparadas, em todos os aspetos materiais, de acordo com a NCP 26 do Sistema de Normalização Contabilística para as Administrações Públicas.

### Sobre o relatório de gestão

Em nossa opinião, exceto quanto à matéria referida no parágrafo seguinte, o relatório de gestão foi preparado de acordo com as leis e regulamentos aplicáveis em vigor e a informação nele constante é coerente com as demonstrações financeiras auditadas e demonstrações orçamentais, não tendo sido identificadas incorreções materiais.

O Relatório de Gestão não inclui as divulgações previstas na NCP 27 – Contabilidade de Gestão e a Entidade não divulgou as razões que o justificam. Consideramos, no entanto, que, dada a natureza da Entidade, o Relatório apresentado apresenta informação que cobre os principais aspetos das divulgações exigidas naquela norma.

Porto, 31 de maio de 2021

carlos teixeira, noé gomes,  
& associado, sroc, lda.

Noé Gonçalves Gomes (ROC n.º 498)  
em representação de

CARLOS TEIXEIRA, NOÉ GOMES & ASSOCIADO, SROC, LDA. (N.º 28)



Página em branco propositadamente

L  
i  
a

Agência 2501 GAB EMP BRAGA

 Gestor: Ana Rita Gonçalves Lobao De Sa  
 email: ana.sa@cgd.pt

Referência CGD: 21000225375

 Exmo/a Senhor/a  
 COMUNIDADE I MINHO LIMA

**Ciente 171560679 Extrato n.º001/2021 Emissão 2021-01-01 Período 2020-12-01 a 2020-12-31 Pág 1/2**

**Depósitos à Ordem**
**CONTA EXTRACTO 0652.148840.030**  
**IBAN PT50003508520014884003063**  
**SWIFT/BIC CGDIPTPL**
**NIB 003508520014884003063**  
**Moeda EUR**

Data Mov.	Data Valor	Descrição	Valor	Saldo Contabilístico
		<b>Saldo Anterior</b>		<b>101.791,48</b>
2020-12-02	2020-11-30	BX VALOR 03 TRANSACCO	-9,35	101.782,13
2020-12-05	2020-12-03	BX VALOR 03 TRANSACCO	-26,55	101.755,58
2020-12-07	2020-12-04	BX VALOR 03 TRANSACCO	-5,90	101.749,68
2020-12-07	2020-12-04	BX VALOR 03 TRANSACCO	-35,85	101.713,83
2020-12-07	2020-12-07	COM MANUTENCAO CONTA	-10,00	101.703,83
2020-12-09	2020-12-07	BX VALOR 03 TRANSACCO	-5,90	101.697,93
2020-12-14	2020-12-14	TRF DIREC GER AUTARQU	21.079,00	122.776,93
2020-12-14	2020-12-12	BX VALOR 03 TRANSACCO	-25,15	122.751,78
2020-12-16	2020-12-14	BX VALOR 03 TRANSACCO	-13,60	122.738,18
2020-12-19	2020-12-17	BX VALOR 03 TRANSACCO	-33,50	122.704,68
2020-12-19	2020-12-17	BX VALOR 03 TRANSACCO	-38,50	122.666,18
2020-12-23	2020-12-21	BX VALOR 03 TRANSACCO	-3,55	122.662,63
2020-12-28	2020-12-23	BX VALOR 03 TRANSACCO	-38,05	122.624,58
2020-12-28	2020-12-24	BX VALOR 03 TRANSACCO	-47,95	122.576,63
2020-12-31	2020-12-31	TRF Caixa directa EMP 0171337920	15.002,17	137.578,80
			<b>Saldo contabilístico</b>	<b>137.578,80</b>
			<b>Saldo disponível</b>	<b>137.578,80</b>

De acordo com a legislação em vigor, a CGD confirma que os depósitos contratados são garantidos pelo Fundo de Garantia de Depósitos nos termos do Formulário de Informação do Depositante (FID) disponibilizado anualmente a todos os depositantes e permanentemente acessível nos balcões da CGD e em [www.cgd.pt](http://www.cgd.pt). A informação relativa às entidades e/ou depósitos que estão excluídos da garantia de reembolso de depósitos encontra-se detalhada nas Condições Gerais de Abertura de Conta e Prestação de Serviços. Poderá obter informações adicionais em [www.fgd.pt](http://www.fgd.pt).

**Fim de Extrato**



Extrato D.O.

(>>>>>>>> Pagina em branco <<<<<<<<<<<)

Handwritten signatures and initials in blue ink, including a large signature and several smaller ones.

# Contas

ESCOLHER OUTRA CONTA

DEPÓSITOS À ORDEM  
**Depósitos à Ordem** ✎  
 40228702035

IBAN: PT30004514364022870203545  
 SWIFT: CCCMPTPL  
 ENVIAR IBAN/SWIFT POR E-MAIL  
 GERAR PDF

SALDO AUTORIZADO  
**9.310,48**  
 EUR

CONSULTA DE MOVIMENTOS | SALDOS | DOCUMENTOS | PEDIDO DE CHEQUES | OPERAÇÕES DE BAIXO VALOR

<input type="checkbox"/>	Data de Movimento	Data Valor	Descrição	Montante	Saldo Contabilístico
<input type="checkbox"/>	30/12/2020	30/12/2020	Com Transf. a crédito SEPA + O	5,20 EUR	9.310,48 EUR
<input type="checkbox"/>	30/12/2020	30/12/2020	TRANSF SEPA - UNIVERSIDADE DE	19.540,29 EUR	9.315,68 EUR
<input type="checkbox"/>	28/12/2020	28/12/2020	TRANSF SEPA -AGENCIA DESENV CO	16.609,25 EUR	28.855,97 EUR
<input type="checkbox"/>	04/11/2020	04/11/2020	Com Transf. a crédito SEPA + O	5,20 EUR	12.246,72 EUR
<input type="checkbox"/>	04/11/2020	04/11/2020	TRANSF SEPA - EMANUEL RENATO S	8.164,79 EUR	12.251,92 EUR
<input type="checkbox"/>	03/11/2020	03/11/2020	TRANSF SEPA -AGENCIA DESENV CO	2.546,74 EUR	20.416,71 EUR
<input type="checkbox"/>	27/10/2020	27/10/2020	TRANSF SEPA -AGENCIA DESENV CO	8.710,50 EUR	17.869,97 EUR
<input type="checkbox"/>	10/10/2020	10/10/2020	Manutenção de conta	15,00 EUR	9.159,47 EUR
<input type="checkbox"/>	16/07/2020	16/07/2020	Manutenção de conta	15,00 EUR	9.174,47 EUR
<input type="checkbox"/>	16/07/2020	11/07/2020	ESTORNO 11072020	-20,00 EUR	9.189,47 EUR
<input type="checkbox"/>	11/07/2020	11/07/2020	Manutenção de conta	20,00 EUR	9.169,47 EUR
<input type="checkbox"/>	28/02/2020	28/02/2020	TRANSF SEPA - IPVC - INSTITUTT	43.788,00 EUR	9.189,47 EUR
<input type="checkbox"/>	13/02/2020	13/02/2020	TRANSF SEPA -AGENCIA DESENV CO	36.598,25 EUR	52.977,47 EUR
<input type="checkbox"/>	03/02/2020	03/02/2020	TRANSF SEPA -AGENCIA DESENV CO	11.072,83 EUR	16.379,22 EUR
<input type="checkbox"/>	28/01/2020	28/01/2020	TRANSF SEPA - UNIVERSIDADE SAN	13.026,86 EUR	5.306,39 EUR

VER MAIS (+)

VER TODOS (☺)

32 DÉBITOS | 18 CRÉDITOS  
 415.480,47 | 347.629,47

EXPORTAR MOVIMENTOS

*[Handwritten signatures and marks in blue ink]*



Crédito Agrícola

CCAM DO NOROESTE C.R.L.  
ABELHEIRA

Telefone: 258 820 890

Email: [noroeste@creditoagricola.pt](mailto:noroeste@creditoagricola.pt)

Internet: [www.creditoagricola.pt](http://www.creditoagricola.pt)

Linha Directa: 868 20 60 60

24 horas por dia, com atendimento personalizado

de 2ª a 6ª Feira: das 8:30h às 23:30h

Sábados, Domingos e Feriados: das 10:00h às 23:00h

EXTRACTO DE CONTA

Página 1 de 8

CCAM DO NOROESTE C.R.L. - 1436 (22)

Exmos Senhores

COMUNIDADE INTERMUNICIPAL DO ALTO MINHO

RUA BERNARDO ABRUNHOSA, 105

4900-309 VIANA DO CASTELO

Agência : ABELHEIRA  
 Data de Emissão : 1 de Janeiro de 2021  
 Extracto : 012/2020  
 NIB : 0045 1436 40227217141 97 IBAN : PT50 0045 1436 4022 7217 1419 7  
 Moeda da Conta : EURO End SWIFT/BIC : CCCMPTPL

D/ORDEN Nº: 40227217141

Data Mov.	Data Valor	Descritivo	EURO		
			Débito	Crédito	Valor
<b>Saldo em 30-11-2020</b>					<b>1.549.757,86</b>
2020-12-02	2020-12-02	CHEQUE 7180604867	33,68		1.549.724,18
2020-12-02	2020-12-02	Pagamento Cheque 8983406528	100,00		1.549.624,18
2020-12-02	2020-12-02	TRANSF SEPA - MIDDELBURG BEDR.		16.177,41	1.565.801,59
2020-12-03	2020-12-03	CHEQUE 0483892226	207,00		1.565.594,59
2020-12-03	2020-12-03	CHEQUE 2680604872	633,29		1.564.961,30
2020-12-03	2020-12-03	CHEQUE 7380604856	1.228,27		1.563.733,03
2020-12-03	2020-12-03	CHEQUE 9283892227	2.047,75		1.561.685,28
2020-12-03	2020-12-03	Pagamento Cheque 1078998252	1.500,00		1.560.185,28
2020-12-04	2020-12-04	CHEQUE 8383892228	630,00		1.559.555,28
2020-12-04	2020-12-04	CHEQUE 1280604852	2.706,00		1.556.849,28
2020-12-04	2020-12-04	Pag. Cheque SICAM 4680604859	322,88		1.556.526,40
2020-12-07	2020-12-07	TRANSF SEPA - MUNICIPIO ARCOS V		2.515,32	1.559.041,72
2020-12-07	2020-12-07	TRANSF SEPA - MUNICIPIO ARCOS V		6.438,44	1.565.480,16
2020-12-07	2020-12-07	Transf. CTO.N.028087 COM.GES	12,30		1.565.467,86
2020-12-07	2020-12-07	Transf. CTO.N.028087 REN 025	326,26		1.565.141,60
2020-12-07	2020-12-07	CHEQUE 1980604852	777,36		1.564.364,24
2020-12-07	2020-12-07	CHEQUE 2880604851	1.170,24		1.563.194,00
2020-12-07	2020-12-07	CHEQUE 7483892229	1.083,63		1.562.110,37
2020-12-07	2020-12-07	CHEQUE 9180604854	984,00		1.561.126,37
2020-12-07	2020-12-07	CHEQUE 6280604868	386,58		1.560.739,79
2020-12-10	2020-12-10	CHEQUE 1080604863	1.722,00		1.559.017,79
2020-12-10	2020-12-10	CHEQUE 8080604866	1.393,31		1.557.624,48
2020-12-10	2020-12-10	CHEQUE 9880604864	628,80		1.556.995,68
<b>A Transportar</b>					<b>1.566.995,68</b>

Dependemos dos dados e informações fornecidas pelos nossos clientes, e as informações aqui apresentadas não são uma garantia de liquidez.

### Soluções CA Negócio Internacional

Com a entrada do novo ano, parta à conquista de novos mercados. Conheça as soluções CA de apoio à internacionalização da sua empresa.

Informe-se em [www.creditoagricola.pt](http://www.creditoagricola.pt) ou numa Agência do Crédito Agrícola e comece já a concretizar os seus planos de expansão além fronteiras.

*Handwritten signatures and initials in blue ink on the right side of the page.*

EXERCÍCIO DE 2020

CCAM DO NOROESTE C.R.L.  
ABEL HEIRA

D/ORDEN Nº: 40227217141

Data Mov.	Data Valor	Descriutivo	EURO		
			Débito	Crédito	Valor
		<b>Transporte</b>			<b>1.556.995,68</b>
2020-12-10	2020-12-10	CHEQUE 0380604853	2.775,35		1.554.219,33
2020-12-10	2020-12-10	COMPRA CTT - CORREI 9563292/01	123,25		1.554.096,08
2020-12-10	2020-12-10	TRANSF SEPA - Municipio de Pon	17.253,75		1.536.842,33
2020-12-10	2020-12-10	Com Transf. a crédito SEPA + O	5,20		1.536.837,13
2020-12-10	2020-12-10	TRANSF SEPA - Municipio de Val	16.298,48		1.520.538,65
2020-12-10	2020-12-10	Com Transf. a crédito SEPA + O	5,20		1.520.533,45
2020-12-10	2020-12-10	TRANSF SEPA - Municipio de Pon	90.357,98		1.430.175,47
2020-12-10	2020-12-10	Com Transf. a crédito SEPA + O	5,20		1.430.170,27
2020-12-10	2020-12-10	TRANSF SEPA - Municipio de Par	15.441,86		1.414.728,41
2020-12-10	2020-12-10	Com Transf. a crédito SEPA + O	5,20		1.414.723,21
2020-12-10	2020-12-10	TRANSF SEPA - Municipio de Via	153.782,28		1.260.940,93
2020-12-10	2020-12-10	Com Transf. a crédito SEPA + O	5,20		1.260.935,73
2020-12-10	2020-12-10	TRANSF SEPA - Municipio de Arc	24.925,42		1.236.010,31
2020-12-10	2020-12-10	Com Transf. a crédito SEPA + O	5,20		1.236.005,11
2020-12-10	2020-12-10	TRANSF SEPA - Municipio de Cam	10.696,90		1.225.308,21
2020-12-10	2020-12-10	Com Transf. a crédito SEPA + O	5,20		1.225.303,01
2020-12-10	2020-12-10	Trsf.p / Conta 40146778217	5.190,15		1.220.112,86
2020-12-10	2020-12-10	Com Transf. intrabancária	2,00		1.220.110,86
2020-12-10	2020-12-10	Dep.Numerário 345187869206		0,01	1.220.110,87
2020-12-10	2020-12-10	PAG-ESTADO 9563292/02	2.505,10		1.217.605,77
2020-12-10	2020-12-10	PAG-ESTADO 9563292/03	1.359,00		1.216.246,77
2020-12-10	2020-12-10	PAG-ESTADO 9563292/04	14.337,00		1.201.909,77
2020-12-10	2020-12-10	PAG-ESTADO 9563292/05	13.663,81		1.188.245,96
2020-12-10	2020-12-10	INSTITUTO GEST 21056/217426674	15.142,72		1.173.103,24
2020-12-10	2020-12-10	MEO SERV DE CO 21159/192303429	83,84		1.173.019,60
2020-12-10	2020-12-10	Pag. Cheque SICAM 8280604855	1.083,62		1.171.935,98
2020-12-10	2020-12-10	TRANSF SEPA - Abel Nunes Lopes	243,36		1.171.692,62
2020-12-10	2020-12-10	Com Transf. a crédito SEPA + O	5,20		1.171.687,42
2020-12-10	2020-12-10	TRANSF SEPA - Alberto Luis de	203,76		1.171.483,66
2020-12-10	2020-12-10	Com Transf. a crédito SEPA + O	5,20		1.171.478,46
2020-12-10	2020-12-10	TRANSF SEPA - Antonio Jose Gom	270,00		1.171.208,46
2020-12-10	2020-12-10	Com Transf. a crédito SEPA + O	5,20		1.171.203,26
2020-12-10	2020-12-10	Trsf.p / Conta 40280879489	200,16		1.171.003,10
2020-12-10	2020-12-10	Com Transf. intrabancária	2,00		1.171.001,10
2020-12-10	2020-12-10	TRANSF SEPA - Carlos Manuel Al	235,44		1.170.765,66
2020-12-10	2020-12-10	Com Transf. a crédito SEPA + O	5,20		1.170.760,46
2020-12-10	2020-12-10	TRANSF SEPA - Cristina Sofia M	260,64		1.170.499,82
2020-12-10	2020-12-10	Com Transf. a crédito SEPA + O	5,20		1.170.494,62
2020-12-10	2020-12-10	TRANSF SEPA - Eduardo Jorge do	247,68		1.170.246,94
2020-12-10	2020-12-10	Com Transf. a crédito SEPA + O	5,20		1.170.241,74
2020-12-10	2020-12-10	TRANSF SEPA - Elizabeth Morais	76,32		1.170.165,42
2020-12-10	2020-12-10	Com Transf. a crédito SEPA + O	5,20		1.170.160,22
2020-12-10	2020-12-10	TRANSF SEPA - Fernando Jose Ro	172,80		1.169.987,42
2020-12-10	2020-12-10	Com Transf. a crédito SEPA + O	5,20		1.169.982,22
2020-12-10	2020-12-10	TRANSF SEPA - Hugo Jose Vansco	174,60		1.169.807,62
2020-12-10	2020-12-10	Com Transf. a crédito SEPA + O	5,20		1.169.802,42
		<b>A Transportar</b>			<b>1.169.802,42</b>

*[Handwritten signatures and initials in blue ink on the right margin]*

SISTEMAS DE CONTABILIZACAO

OCAM DO NOROESTE C.R.L.  
ABELHEIRA

D/ORDEN Nº: 40227217141

Data Mov.	Data Valor	Descrição	EURO		
			Débito	Crédito	Valor
		<b>Transporte</b>			<b>1.169.802,42</b>
2020-12-10	2020-12-10	TRANSF SEPA - Joao Carlos Brag	186,84		1.169.615,58
2020-12-10	2020-12-10	Com Transf. a crédito SEPA + O	5,20		1.169.610,38
2020-12-10	2020-12-10	TRANSF SEPA - Joao Envagelista	170,64		1.169.439,74
2020-12-10	2020-12-10	Com Transf. a crédito SEPA + O	5,20		1.169.434,54
2020-12-10	2020-12-10	TRANSF SEPA - Joao Manuel Alve	192,96		1.169.241,58
2020-12-10	2020-12-10	Com Transf. a crédito SEPA + O	5,20		1.169.236,38
2020-12-10	2020-12-10	TRANSF SEPA - Joaquim Celestin	231,84		1.169.004,54
2020-12-10	2020-12-10	Com Transf. a crédito SEPA + O	5,20		1.168.999,34
2020-12-10	2020-12-10	TRANSF SEPA - Joaquim Fernando	207,36		1.168.791,98
2020-12-10	2020-12-10	Com Transf. a crédito SEPA + O	5,20		1.168.786,78
2020-12-10	2020-12-10	TRANSF SEPA - Jorge Renato Vie	115,20		1.168.671,58
2020-12-10	2020-12-10	Com Transf. a crédito SEPA + O	5,20		1.168.666,38
2020-12-10	2020-12-10	TRANSF SEPA - Jose Augusto de	102,96		1.168.563,42
2020-12-10	2020-12-10	Com Transf. a crédito SEPA + O	5,20		1.168.558,22
2020-12-10	2020-12-10	TRANSF SEPA - Jose Antonio Lop	264,24		1.168.293,98
2020-12-10	2020-12-10	Com Transf. a crédito SEPA + O	5,20		1.168.288,78
2020-12-10	2020-12-10	TRANSF SEPA - Jose Carlos Couf	97,92		1.168.190,86
2020-12-10	2020-12-10	Com Transf. a crédito SEPA + O	5,20		1.168.185,66
2020-12-10	2020-12-10	TRANSF SEPA - Jose Emilio da R	210,24		1.167.975,42
2020-12-10	2020-12-10	Com Transf. a crédito SEPA + O	5,20		1.167.970,22
2020-12-10	2020-12-10	TRANSF SEPA - Jose Gaspar Sous	228,24		1.167.741,98
2020-12-10	2020-12-10	Com Transf. a crédito SEPA + O	5,20		1.167.736,78
2020-12-10	2020-12-10	TRANSF SEPA - Luis Manuel de M	230,04		1.167.506,74
2020-12-10	2020-12-10	Com Transf. a crédito SEPA + O	5,20		1.167.501,54
2020-12-10	2020-12-10	TRANSF SEPA - Manuel Alberto G	94,32		1.167.407,22
2020-12-10	2020-12-10	Com Transf. a crédito SEPA + O	5,20		1.167.402,02
2020-12-10	2020-12-10	TRANSF SEPA - Manuel Luis Domi	298,80		1.167.103,22
2020-12-10	2020-12-10	Com Transf. a crédito SEPA + O	5,20		1.167.098,02
2020-12-10	2020-12-10	TRANSF SEPA - Manuel Pinheiro	170,64		1.166.927,38
2020-12-10	2020-12-10	Com Transf. a crédito SEPA + O	5,20		1.166.922,18
2020-12-10	2020-12-10	TRANSF SEPA - Margarida de Fat	261,00		1.166.661,18
2020-12-10	2020-12-10	Com Transf. a crédito SEPA + O	5,20		1.166.655,98
2020-12-10	2020-12-10	TRANSF SEPA - Maria Augusta Ga	76,32		1.166.579,66
2020-12-10	2020-12-10	Com Transf. a crédito SEPA + O	5,20		1.166.574,46
2020-12-10	2020-12-10	TRANSF SEPA - Maria de Fatima	248,40		1.166.326,06
2020-12-10	2020-12-10	Com Transf. a crédito SEPA + O	5,20		1.166.320,86
2020-12-10	2020-12-10	TRANSF SEPA - Maria Emilia Sou	188,72		1.166.122,14
2020-12-10	2020-12-10	Com Transf. a crédito SEPA + O	5,20		1.166.116,94
2020-12-10	2020-12-10	TRANSF SEPA - Marilia Florenci	87,84		1.166.029,10
2020-12-10	2020-12-10	Com Transf. a crédito SEPA + O	5,20		1.166.023,90
2020-12-10	2020-12-10	TRANSF SEPA - Matilde Sofia So	170,64		1.165.853,26
2020-12-10	2020-12-10	Com Transf. a crédito SEPA + O	5,20		1.165.848,06
2020-12-10	2020-12-10	TRANSF SEPA - Michael da Costa	76,32		1.165.771,74
2020-12-10	2020-12-10	Com Transf. a crédito SEPA + O	5,20		1.165.766,54
2020-12-10	2020-12-10	TRANSF SEPA - Oscar Gabriel Pe	92,88		1.165.673,68
2020-12-10	2020-12-10	Com Transf. a crédito SEPA + O	5,20		1.165.668,48
		<b>A Transportar</b>			<b>1.165.688,48</b>

*[Handwritten signatures and initials in blue ink on the right margin of the table]*

2008/16



CCAM DO NOROESTE C.R.L.  
ABELHEIRA

DI/ORDEN N°: 40227217141

Data Mov.	Data Valor	Descritivo	EURO		
			Débito	Crédito	Valor
Transporte					1.165.668,46
2020-12-10	2020-12-10	TRANSF SEPA - Paulo Duarte Per	190,80		1.165.477,66
2020-12-10	2020-12-10	Com Transf. a crédito SEPA + O	5,20		1.165.472,46
2020-12-10	2020-12-10	TRANSF SEPA - Rosa Maria Moral	76,32		1.165.396,14
2020-12-10	2020-12-10	Com Transf. a crédito SEPA + O	5,20		1.165.390,94
2020-12-10	2020-12-10	TRANSF SEPA - Rui Manuel Taxa	210,24		1.165.180,70
2020-12-10	2020-12-10	Com Transf. a crédito SEPA + O	5,20		1.165.175,50
2020-12-10	2020-12-10	TRANSF SEPA - Tiago Trancoso d	211,46		1.164.964,04
2020-12-10	2020-12-10	Com Transf. a crédito SEPA + O	5,20		1.164.958,84
2020-12-10	2020-12-10	TRANSF SEPA - Vasco Rodrigo Ma	203,76		1.164.755,08
2020-12-10	2020-12-10	Com Transf. a crédito SEPA + O	5,20		1.164.749,88
2020-12-10	2020-12-10	TRANSF SEPA - Ana Margarida Ga	105,12		1.164.644,76
2020-12-10	2020-12-10	Com Transf. a crédito SEPA + O	5,20		1.164.639,56
2020-12-11	2020-12-11	Trf. SEPA Devolvica		230,04	1.164.869,60
2020-12-11	2020-12-11	Com dev trf exp	25,00		1.164.844,60
2020-12-11	2020-12-11	Pag. Cheque SICAM 3780604860	645,75		1.164.198,85
2020-12-16	2020-12-16	CHEQUE 4480604870	12,90		1.164.185,95
2020-12-18	2020-12-18	FORNECEDOR -MUNICIPIO VALENCA		13.940,00	1.178.125,95
2020-12-18	2020-12-18	TRANSF SEPA -MUNICIPIO DE VIAN		39.946,18	1.218.072,13
2020-12-18	2020-12-18	CHEQUE 5580604858	588,68		1.217.483,45
2020-12-18	2020-12-18	TRANSF DA CONTA 40233423875		45.700,00	1.263.183,45
2020-12-18	2020-12-18	TRANSF DA CONTA 40236760353		3.500,00	1.266.683,45
2020-12-18	2020-12-18	TRANSF SEPA - Agencia de Moda,	6.137,70		1.260.545,75
2020-12-18	2020-12-18	Com Transf. a crédito SEPA + O	5,20		1.260.540,55
2020-12-18	2020-12-18	TRANSF SEPA - Elos da Montanha	7.146,30		1.253.394,25
2020-12-18	2020-12-18	Com Transf. a crédito SEPA + O	5,20		1.253.389,05
2020-12-18	2020-12-18	TRANSF SEPA - M.A.R. KAYAKS, L	3.500,00		1.249.889,05
2020-12-18	2020-12-18	Com Transf. a crédito SEPA + O	5,20		1.249.883,85
2020-12-18	2020-12-18	TRANSF SEPA - JPO Consultores	3.044,25		1.246.839,60
2020-12-18	2020-12-18	Com Transf. a crédito SEPA + O	5,20		1.246.834,40
2020-12-18	2020-12-18	TRANSF SEPA - Interactivo, UAB	2.965,00		1.243.869,40
2020-12-18	2020-12-18	Com Transf. a crédito SEPA + O	5,20		1.243.864,20
2020-12-18	2020-12-18	TRANSF SEPA - Luis Manuel de M	230,04		1.243.634,16
2020-12-18	2020-12-18	Com Transf. a crédito SEPA + O	5,20		1.243.628,96
2020-12-18	2020-12-18	VODAFONE PORTU 10297/864964033	35,25		1.243.593,71
2020-12-18	2020-12-18	AMBIMED GESTAO 21370/148121361	29,75		1.243.563,96
2020-12-18	2020-12-18	AMBIMED GESTAO 21370/14775129	335,68		1.243.228,28
2020-12-18	2020-12-18	A.D.A.M. - AGU 21887/010823581	96,56		1.243.131,72
2020-12-18	2020-12-18	GALP POWER, SA 21698/152079288	211,61		1.242.920,11
2020-12-18	2020-12-18	GALP POWER, SA 21698/152079688	450,95		1.242.469,16
2020-12-18	2020-12-18	TRANSF SEPA - Francisco Manuel	1.201,48		1.241.267,68
2020-12-18	2020-12-18	Com Transf. a crédito SEPA + O	5,20		1.241.262,48
2020-12-18	2020-12-18	TRANSF SEPA - Maria Helena de	1.726,25		1.239.536,23
2020-12-18	2020-12-18	Com Transf. a crédito SEPA + O	5,20		1.239.531,03
2020-12-18	2020-12-18	TRANSF SEPA - Alberto Venade M	1.092,08		1.238.438,95
2020-12-18	2020-12-18	Com Transf. a crédito SEPA + O	5,20		1.238.433,75
2020-12-18	2020-12-18	TRANSF SEPA - Maria Virginia G	976,96		1.237.456,79
<b>A Transportar</b>					<b>1.237.456,79</b>

2020/08/17  
 2020/08/18

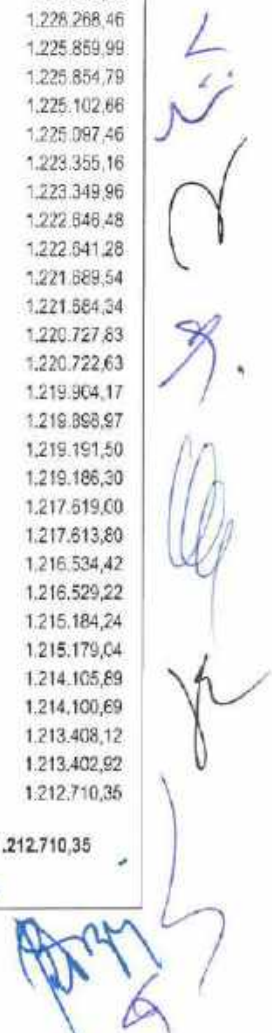
Sede - Fricada Di. Francisco Sá Carneiro - Bateria - 4750-297 BARCELLOS - Tel. 25890100 - Fax. 25014323 -  
 Cap. Social EUR 37.386.940,00 (Votável) - NIPC 52066267 e matriculada na C.R.L. do BARCELLOS sob o mesmo número

CCAM DO NOROESTE C.R.L.  
ABELHEIRA

D/ORDEN Nº: 40227217141

Data Mov.	Data Valor	Descriutivo	EURO		
			Débito	Crédito	Valor
<b>Transporte</b>					<b>1.237.456,79</b>
2020-12-18	2020-12-18	Com Transf. a crédito SEPA + O	5,20		1.237.451,59
2020-12-18	2020-12-18	TRANSF SEPA - Adelia Augusta S	821,18		1.236.630,41
2020-12-18	2020-12-18	Com Transf. a crédito SEPA + O	5,20		1.236.625,21
2020-12-18	2020-12-18	TRANSF SEPA - Maria Emilia da	958,99		1.235.666,22
2020-12-18	2020-12-18	Com Transf. a crédito SEPA + O	5,20		1.235.661,02
2020-12-18	2020-12-18	TRANSF SEPA - Maria da Conceição	1.394,83		1.234.266,19
2020-12-18	2020-12-18	Com Transf. a crédito SEPA + O	5,20		1.234.260,99
2020-12-18	2020-12-18	TRANSF SEPA - Veronica Vieira	20,45		1.234.240,54
2020-12-18	2020-12-18	Com Transf. a crédito SEPA + O	5,20		1.234.235,34
2020-12-18	2020-12-18	TRANSF SEPA - Sandra Maria Nei	1.313,74		1.232.921,60
2020-12-18	2020-12-18	Com Transf. a crédito SEPA + O	5,20		1.232.916,40
2020-12-18	2020-12-18	TRANSF SEPA - Bruno Miguel Fer	2.004,36		1.230.912,04
2020-12-18	2020-12-18	Com Transf. a crédito SEPA + O	5,20		1.230.906,84
2020-12-18	2020-12-18	TRANSF SEPA - Telma Mariana Re	1.209,01		1.229.697,83
2020-12-18	2020-12-18	Com Transf. a crédito SEPA + O	5,20		1.229.692,63
2020-12-18	2020-12-18	TRANSF SEPA - Aida Prazeres P.	894,94		1.228.997,69
2020-12-18	2020-12-18	Com Transf. a crédito SEPA + O.	5,20		1.228.992,49
2020-12-18	2020-12-18	TRANSF SEPA - MARIA PAIS	718,83		1.228.273,66
2020-12-18	2020-12-18	Com Transf. a crédito SEPA + O	5,20		1.228.268,46
2020-12-18	2020-12-18	TRANSF SEPA - JULIO PEREIRA	2.408,47		1.225.859,99
2020-12-18	2020-12-18	Com Transf. a crédito SEPA + O.	5,20		1.225.854,79
2020-12-18	2020-12-18	TRANSF SEPA - ISABEL REIGOTO	752,13		1.225.102,66
2020-12-18	2020-12-18	Com Transf. a crédito SEPA + O	5,20		1.225.097,46
2020-12-18	2020-12-18	TRANSF SEPA - Alexandrina Fern	1.742,30		1.223.355,16
2020-12-18	2020-12-18	Com Transf. a crédito SEPA + O	5,20		1.223.349,96
2020-12-18	2020-12-18	TRANSF SEPA - ELISABETE ROLO	703,48		1.222.646,48
2020-12-18	2020-12-18	Com Transf. a crédito SEPA + O	5,20		1.222.641,28
2020-12-18	2020-12-18	TRANSF SEPA - LUISA GARCIA	951,74		1.221.689,54
2020-12-18	2020-12-18	Com Transf. a crédito SEPA + O	5,20		1.221.684,34
2020-12-18	2020-12-18	TRANSF SEPA - FABIOLA BARBOSA	956,51		1.220.727,83
2020-12-18	2020-12-18	Com Transf. a crédito SEPA + O	5,20		1.220.722,63
2020-12-18	2020-12-18	TRANSF SEPA - Ivone Elisabete	818,46		1.219.904,17
2020-12-18	2020-12-18	Com Transf. a crédito SEPA + O	5,20		1.219.898,97
2020-12-18	2020-12-18	TRANSF SEPA - PEDRO MEIRELES	707,47		1.219.191,50
2020-12-18	2020-12-18	Com Transf. a crédito SEPA + O	5,20		1.219.186,30
2020-12-18	2020-12-18	TRANSF SEPA - PAULA CARDONA	1.567,30		1.217.619,00
2020-12-18	2020-12-18	Com Transf. a crédito SEPA + O	5,20		1.217.613,80
2020-12-18	2020-12-18	TRANSF SEPA - JOAO COUTEIRO	1.079,38		1.216.534,42
2020-12-18	2020-12-18	Com Transf. a crédito SEPA + O	5,20		1.216.529,22
2020-12-18	2020-12-18	TRANSF SEPA - Cristina Daniela	1.344,98		1.215.184,24
2020-12-18	2020-12-18	Com Transf. a crédito SEPA + O	5,20		1.215.179,04
2020-12-18	2020-12-18	TRANSF SEPA - ALEXANDRA NOGUEI	1.073,15		1.214.105,89
2020-12-18	2020-12-18	Com Transf. a crédito SEPA + O	5,20		1.214.100,69
2020-12-18	2020-12-18	TRANSF SEPA - MARIA ROCHA	692,57		1.213.408,12
2020-12-18	2020-12-18	Com Transf. a crédito SEPA + O	5,20		1.213.402,92
2020-12-18	2020-12-18	TRANSF SEPA - TIAGO REI	692,57		1.212.710,35
<b>A Transportar</b>					<b>1.212.710,35</b>

537300000.12 2020/12/18





Crédito Agrícola

CCAM DO NOROESTE C.R.L.  
ABELHEIRA

D/ORDEN N.º: 40227217141

Data Mov.	Data Valor	Descritivo	EURO		
			Débito	Crédito	Valor
<b>Transporte</b>					<b>1.212.710,35</b>
2020-12-18	2020-12-18	Com Transf. a crédito SEPA + O	5,20		1.212.705,15
2020-12-18	2020-12-18	TRANSF SEPA - Carla Manuel Mac	1.267,33		1.211.437,82
2020-12-18	2020-12-18	Com Transf. a crédito SEPA + O	5,20		1.211.432,62
2020-12-18	2020-12-18	Tref.p / Conta 40265395225	692,57		1.210.740,05
2020-12-18	2020-12-18	Com Transf. intrabancária	2,00		1.210.738,05
2020-12-18	2020-12-18	TRANSF SEPA - FATIMA COSTA	1.811,07		1.208.926,98
2020-12-18	2020-12-18	Com Transf. a crédito SEPA + O	5,20		1.208.921,78
2020-12-21	2020-12-21	FORNECEDOR -MUNICIPIO CAMINHA		51.683,25	1.260.605,03
2020-12-22	2020-12-22	TRANSF SEPA-MUNICIPIO PONTE B		1.440,06	1.262.045,09
2020-12-22	2020-12-22	TRANSF SEPA -MUNICIPIO PONTE B		27.880,00	1.289.925,09
2020-12-22	2020-12-22	TRANSF SEPA -MUNICIPIO ARCOS V		3.485,00	1.293.410,09
2020-12-22	2020-12-22	TRANSF SEPA -MUNICIPIO ARCOS V		2.949,79	1.296.359,88
2020-12-22	2020-12-22	FORNECEDOR -MUNICIPIO PONTE L		3.485,00	1.299.844,88
2020-12-22	2020-12-22	FORNECEDOR -MUNICIPIO PONTE L		3.485,00	1.303.329,88
2020-12-22	2020-12-22	MEO SERV DE CO 21159053382011	484,77		1.302.845,11
2020-12-22	2020-12-22	MDS - CORRETOR 21185/000399502	374,53		1.302.470,58
2020-12-22	2020-12-22	MDS - CORRETOR 21185/000398566	348,71		1.302.121,87
2020-12-22	2020-12-22	TRANSF BANC Pr Ant F 9563292/17	11,02		1.302.110,85
2020-12-22	2020-12-22	PAG-ESTADO 9563292/18	1.336,14		1.300.774,71
2020-12-23	2020-12-23	CHEQUE 5683892231	250,00		1.300.524,71
2020-12-23	2020-12-23	CHEQUE 4383892254	2.047,75		1.298.476,96
2020-12-23	2020-12-23	CHEQUE 6683892262	365,80		1.298.111,16
2020-12-23	2020-12-23	Pag. Cheque SICAM 0983892247	611,91		1.297.499,25
2020-12-23	2020-12-23	TRANSF SEPA - Lardje Associacao	5.996,00		1.291.503,25
2020-12-23	2020-12-23	Com Transf. a crédito SEPA + O	5,20		1.291.498,05
2020-12-23	2020-12-23	TRANSF SEPA - Territorio XXI	15.375,00		1.276.123,05
2020-12-23	2020-12-23	Com Transf. a crédito SEPA + O	5,20		1.276.117,85
2020-12-23	2020-12-23	TRANSF SEPA - Lina Rio Fernand	2.000,00		1.274.117,85
2020-12-23	2020-12-23	Com Transf. a crédito SEPA + O	5,20		1.274.112,65
2020-12-23	2020-12-23	TRANSF SEPA - RFS Telecommunica	10.110,60		1.264.002,05
2020-12-23	2020-12-23	Com Transf. a crédito SEPA + O	5,20		1.263.996,85
2020-12-23	2020-12-23	TRANSF SEPA - AECT Rio Minho	19.387,50		1.244.609,35
2020-12-23	2020-12-23	Com Transf. a crédito SEPA + O	5,20		1.244.604,15
2020-12-23	2020-12-23	TRANSF DA CONTA 40325082426		3.485,00	1.248.089,15
2020-12-23	2020-12-23	Pag. Cheque SICAM 2983892234	375,00		1.247.714,15
2020-12-23	2020-12-23	Pag. Cheque SICAM 5483892242	645,75		1.247.068,40
2020-12-23	2020-12-23	Pag. Cheque SICAM 8980604865	541,20		1.246.527,20
2020-12-24	2020-12-24	FORNECEDOR -FUNDO AMBIENTAL		30.000,00	1.276.527,20
2020-12-28	2020-12-28	CHEQUE 1183892236	259,75		1.276.267,45
2020-12-28	2020-12-28	CHEQUE 5983892263	341,36		1.275.925,09
2020-12-28	2020-12-28	CHEQUE 7783892261	21,66		1.275.904,41
2020-12-28	2020-12-28	CHEQUE 0283892237	1.353,00		1.274.551,41
2020-12-28	2020-12-28	CHEQUE 4583892243	123,00		1.274.428,41
2020-12-28	2020-12-28	CHEQUE 5283892253	106,61		1.274.321,80
2020-12-28	2020-12-24	TRANSF SEPA -P.O.M. OOST-VLAAN		128.622,91	1.402.944,71
2020-12-28	2020-12-28	Pag. Cheque SICAM 8183892239	541,81		1.402.402,90
<b>A Transportar</b>					<b>1.402.402,90</b>

Handwritten signatures and initials on the right side of the page, including a large signature at the bottom right and several initials or smaller signatures above it.

28/05/20



Crédito Agrícola

CCAM DO NOROESTE C.R.L.  
ABELHEIRA

D/ORDEN Nº: 40227217141

Data Mov.	Data Valor	Descriutivo	EURO		
			Débito	Crédito	Valor
		<b>Transporte</b>			<b>1.402.402,90</b>
2020-12-29	2020-12-29	TRANSF SEPA -MUNICIPIO VILA NO		3.078,01	1.405.480,91
2020-12-29	2020-12-29	CHEQUE 7283892240	160,93		1.405.319,98
2020-12-29	2020-12-29	CHEQUE 6383892241	676,50		1.404.643,48
2020-12-29	2020-12-29	CHEQUE 3483892255	1.383,75		1.403.259,73
2020-12-29	2020-12-29	CHEQUE 9783892243	600,65		1.402.659,08
2020-12-29	2020-12-29	Dep.Numerário 364067437432		330,00	1.402.989,08
2020-12-29	2020-12-29	Fundo de maneo		64,85	1.403.053,73
2020-12-29	2020-12-29	Dep.Numerário 364072462964		1.480,02	1.404.533,75
2020-12-29	2020-12-29	INSTITUTO GEST 21056/222380391	2.512,68		1.402.021,07
2020-12-29	2020-12-29	EDP COMERCIAL- 21196/269346910	185,92		1.401.835,15
2020-12-29	2020-12-29	EDP COMERCIAL- 21196/270709810	105,95		1.401.729,20
2020-12-29	2020-12-29	RENTOKIL INITI 20961/008107357	185,24		1.401.543,96
2020-12-29	2020-12-29	A.D.A.M. - AGU 21887/010833461	18,25		1.401.525,71
2020-12-29	2020-12-29	MEO SERV DE CO 21159/387997322	68,07		1.401.457,64
2020-12-29	2020-12-29	MEO SERV DE CO 21159/399447114	24,99		1.401.432,65
2020-12-29	2020-12-29	MEO SERV DE CO 21159/399444191	1,23		1.401.431,42
2020-12-29	2020-12-29	MEO SERV DE CO 21159/399447371	52,13		1.401.379,29
2020-12-30	2020-12-30	FORNECEDOR -FUND SERV PUB TRA		47.125,48	1.448.504,77
2020-12-30	2020-12-30	FORNECEDOR -FUND SERV PUB TRA		5.082,50	1.453.587,27
2020-12-30	2020-12-30	FORNECEDOR -FUND SERV PUB TRA		47.120,00	1.500.687,27
2020-12-30	2020-12-30	FORNECEDOR -FUND SERV PUB TRA		47.120,00	1.547.807,27
2020-12-30	2020-12-30	TRANSF SEPA -MUNICIPIO VILA NO		3.485,00	1.551.292,27
2020-12-30	2020-12-30	CHEQUE 1883892245	319,80		1.550.972,47
2020-12-30	2020-12-30	CHEQUE 3883892233	500,00		1.550.472,47
2020-12-30	2020-12-30	CHEQUE 6683892230	1.125,00		1.549.347,47
2020-12-30	2020-12-30	CHEQUE 7083892251	357,22		1.548.990,25
2020-12-30	2020-12-30	CHEQUE 1683892257	1.383,75		1.547.606,50
2020-12-30	2020-12-30	CHEQUE 2783892245	609,91		1.546.996,59
2020-12-30	2020-12-30	CHEQUE 3683892244	779,36		1.546.217,23
2020-12-30	2020-12-30	CHEQUE 8183892252	393,92		1.545.823,31
2020-12-30	2020-12-30	CHEQUE 8683892260	1.102,50		1.544.720,81
2020-12-30	2020-12-30	CHEQUE 9083892238	1.968,00		1.542.752,81
2020-12-30	2020-12-30	CHEQUE 9583892259	1.383,75		1.541.369,06
2020-12-30	2020-12-30	TRANSF SEPA - BRANDIT LDA	5.747,18		1.535.621,88
2020-12-30	2020-12-30	Com Transf. a crédito SEPA + O	5,20		1.535.616,68
2020-12-30	2020-12-30	TRANSF SEPA - BESTACTUVE LDA	2.287,68		1.533.329,00
2020-12-30	2020-12-30	Com Transf. a crédito SEPA + O	5,20		1.533.323,80
2020-12-30	2020-12-30	TRANSF SEPA - JPQ LDA	3.044,25		1.530.279,55
2020-12-30	2020-12-30	Com Transf. a crédito SEPA + O	5,20		1.530.274,35
2020-12-30	2020-12-30	TRANSF SEPA - IBERIAN ASSOCIAT	7.432,79		1.522.841,56
2020-12-30	2020-12-30	Com Transf. a crédito SEPA + O	5,20		1.522.836,36
2020-12-30	2020-12-30	TRANSF SEPA - REGIONAL DEVELOP	19.809,50		1.503.026,86
2020-12-30	2020-12-30	Com Transf. a crédito SEPA + O	5,20		1.503.021,66
2020-12-30	2020-12-30	TRANSF SEPA - THE NATIONAL UNI	8.724,33		1.494.297,33
2020-12-30	2020-12-30	Com Transf. a crédito SEPA + O	5,20		1.494.292,13
2020-12-30	2020-12-30	TRANSF SEPA - POLE DE COMPETIT	11.650,64		1.482.641,49
		<b>A Transportar</b>			<b>1.482.641,49</b>

*[Handwritten signatures and initials in blue ink]*

EXTRACCION 12 2020/12/31

Señal - Praça Dr. Francisco Sá Carneiro - Barcelos - 4750-297 BARCELOS - Tel.: 24966110 - Fax: 249743226 - Cap. Social EUR, 97.386.940,00 (Jardel) - NIPC: 500496267 e matriculada na C.R.C. de BARCELOS sob o mesmo número

CCAM DO NOROESTE C.R.L.  
ABELHEIRA

D/ORDEN N.º: 40227217141

Data Mov.	Data Valor	Descritivo	EURO		
			Débito	Crédito	Valor
		Transporte			1.482.641,49
2020-12-30	2020-12-30	Com Transf. a crédito SEPA + O	5,20		1.482.636,29
2020-12-30	2020-12-30	TRANSF SEPA - KAUNAS UNIVERSIT	28.048,39		1.454.587,90
2020-12-30	2020-12-30	Com Transf. a crédito SEPA + O	5,20		1.454.582,70
2020-12-30	2020-12-30	TRANSF SEPA - THE COUNTY ADMIN	13.850,92		1.440.731,78
2020-12-30	2020-12-30	Com Transf. a crédito SEPA + O	5,20		1.440.726,58
2020-12-30	2020-12-30	COMPRA WORTEN 9563292/28	1.243,54		1.439.483,04
2020-12-31	2020-12-31	CHEQUE 1483892268	777,38		1.438.705,68
2020-12-31	2020-12-31	CHEQUE 2083892235	33,50		1.438.667,18
2020-12-31	2020-12-31	FORNECEDOR -FUNDO AMBIENTAL		73.910,00	1.512.577,18
2020-12-31	2020-12-31	OPR/T9455384625-FUNDO AMBIENTA		458.175,98	1.970.753,16
		<b>Saldo em 31-12-2020</b>			<b>1.970.753,16</b>

**Informações Adicionais:**

**Fundo de Garantia de Depósitos**

O reembolso dos depósitos à ordem e a prazo constituídos nesta sua Instituição de Crédito, em caso de indisponibilidade de depósitos nela verificada ou em caso de revogação da sua autorização para o exercício da respectiva actividade, é garantido pelo Fundo de Garantia de Depósitos até ao limite de 100 000 Eur por depositante e por Instituição, de acordo com a informação constante do Formulário de Informação do Depositante (FID) que é disponibilizado aos depositantes aquando das aberturas de contas e pelo menos uma vez por ano.

Encontram-se excluídos da garantia de reembolso acima referida os depósitos relativamente aos quais se verifique alguma das circunstâncias indicadas no número 1 do artigo 165º do Regime Geral das Instituições de Crédito e Sociedades Financeiras, as quais se encontram reproduzidas no FID. Em acréscimo, sempre que a Instituição de Crédito depositária adquira conhecimento que determinado depósito se encontra excluído da garantia de depósito, notificará o respectivo titular, nos termos do número 2 do artigo 157º do referido Regime Geral, sem prejuízo da identificação das exclusões poder ocorrer a qualquer momento até à efectivação do reembolso.

*[Handwritten signatures and initials in blue ink, including a large signature at the top right and several smaller ones below it.]*

*[Handwritten signature in blue ink.]*

# Contas

ESCOLHER OUTRA CONTA

DEPÓSITOS À ORDEM

## Depósitos à Ordem

40332947216

IBAN: PT50004514364033294721666

SWIFT: CCCMPTPL

ENVIAR IBAN/SWIFT POR E-MAIL

GERAR PDF

SALDO ANTERIOR

0,00  
EUR

CONSULTA DE MOVIMENTOS SALDOS DOCUMENTOS PEDIDO DE CHEQUES OPERAÇÕES DE BAIXO VALOR

<input type="checkbox"/>	Data de Movimento	Data Valor	Descrição	Montante	Saldo Contabilístico
--------------------------	-------------------	------------	-----------	----------	----------------------



Não tem nenhum movimento.

0 DÉBITOS  
0,00

0 CRÉDITOS  
0,00

EXPORTAR MOVIMENTOS

*Handwritten signatures and notes in blue ink:*

27/1

→

ha

ha



Crédito Agrícola

CCAM DO NOROESTE C.R.L.  
ABELHEIRA

Telefone: 258 820 890  
 Email: [noroeste@creditoagricola.pt](mailto:noroeste@creditoagricola.pt)  
 Internet: [www.creditoagricola.pt](http://www.creditoagricola.pt)  
 Linha Directa: 808 20 60 60  
 24 horas por dia, com atendimento personalizado  
 de 2ª a 6ª Feira: das 8:30h às 23:30h  
 Sábados, Domingos e Feriados: das 10:00h às 23:00h

CCAM DO NOROESTE C.R.L. - 1436 (23)

Exmos Senhores  
 COMUNIDADE INTERMUNICIPAL DO ALTO MINHO  
 RUA BERNARDO ABRUNHOSA, 105  
 4900-309 VIANA DO CASTELO

Agência : ABELHEIRA  
 Data de Emissão : 1 de Janeiro de 2021  
 Extracto : 007/2020  
 NIB : 0045 1436 40236760353 11 IBAN : PT50 0045 1436 4023 6760 3531 1  
 Moeda da Conta : EURO End.SWIFT/BIC : CCCMPTPL  
 D/ORDEN Nº: 40236760353

Data Mov.	Data Valor	Descrição	EURO		
			Débito	Crédito	Valor
		Saldo em 30-11-2020			3.586,89
2020-12-18	2020-12-18	Trsf.p / Conta 40227217141	3.500,00		66,89
2020-12-18	2020-12-18	Com Transf. intrabancária	0,50		66,39
		Saldo em 31-12-2020			66,39

### Soluções CA Negócio Internacional

Com a entrada do novo ano, parta à conquista de novos mercados. Conheça as soluções CA de apoio à internacionalização da sua empresa.

Informe-se em [www.creditoagricola.pt](http://www.creditoagricola.pt) ou numa Agência do Crédito Agrícola e comece já a concretizar os seus planos de expansão além fronteiras.



Crédito Agrícola

CCAM DO NOROESTE C.R.L.  
ABELHEIRA**Informações Adicionais:****Fundo de Garantia de Depósitos**

O reembolso dos depósitos à ordem e a prazo constituídos nesta sua Instituição de Crédito, em caso de indisponibilidade de depósitos nela verificada ou em caso de revogação da sua autorização para o exercício da respectiva actividade, é garantido pelo Fundo de Garantia de Depósitos até ao limite de 100 000 Eur por depositante e por Instituição, de acordo com a informação constante do Formulário de Informação do Depositante (FID) que é disponibilizado aos depositantes aquando das aberturas de contas e pelo menos uma vez por ano.

Encontram-se excluídos da garantia de reembolso acima referida os depósitos relativamente aos quais se verifique alguma das circunstâncias indicadas no número 1 do artigo 165º do Regime Geral das Instituições de Crédito e Sociedades Financeiras, as quais se encontram reproduzidas no FID. Em acréscimo, sempre que a Instituição de Crédito depositária adquira conhecimento que determinado depósito se encontra excluído da garantia de depósito, notificará o respectivo titular, nos termos do número 2 do artigo 157º do referido Regime Geral, sem prejuízo da identificação das exclusões poder ocorrer a qualquer momento até à efectivação do reembolso.





Crédito Agrícola

CCAM DO NOROESTE C.R.L.  
ABELHEIRA

Telefone: 258 820 890

Email: [noroeste@creditoagricola.pt](mailto:noroeste@creditoagricola.pt)Internet: [www.creditoagricola.pt](http://www.creditoagricola.pt)

Linha Directa: 808 20 60 80

24 horas por dia, com atendimento personalizado

de 2ª a 6ª Feira: das 8:30h às 23:30h

Sábados, Domingos e Feriados: das 10:00h às 23:00h

CCAM DO NOROESTE C.R.L. - 1436 (23)

Exmos Senhores  
COMUNIDADE INTERMUNICIPAL DO ALTO MINHO  
RUA BERNARDO ABRUNHOSA, 105  
4900-309 VIANA DO CASTELO

Agência : ABELHEIRA  
 Data de Emissão : 1 de Janeiro de 2021  
 Extracto : 005/2020  
 NIB : 0045 1436 40325082426 59 IBAN : PT50 0045 1436 4032 5082 4265 9  
 Moeda da Conta : EURO End SWIFT/BIC : CCCMPTPL  
 DI/ORDEN Nº: 40325082426 - (CIM DO ALTO MINHO ULSAM)

Data Mov.	Data Valor	Descritivo	EURO		
			Débito	Crédito	Valor
Saldo em 30-11-2020					30.674,11
2020-12-22	2020-12-22	TRANSF SEPA -MUNICIPIO MELGACO		3.485,00	34.159,11
2020-12-23	2020-12-23	Trsf.p / Conta 40227217141	3.485,00		30.674,11
2020-12-23	2020-12-23	Com Transf. intrabancária	0,50		30.673,61
2020-12-31	2020-12-31	TRF. MUNICIPIO DE P DE COURA		6.717,65	37.391,26
Saldo em 31-12-2020					37.391,26

Agradecemos por utilizar este serviço. Para a informação consulte este documento. Esta informação é válida até 31 de 10 de 2020.

### Soluções CA Negócio Internacional

Com a entrada do novo ano, parta à conquista de novos mercados. Conheça as soluções CA de apoio à internacionalização da sua empresa.

Informe-se em [www.creditoagricola.pt](http://www.creditoagricola.pt) ou numa Agência do Crédito Agrícola e comece já a concretizar os seus planos de expansão além fronteiras.



CCAM DO NOROESTE C.R.L.  
ABELHEIRA

**Informações Adicionais:**

**Fundo de Garantia de Depósitos**

O reembolso dos depósitos à ordem e a prazo constituídos nesta sua Instituição de Crédito, em caso de indisponibilidade de depósitos nela verificada ou em caso de revogação da sua autorização para o exercício da respectiva actividade, é garantido pelo Fundo de Garantia de Depósitos até ao limite de 100 000 Eur por depositante e por Instituição, de acordo com a informação constante do Formulário de Informação do Depositante (FID) que é disponibilizado aos depositantes aquando das aberturas de contas e pelo menos uma vez por ano.

Encontram-se excluídos da garantia de reembolso acima referida os depósitos relativamente aos quais se verifique alguma das circunstâncias indicadas no número 1 do artigo 165º do Regime Geral das Instituições de Crédito e Sociedades Financeiras, as quais se encontram reproduzidas no FID. Em acréscimo, sempre que a Instituição de Crédito depositária adquira conhecimento que determinado depósito se encontra excluído da garantia de depósito, notificará o respectivo titular, nos termos do número 2 do artigo 157º do referido Regime Geral, sem prejuízo da identificação das exclusões poder ocorrer a qualquer momento até à efectivação do reembolso.





# Contas

ESCOLHER OUTRA CONTA

DEPÓSITOS À ORDEM

## Depósitos à Ordem

40294339553

IBAN: PT90004514364029433955311

SWIFT: CCCMPTPL

ENVIAR IBAN/SWIFT POR E-MAIL

GERAR PDF

SALDO AUTORIZADO

**38,98**  
EUR

CONSULTA DE MOVIMENTOS | SALDOS | DOCUMENTOS | PEDIDO DE CHEQUES | OPERAÇÕES DE BAIXO VALOR

<input type="checkbox"/>	▼ Data de Movimento	Data Valor	Descrição	Montante	Saldo Contabilístico
<input type="checkbox"/>	09/01/2021	09/01/2021	Manutenção de conta	20,00 EUR	38,98 EUR
<input type="checkbox"/>	27/10/2020	27/10/2020	Com Transf intrabancária	0,50 EUR	58,98 EUR
<input type="checkbox"/>	27/10/2020	27/10/2020	Trsf.p/ Conta 40227217141	5.600,00 EUR	59,48 EUR

DEBITOS  
5.620,50

CRÉDITOS  
0,00

EXPORTAR MOVIMENTOS

*[Handwritten signatures and notes in blue ink]*

*[Large signature]*

*[Vertical signature]*

*[Vertical signature]*

*[Vertical signature]*

*[Vertical signature]*

# Contas

ESCOLHER OUTRA CONTA

DEPÓSITOS À ORDEM

## Depósitos à Ordem

40236410681

IBAN: PT50004514364023641068169

SWIFT: CCCMPTPL

ENVIAR IBAN/SWIFT POR E-MAIL

GERAR PDF

SALDO AUTORIZADO

74,25  
EUR

CONSULTA DE MOVIMENTOS | SALDOS | DOCUMENTOS | PEDIDO DE CHEQUES | OPERAÇÕES DE BAIXO VALOR

<input type="checkbox"/>	Data de Movimento	Data Valor	Descrição	Montante	Saldo Contabilístico
<input type="checkbox"/>	09/01/2021	09/01/2021	Manutenção de conta	20,00 <sup>-</sup> EUR	74,25 <sup>+</sup> EUR
<input type="checkbox"/>	27/10/2020	27/10/2020	Com Transf. intrabancária	0,50 <sup>-</sup> EUR	94,25 <sup>+</sup> EUR
<input type="checkbox"/>	27/10/2020	27/10/2020	Trsf.p / Conta 40227217141	55.500,00 <sup>-</sup> EUR	94,75 <sup>+</sup> EUR
<input type="checkbox"/>	21/10/2020	21/10/2020	TRANSF SEPA -AGENCIA DESENV CO	12.060,65 <sup>+</sup> EUR	55.594,75 <sup>+</sup> EUR
<input type="checkbox"/>	21/10/2020	21/10/2020	TRANSF SEPA -AGENCIA DESENV CO	27.049,34 <sup>+</sup> EUR	43.534,10 <sup>+</sup> EUR
<input type="checkbox"/>	19/10/2020	19/10/2020	TRANSF SEPA -AGENCIA DESENV CO	5.423,08 <sup>+</sup> EUR	16.484,76 <sup>+</sup> EUR
<input type="checkbox"/>	19/10/2020	19/10/2020	TRANSF SEPA -AGENCIA DESENV CO	10.576,61 <sup>+</sup> EUR	11.061,68 <sup>+</sup> EUR

3 DÉBITOS  
55.520,50

4 CRÉDITOS  
55.109,68

EXPORTAR MOVIMENTOS

*[Handwritten signatures and marks in blue ink]*

*[Large signature]*

*[Signature]*

*[Signature]*

*[Signature]*



Crédito Agrícola

CCAM DO NOROESTE C.R.L.  
ABELHEIRA

Teléfono: 258 820 890  
Email: [noroeste@creditoagricola.pt](mailto:noroeste@creditoagricola.pt)  
Internet: [www.creditoagricola.pt](http://www.creditoagricola.pt)  
Linha Directa: 806 20 60 60  
24 horas por dia, com atendimento personalizado  
de 2ª a 6ª Feira: das 8:30h às 23:30h  
Sábados, Domingos e Feriados: das 10:00h às 23:00h

CCAM DO NOROESTE C.R.L. - 1436 (22)

Exmos Senhores  
COMUNIDADE INTERMUNICIPAL DO ALTO MINHO  
RUA BERNARDO ABRUNHOSA, 105  
4900-309 VIANA DO CASTELO

Agência : ABELHEIRA  
 Data de Emissão : 1 de Janeiro de 2021  
 Extracto : 011/2020  
 NIB : 0045 1436 40233423875 15 IBAN : PT50 0045 1436 4023 3423 8751 5  
 Moeda da Conta : EURO End.SWIFT/BIC : CCCMPTPL  
 D/ORDEN Nº: 40233423875

Data Mov.	Data Valor	Descritivo	EURO		
			Débito	Crédito	Valor
<b>Saldo em 31-10-2020</b>					<b>89,50</b>
2020-12-04	2020-12-04	TRANSF SEPA -AGENCIA DESENV CO		45.673,10	45.762,60
2020-12-18	2020-12-18	Trsf.p / Conta 40227217141	45.700,00		62,60
2020-12-18	2020-12-18	Com Transf. intrabancária	0,50		62,10
2020-12-30	2020-12-30	TRANSF SEPA -AGENCIA DESENV CO		2.094,06	2.156,16
2020-12-30	2020-12-30	TRANSF SEPA -AGENCIA DESENV CO		20.325,25	22.481,41
2020-12-30	2020-12-30	TRANSF SEPA -AGENCIA DESENV CO		6.077,51	28.558,92
2020-12-31	2020-12-31	FORNECEDOR -TURISMO PORTUGAL		45.249,26	73.808,18
<b>Saldo em 31-12-2020</b>					<b>73.808,18</b>

*[Handwritten signatures and initials in blue ink]*

Apresentamos aqui o extracto de conta em conformidade com a legislação em vigor. Este extracto não representa o valor de liquidação.

**Soluções CA Negócio Internacional**

Com a entrada do novo ano, parta à conquista de novos mercados. Conheça as soluções CA de apoio à internacionalização da sua empresa.

Informe-se em [www.creditoagricola.pt](http://www.creditoagricola.pt) ou numa Agência do Crédito Agrícola e comece já a concretizar os seus planos de expansão além fronteiras.

ESTRUTURAÇÃO 13 210001148



Crédito Agrícola

CCAM DO NOROESTE C.R.L.  
ABELHEIRA

**Informações Adicionais:**

**Fundo de Garantia de Depósitos**

O reembolso dos depósitos à ordem e a prazo constituídos nesta sua Instituição de Crédito, em caso de indisponibilidade de depósitos nela verificada ou em caso de revogação da sua autorização para o exercício da respectiva actividade, é garantido pelo Fundo de Garantia de Depósitos até ao limite de 100 000 Eur por depositante e por Instituição, de acordo com a informação constante do Formulário de Informação do Depositante (FID) que é disponibilizado aos depositantes aquando das aberturas de contas e pelo menos uma vez por ano.

Encontram-se excluídos da garantia de reembolso acima referida os depósitos relativamente aos quais se verifique alguma das circunstâncias indicadas no número 1 do artigo 165º do Regime Geral das Instituições de Crédito e Sociedades Financeiras, as quais se encontram reproduzidas no FID. Em acréscimo, sempre que a Instituição de Crédito depositária adquira conhecimento que determinado depósito se encontra excluído da garantia de depósito, notificará o respectivo titular, nos termos do número 2 do artigo 157º do referido Regime Geral, sem prejuízo da identificação das exclusões poder ocorrer a qualquer momento até à efectivação do reembolso.



### RECONCILIAÇÕES BANCÁRIAS

Período de relato: 01/01/2020 a 31/12/2020				
Banco: Caixa Crédito Agrícola Mutuo		Conta nº 40227217141		
Rec. Banc. Referente a 31/12/2020				
<b>1. Saldo do extrato bancário a)</b>				<b>1.970.753,16 €</b>
<b>2. Cheques em trânsito</b>				
Nº	Data	Descrição	Valor	
			Parcial	Total
1880604819	21-09-2020	Cheques para fornecedor	307,50 €	307,50 €
2180604851	27-10-2020	Cheques para fornecedor	2.427,29 €	2.427,29 €
3580604871	23-11-2020	Cheques para fornecedor	60,00 €	60,00 €
4783892232	15-12-2020	Cheques para fornecedor	250,00 €	250,00 €
8883892249	15-12-2020	Cheques para fornecedor	150,00 €	150,00 €
7983892250	15-12-2020	Cheques para fornecedor	270,60 €	270,60 €
2583892256	16-12-2020	Cheques para fornecedor	1.383,75 €	1.383,75 €
783892258	16-12-2020	Cheques para fornecedor	1.383,75 €	1.383,75 €
5083892264	16-12-2020	Cheques para fornecedor	1.476,00 €	1.476,00 €
4183892265	21-12-2020	Cheques para fornecedor	1.353,00 €	1.353,00 €
2383892267	21-12-2020	Cheques para fornecedor	1.799,80 €	1.799,80 €
Total			<b>10.861,69 €</b>	
<b>3. Depósitos em trânsito</b>				
Nº	Data	Descrição	Valor	
			Parcial	Total
Total			<b>0,00 €</b>	
<b>4. Outras operações a adicionar</b>				
Nº	Data	Natureza da operação	Valor	
			Parcial	Total
OPF 908/2018	02-10-2018	Acerto da faturação do fornecedor	0,27 €	0,27 €
	30-12-2020	Comissão de transferência	9,40 €	9,40 €
OPF 731/2020	09-10-2020	Acerto de pagamento do valor do IRS	540,00 €	540,00 €
OPF 945/2020	18-12-2020	Acerto da faturação do fornecedor Interactio Uab	270,00 €	270,00 €
OPF 923/2020	15-12-2020	Acerto da faturação do fornecedor Minhocom	2,00 €	2,00 €
Total			<b>821,67 €</b>	
<b>5. Outras operações a subtrair</b>				
Nº	Data	Natureza da operação	Valor	
			Parcial	Total
OPF 761/2020	30-10-2020	Acerto da faturação do fornecedor Itineuropa - Tradução e Interpretação	0,60 €	0,60 €
Total			<b>0,60 €</b>	
<b>6. Total (valor reconciliado)</b>				<b>1.960.712,54 €</b>
<b>7. Saldo contabilístico</b>				<b>1.960.712,54 €</b>

Preparado por

Data

Aprovado por

Data



Período de relato: 01/01/2020 a 31/12/2020				
Banco: Caixa Crédito Agrícola Mutuo		Conta nº 40228702035		
Rec. Banc. Referente a 31/12/2020				
<b>1. Saldo do extrato bancário</b>				<b>9.310,48 €</b>
<b>2. Cheques em trânsito</b>				
Nº	Data	Descrição	Valor	
			Parcial	Total
Total			<b>0,00 €</b>	
<b>3. Depósitos em trânsito</b>				
Nº	Data	Descrição	Valor	
			Parcial	Total
Total			<b>0,00 €</b>	
<b>4. Outras operações a adicionar</b>				
Nº	Data	Natureza da operação	Valor	
			Parcial	Total
Total			<b>0,00 €</b>	
<b>5. Outras operações a subtrair</b>				
Nº	Data	Natureza da operação	Valor	
			Parcial	Total
Total			<b>0,00 €</b>	
<b>6. Total (valor reconciliado)</b>				<b>9.310,48 €</b>
<b>7. Saldo contabilístico</b>				<b>9.310,48 €</b>

Preparado por \_\_\_\_\_

Data   /  /  

Aprovado por \_\_\_\_\_

Data   /  /  

*[Handwritten signature]*

*[Handwritten notes and signatures on the right margin]*





Período de relato: 01/01/2020 a 31/12/2020				
Banco: <b>Caixa Crédito Agrícola Mutuo</b>		Conta nº <b>40332947216</b>		
Rec. Banc. Referente a <b>31/12/2020</b>				
<b>1. Saldo do extrato bancário</b>				- €
<b>2. Cheques em trânsito</b>				
Nº	Data	Descrição	Valor	
			Parcial	Total
Total			0,00 €	
<b>3. Depósitos em trânsito</b>				
Nº	Data	Descrição	Valor	
			Parcial	Total
Total			0,00 €	
<b>4. Outras operações a adicionar</b>				
Nº	Data	Natureza da operação	Valor	
			Parcial	Total
Total			0,00 €	
<b>5. Outras operações a subtrair</b>				
Nº	Data	Natureza da operação	Valor	
			Parcial	Total
Total			0,00 €	
<b>6. Total (valor reconciliado)</b>			<b>0,00 €</b>	
<b>7. Saldo contabilístico</b>				- €

Preparado por \_\_\_\_\_

Data   /  /  

Aprovado por \_\_\_\_\_

Data   /  /  

*Handwritten notes and signatures in blue ink on the right side of the page.*



Período de relato: 01/01/2020 a 31/12/2020				
Banco: Caixa Crédito Agrícola Mutuo		Conta nº 40236760353		
Rec. Banc. Referente a 31/12/2020				
<b>1. Saldo do extrato bancário</b>				<b>66,39 €</b>
<b>2. Cheques em trânsito</b>				
Nº	Data	Descrição	Valor	
			Parcial	Total
Total				<b>0,00 €</b>
<b>3. Depósitos em trânsito</b>				
Nº	Data	Descrição	Valor	
			Parcial	Total
Total				<b>0,00 €</b>
<b>4. Outras operações a adicionar</b>				
Nº	Data	Natureza da operação	Valor	
			Parcial	Total
	18-12-2020	Comissão de transferência intrabancária	0,50 €	0,50 €
Total				<b>0,50 €</b>
<b>5. Outras operações a subtrair</b>				
Nº	Data	Natureza da operação	Valor	
			Parcial	Total
Total				<b>0,00 €</b>
<b>6. Total (valor reconciliado)</b>				<b>66,89 €</b>
<b>7. Saldo contabilístico</b>				<b>66,89 €</b>

Preparado por

Data

Aprovado por

Data

\_\_\_\_\_

\_\_\_\_/\_\_\_\_/\_\_\_\_

\_\_\_\_\_

\_\_\_\_/\_\_\_\_/\_\_\_\_

*[Handwritten signature]*

*[Handwritten notes and signatures on the right margin]*



Período de relato: 01/01/2020 a 31/12/2020				
Banco: Caixa Crédito Agrícola Mutuo		Conta nº 40325082426		
Rec. Banc. Referente a 31/12/2020				
<b>1. Saldo do extrato bancário</b>				<b>37.391,26 €</b>
<b>2. Cheques em trânsito</b>				
Nº	Data	Descrição	Valor	
			Parcial	Total
Total			<b>0,00 €</b>	
<b>3. Depósitos em trânsito</b>				
Nº	Data	Descrição	Valor	
			Parcial	Total
Total			<b>0,00 €</b>	
<b>4. Outras operações a adicionar</b>				
Nº	Data	Natureza da operação	Valor	
			Parcial	Total
Total			<b>0,00 €</b>	
<b>5. Outras operações a subtrair</b>				
Nº	Data	Natureza da operação	Valor	
			Parcial	Total
Total			<b>0,00 €</b>	
<b>6. Total (valor reconciliado)</b>				<b>37.391,26 €</b>
<b>7. Saldo contabilístico</b>				<b>37.391,26 €</b>

Preparado por \_\_\_\_\_ Data   /  /   Aprovado por \_\_\_\_\_ Data   /  /  

*[Handwritten signature]*

*[Handwritten notes and signatures on the right margin]*



Período de relato: 01/01/2020 a 31/12/2020				
Banco: <b>Caixa Crédito Agrícola Mutuo</b>		Conta n.º <b>40294339553</b>		
Rec. Banc. Referente a <b>31/12/2020</b>				
<b>1. Saldo do extrato bancário</b>				<b>58,98 €</b>
<b>2. Cheques em trânsito</b>				
N.º	Data	Descrição	Valor	
			Parcial	Total
Total			<b>0,00 €</b>	
<b>3. Depósitos em trânsito</b>				
N.º	Data	Descrição	Valor	
			Parcial	Total
Total			<b>0,00 €</b>	
<b>4. Outras operações a adicionar</b>				
N.º	Data	Natureza da operação	Valor	
			Parcial	Total
Total			<b>0,00 €</b>	
<b>5. Outras operações a subtrair</b>				
N.º	Data	Natureza da operação	Valor	
			Parcial	Total
Total			<b>0,00 €</b>	
<b>6. Total (valor reconciliado)</b>				<b>58,98 €</b>
<b>7. Saldo contabilístico</b>				<b>58,98 €</b>

Preparado por

Data

Aprovado por

Data

\_\_\_\_\_

\_\_\_\_/\_\_\_\_/\_\_\_\_

\_\_\_\_\_

\_\_\_\_/\_\_\_\_/\_\_\_\_

*[Handwritten signature]*

*[Handwritten notes and signatures on the right margin]*



Período de relato: 01/01/2020 a 31/12/2020				
Banco: <b>Caixa Crédito Agrícola Mutuo</b>		Conta n.º <b>40236410681</b>		
Rec. Banc. Referente a <b>31/12/2020</b>				
<b>1. Saldo do extrato bancário</b>				<b>94,25 €</b>
<b>2. Cheques em trânsito</b>				
N.º	Data	Descrição	Valor	
			Parcial	Total
Total			<b>0,00 €</b>	
<b>3. Depósitos em trânsito</b>				
N.º	Data	Descrição	Valor	
			Parcial	Total
Total			<b>0,00 €</b>	
<b>4. Outras operações a adicionar</b>				
N.º	Data	Natureza da operação	Valor	
			Parcial	Total
Total			<b>0,00 €</b>	
<b>5. Outras operações a subtrair</b>				
N.º	Data	Natureza da operação	Valor	
			Parcial	Total
Total			<b>0,00 €</b>	
<b>6. Total (valor reconciliado)</b>				<b>94,25 €</b>
<b>7. Saldo contabilístico</b>				<b>94,25 €</b>

Preparado por \_\_\_\_\_ Data   /  /        Aprovado por \_\_\_\_\_ Data   /  /  

*Handwritten notes and signatures in blue ink on the right margin, including a large signature and some illegible scribbles.*



Período de relato: 01/01/2020 a 31/12/2020				
Banco: Caixa Crédito Agrícola Mutuo		Conta nº 40233423875		
Rec. Banc. Referente a 31/12/2020				
<b>1. Saldo do extrato bancário</b>				<b>73.808,18 €</b>
<b>2. Cheques em trânsito</b>				
Nº	Data	Descrição	Valor	
			Parcial	Total
Total			<b>0,00 €</b>	
<b>3. Depósitos em trânsito</b>				
Nº	Data	Descrição	Valor	
			Parcial	Total
Total			<b>0,00 €</b>	
<b>4. Outras operações a adicionar</b>				
Nº	Data	Natureza da operação	Valor	
			Parcial	Total
Total			<b>0,00 €</b>	
<b>5. Outras operações a subtrair</b>				
Nº	Data	Natureza da operação	Valor	
			Parcial	Total
Total			<b>0,00 €</b>	
<b>6. Total (valor reconciliado)</b>				<b>73.808,18 €</b>
<b>7. Saldo contabilístico</b>				<b>73.808,18 €</b>

Preparado por

Data

Aprovado por

Data

\_\_\_\_\_

\_\_/\_\_/\_\_

\_\_\_\_\_

\_\_/\_\_/\_\_

*Handwritten notes and signatures in blue ink on the right margin.*



Período de relato: 01/01/2020 a 31/12/2020				
Banco: Caixa Geral de Depósitos		Conta nº 852148840030		
Rec. Banc. Referente a 31/12/2020				
<b>1. Saldo do extrato bancário</b>				<b>137.578,80 €</b>
<b>2. Cheques em trânsito</b>				
Nº	Data	Descrição	Valor	
			Parcial	Total
Total				<b>0,00 €</b>
<b>3. Depósitos em trânsito</b>				
Nº	Data	Descrição	Valor	
			Parcial	Total
Total				<b>0,00 €</b>
<b>4. Outras operações a adicionar</b>				
Nº	Data	Natureza da operação	Valor	
			Parcial	Total
		Baixo valor 2018 - via verde	185,90 €	185,90 €
		Baixo valor 2019 - via verde	295,05 €	295,05 €
		Baixo valor 2020 - via verde	0,00 €	0,00 €
	07-12-2020	Manutenção de conta	10,00 €	10,00 €
Total				<b>490,95 €</b>
<b>5. Outras operações a subtrair</b>				
Nº	Data	Natureza da operação	Valor	
			Parcial	Total
Total				<b>0,00 €</b>
<b>6. Total (valor reconciliado)</b>				<b>138.069,75 €</b>
<b>7. Saldo contabilístico</b>				<b>138.069,75 €</b>

Preparado por \_\_\_\_\_ Data \_\_\_\_/\_\_\_\_/\_\_\_\_  
Aprovado por \_\_\_\_\_ Data \_\_\_\_/\_\_\_\_/\_\_\_\_

*[Handwritten signature]*

*[Handwritten signature]*



SINTESE DAS RECONCILIAÇÕES BANCÁRIAS			
COMUNIDADE INTERMUNICIPAL DO ALTO MINHO		Unidade: euros	
Instituição Bancária		Saldo em 31/12/2020	Saldo Contabilístico
Banco	Nº Conta	a)	b)
Caixa Geral de Depósitos	0035 0852 0014 6840 0306 3	137 578,80	138 069,75
Caixa de Crédito Agrícola Noroeste	0045 1436 4033 2947 2166 6	0,00	0,00
Caixa de Crédito Agrícola Noroeste	0045 1436 4022 7217 1419 7	1 970 753,16	1 960 712,54
Caixa de Crédito Agrícola Noroeste	0045 1436 4022 8702 0354 3	9 310,48	9 310,48
Caixa de Crédito Agrícola Noroeste	0045 1436 4023 3423 8751 5	73 808,18	73 808,18
Caixa de Crédito Agrícola Noroeste	0045 1436 4023 6410 6816 9	94,25	94,25
Caixa de Crédito Agrícola Noroeste	0045 1436 4023 8760 3531 1	66,89	66,89
Caixa de Crédito Agrícola Noroeste	0045 1436 4029 4339 5531 1	58,98	58,98
Caixa de Crédito Agrícola Noroeste	0045 1436 4032 5082 4265 9	37 391,26	37 391,26
<b>Total</b>			<b>2 219 512,33</b>

a) Indicar o valor do saldo contábil do extrato bancário à data de 31/12/2018

b) Importância constante do resumo diário de tesouraria

c) Indicar para cada conta, consoante a situação, um dos seguintes códigos:

(1) reconciliação efectuada e justificadas as divergências

(2) Reconciliação efectuada mas não justificadas as divergências

(3) Reconciliação não efectuada

O dirigente responsável pela área administrativa e/ou financeira

O membro do executivo responsável pela área/pelouro financeiro





## 1. ANÁLISE DA EXECUÇÃO ORÇAMENTAL

### 1.1. Receitas

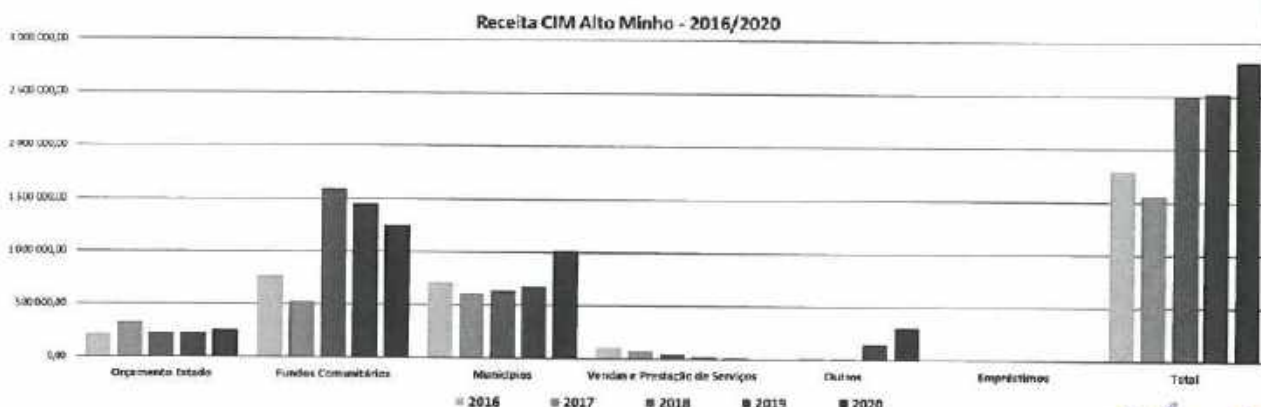
Durante o ano de 2020, para manutenção dos serviços e investimentos no desenvolvimento das suas atividades próprias, a CIM Alto Minho dispôs das seguintes receitas em termos globais e em comparação com anos anteriores:

Unidade: Euros

Descrição	31/12/2016	31/12/2017	31/12/2018	31/12/2019	31/12/2020	Var. %	%
Receitas Correntes	1 790 570,17	1 561 262,25	2 505 118,86	2 522 736,99	2 818 659,52	11,73%	98,02%
Receitas Capital	0,00	0,00	0,00	0,00	13 738,35		0,47%
Saldo Gestão Anterior (CP, Orçamentais)	201 309,03	738 822,40	415 206,63	164 414,62	103 173,27	-37,25%	3,51%
<b>Total</b>	<b>1 997 879,20</b>	<b>2 300 114,65</b>	<b>2 921 325,51</b>	<b>2 687 151,61</b>	<b>2 935 571,14</b>	<b>9,25%</b>	<b>100,00%</b>

Classe Económica	Descrição	Receitas Correntes	Receitas por Contas de Reservas	Receitas Lucrativas	Emprestimos	Receitas Capital	Receitas por Contas de Resultados	Quota de Execução
<b>Correntes</b>								
060301	Orçamento Estado	406 726,26		252 833,00		252 833,00		62,18%
060305	Fundos Comunitários	5 238 114,12	463 664,53	1 717 026,62	476 886,94	1 247 965,17	463 279,04	23,82%
06030101	Municípios	2 181 104,87	839 688,26	875 855,26	15 553,46	1 012 127,32	684 982,74	48,40%
0607	Instituições & Fins Lucrativos	50,00				0,00		0,00%
07	Venda de Bens e Serviços Correntes	26 130,00	5 810,01	5 957,60	0,00	5 957,00	5 810,01	24,89%
	Outras Receitas Correntes	152 095,00	6 219,27	300 940,00	0,00	296 686,43	7 466,84	197,06%
	<b>Total Receitas Correntes</b>	<b>8 002 198,26</b>	<b>1 321 378,27</b>	<b>3 332 846,48</b>	<b>492 382,40</b>	<b>2 818 659,52</b>	<b>2 161 650,63</b>	<b>56,22%</b>
<b>Capital</b>								
100307	Fundos Comunitários	400,00						0,00%
1005	Administração Local	64 600,00	13 738,33			13 738,35	0,00	21,27%
	Capital Outras	178 150,00	0,00					0,00%
	<b>Total Receitas Capital</b>	<b>242 150,00</b>	<b>13 738,33</b>	<b>0,00</b>	<b>0,00</b>	<b>13 738,35</b>	<b>0,00</b>	<b>5,67%</b>
	<b>Total</b>	<b>8 244 348,26</b>	<b>1 335 116,60</b>	<b>3 332 846,48</b>	<b>492 382,40</b>	<b>2 832 397,87</b>	<b>2 161 650,63</b>	<b>54,30%</b>
16	Saldo da Gestão Anterior	103 173,27		103 173,27		103 173,27		100,00%
	<b>Total CP Saldo Gestão</b>	<b>1 031 346,53</b>	<b>1 348 854,93</b>	<b>2 235 019,54</b>	<b>492 382,40</b>	<b>2 835 571,14</b>	<b>2 161 650,63</b>	<b>53,78%</b>

### 1.1.1. Evolução das Receitas





Neste âmbito, importa assinalar que, após a conclusão em 31.12.2015 do QREN 2007-2013 e do arranque tardio das aprovações efetivas por parte dos PO do Portugal 2020 e dos instrumentos de financiamento da cooperação territorial, no ano de 2020 atinge-se uma execução orçamental significativa, podendo-se constatar: (i) aumento das receitas correntes arrecadadas em 2020, de aproximadamente de 11,73%. Estas resultam exclusivamente do atual quadro comunitário, sendo, como é natural, a sua arrecadação efetiva sempre posterior à realização da despesa (ver a este propósito 2.1 - Demonstração de resultados / resultados operacionais); (ii) diminuição do montante de arrecadação de fundos comunitário; (iii) aumento na transferência dos Municípios, nomeadamente via pagamentos; iv) aumento de 149 mil euros nas Outras Receitas Correntes, derivada da arrecadação proveniente dos Serviços e Fundos Autónomos (Fundo para o Serviço Público de Transportes) referentes aos anos de 2019 e 2020.

O nível de execução do Orçamento da Receita foi de 35,02%, ou de 49,08%, se tivermos em consideração as receitas por cobrar, que decorre, nomeadamente, como anteriormente referido: (i) da circunstância de 2020 apresentar uma execução relevante no âmbito do novo ciclo de programação, pelo que não obstante uma ligeira diminuição da despesa global (ver 1.2 Despesa do presente relatório), há sempre um hiato temporal que medeia entre a submissão da despesa apresentada a reembolso e o seu pagamento efetivo, (ii) do elevado volume de despesas que se encontra em validação nos diversos PO Nacionais e de Cooperação Territorial; (iii) do facto no Programa Transfronteiriço INTERREG V A, a plataforma de pedidos de reembolso só ter estado operacional a partir de Setembro 2018, e os atrasos no circuito de validação de despesa desde então; e (iv) da necessidade, na generalidade dos casos, de assegurar a devida inscrição da Operação individual no Plano e Orçamento, pelo montante global da operação, condição para a assinatura dos termos de aceitação com a Entidade Gestora.

Em 2020, a receita arrecadada de fundos comunitários ascendeu a 1.247.965,17 €, com uma taxa de execução de 23,8% em relação ao Orçamento, execução inferior à do ano anterior.

Neste contexto, são os seguintes os principais programas de ação e/ou projetos do novo ciclo de programação comunitário 2014-2020 que contam com a intervenção direta da CIM Alto Minho:

**(i) Organismo Intermédio:** (i.1) Pacto para o Desenvolvimento e Coesão Territorial "Alto Minho 2020" – PDCT "Alto Minho 2020"; (i.2) DLBC Costeira "Litoral Norte – Mare Dital" - Gal Costeiro Litoral Norte; (i.3) Plano Estratégico de Desenvolvimento Urbano do Município de Viana do Castelo – PEDU Viana do Castelo;

**(ii) Líder de Consórcio – PROVERE Estratégia de Eficiência coletiva PROVERE na Região Norte: Estratégia Eficiência Coletiva "Minho Inovação";**

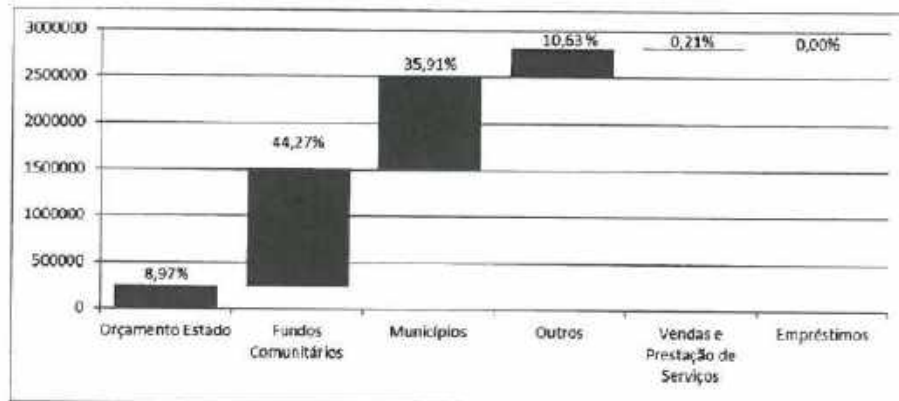
**(iii) Beneficiário Principal (Chefe de Fila) ou Beneficiário de candidaturas apresentadas aos diversos avisos no âmbito do Portugal 2020, aos PO nacionais, PO Transfronteiriços e PO Transnacionais, destacando-se, nomeadamente o desenvolvimento de 47 candidaturas no âmbito do Portugal 2020 e programas de cooperação territorial, com um montante global de investimento na ordem dos 10 Milhões de Euros (ver ponto 1.1.2.3.1 no âmbito do ciclo de programação 2014-2020).**



### 1.1.2. Caracterização das Receitas

A estrutura funcional da receita foi desagregada nos seguintes grandes grupos: (i) Orçamento de Estado; (ii) Transferências dos Municípios; (iii) Cofinanciamento de projetos no âmbito do Portugal 2020; (IV) Outros

#### Estrutura receita



#### 1.1.2.1 - Orçamento de Estado

Em concordância com o disposto alínea b) do nº 1 e das alíneas a), b) e c) do nº 3, ambos do Art. 69º da Lei n.º 73/2013, de 3 de setembro (na sua versão mais atualizada), que estabelece o regime financeiro das autarquias locais e das entidades intermunicipais, deveriam constituir receitas das Comunidades Intermunicipais provenientes do Orçamento do Estado o (i) "montante equivalente a 0,5 % do FEF das municípios que integram a respetiva comunidade intermunicipal."

Contudo, o Orçamento de Estado de 2020, à semelhança dos anos anteriores, suspendeu, na prática, a aplicabilidade do Artº 69º da lei n.º 73/2013 de 3 de setembro, optando pela inscrição de um montante a transferir para as entidades intermunicipais que não segue o mecanismo definido na supracitada Lei. Com efeito, a Lei do Orçamento do Estado para 2020 (Lei n.º 2/2020 de 31 de março - Orçamento do Estado para 2020), refere no Artº 105º ("Áreas metropolitanas e comunidades intermunicipais"), que: "Em 2020, as transferências para as áreas metropolitanas e comunidades intermunicipais, ao abrigo da Lei n.º 73/2013, de 3 de setembro, na sua redação atual, a inscrever no orçamento dos encargos gerais do Estado, são as que constam do anexo II à presente lei, da qual faz parte integrante".

A título de exemplo, a Comunidade Intermunicipal do Alto Minho viu consagrada na lei do Orçamento de 2020, uma verba de 252.893,00 euros, quando, se aplicarmos apenas a alínea b) do nº 1 do artº. 69º da Lei n.º 73/2013, as verbas correspondentes seriam de 381 051,45 € euros (ou seja, nesta situação, a CIM Alto Minho teve acesso, na prática, de cerca de 50% de verbas do Orçamento de Estado face ao que está definido na respetiva alínea).

#### 1.1.2.2 Transferências dos Municípios

As Transferências dos Municípios são relativas, nomeadamente: (i) a quotas para o funcionamento geral dos serviços; (ii) à comparticipação nacional de atividades inscritas em projetos cofinanciados; (iii) a aquisições de serviços realizadas pela CIM Alto Minho, em que os municípios suportam diretamente as despesas realizadas.



As transferências dos municípios registaram um aumento (no valor de 334 456,75 €) em relação a 2019, em valores absolutos, justificados, maioritariamente, por uma maior contribuição por parte dos municípios, nomeadamente em termos de pagamentos.

### 1.1.2.3 Cofinanciamento de projetos

#### 1.1.2.3.1 no âmbito do ciclo de programação 2014-2020

Na gerência de 2020 destacam-se os principais objetivos alcançados, ao nível da participação da CIM Alto Minho nas seguintes qualidades: (i) de Entidade Gestora; (ii) de Líder de Consórcio; (iii) de Beneficiário Principal (Chefe de Fila).

(i) **Entidade Gestora / Organismo Intermédio:** (i.1) Do Pacto para o Desenvolvimento e Coesão Territorial “Alto Minho 2020” – PDCT “Alto Minho 2020”; (i.2) Da DLBC Costeira – Gal Costeiro Litoral Norte; (i.3) Plano Estratégico de Desenvolvimento Urbano do Município de Viana do Castelo – PEDU Viana do Castelo;

Organismo Intermédio	Programa Operacional	Fundo	Dotação Fundo	Assistência Técnica	Total
PDCT	NORTE 2020	FEDER	26 677 661,86	1 669 390,56	45 445 012,95
	NORTE 2020	FSE	17 097 960,53		
	PO ISE	FSE	4 542 741,41	136 282,24	4 679 023,65
	PDR 2020	FEADER	7 058 443,00	211 753,29	7 270 196,29
	PO SEUR	F. COESÃO	882 651,01	26 479,53	909 130,54
	Sub Total...			56 259 457,81	2 043 905,62
DLBC	MAR 2020	FEAMP	2 400 807,40	600 000,00	3 000 807,40
	NORTE 2020	FSE	1 250 000,00		1 250 000,00
	NORTE 2020	FEDER	750 000,00		750 000,00
	Sub Total...			4 400 807,40	600 000,00
PEDU	NORTE 2020	FEDER	17 000 000,00	104 371,76	17 104 371,76
	Sub Total...			17 000 000,00	104 371,76
Total			77 660 265,21	2 748 277,38	80 408 542,59

Deste modo, relativamente às candidaturas em que a CIM Alto Minho participa na qualidade de Organismo Intermédio, salienta-se, nomeadamente:

(a) a assinatura do Pacto para o Desenvolvimento e Coesão Territorial (PDCT) da Comunidade Intermunicipal do Alto Minho no dia 11 de fevereiro de 2016, com uma dotação global de Fundos Estruturais de 56 Milhões de Euros, acrescidos do montante de Assistência Técnica de 2 Milhões de Euros, o qual se encontra em fase de execução;

(b) a assinatura do contrato para a gestão da Estratégia de Desenvolvimento Local de Base Comunitária (DLBC) do Grupo de Ação Local (GAL) Costeiro Litoral Norte, a 15 de Fevereiro de 2016, com uma dotação Global de Fundos Estruturais de 4,6 Milhões de euros, acrescidos do montante de Assistência Técnica de 0,6 Milhões de Euros, o qual se encontra em fase de execução;

(c) a aprovação por parte da Comissão Interministerial de Coordenação, do Portugal 2020, através da deliberação CEPT n. 6 /2016 de 7 de Dezembro de 2016, da “delegação de Competências da Autoridade de Gestão do Programa Operacional Regional do Norte nos Organismos Intermédios no âmbito dos Planos Estratégicos de Desenvolvimento Urbano (PEDU)”, permitindo por esta via que a CIM Alto Minho possa constituir-se como organismos intermédio do PEDU de Viana do Castelo, com uma dotação global de



Fundos Estruturais de 17 Milhões de Euros, e assistência técnica no valor da candidatura da mesma 104 mil Euros.

A gestão destes programas permitirá à CIM Alto Minho aceder a montantes estimados em torno dos 2,75 Milhões de euros durante o ciclo de programação comunitária do Portugal 2020, no sentido de assegurar os meios humanos, técnicos e logísticos para a correta implementação das competências delegadas.

(ii) de Líder de Consórcio – **PROVERE Estratégia de Eficiência Coletiva PROVERE na Região Norte: Estratégia Eficiência Coletiva “Minho Inovação”**. Neste âmbito, foi assinado o protocolo de reconhecimento formal da Estratégia de Eficiência Coletiva EEC PROVERE – “Minho Inovação” e subsequente Plano de Ação, a 28 de Setembro de 2017, entre a Autoridade de Gestão do Programa Operacional Regional Norte (Norte 2020) e a Comunidade Intermunicipal do Alto Minho com um montante global de Fundo para os projetos âncora de 9,8 Milhões de Euros. A EEC PROVERE – “Minho Inovação” é liderada pela CIM Alto Minho, tendo como parceiros as CIM do Cávado e do Ave.

(iii) de Beneficiário Principal (Chefe de Fila) ou Beneficiário, salientando-se, nomeadamente: Neste ponto importa referir que o ano de 2016 foi marcado, no essencial, por um esforço significativo na apresentação de propostas de candidaturas enquadradas na Estratégia “Alto Minho 2020”, tendo-se verificado, sobretudo no último trimestre, a aprovação de conjunto de projetos no âmbito do “Portugal 2020” e de instrumentos de financiamento da cooperação territorial, cuja execução, se começou a materializar / executar, em larga medida, no ano de 2018 e 2019. A este título em 2020, estavam em execução efetiva (física ou financeira) 47 candidaturas no âmbito do Portugal 2020 e programas de cooperação territorial, as quais abrangem um montante global de investimento na ordem dos 10 Milhões de Euros.

#### Candidaturas com execução efetiva em 2020

Programa	Projeto	Estado	Chefe de Fila	Valor Total da Candidatura	Valor CIM Alto Minho
NORTE 2020	Assistência Técnica de POCT do Alto Minho 2020	Fechado	CIM Alto Minho	103 407,66	103 407,66
NORTE 2020	Alto Minho 40 – Vigas de tempo	Aprovado	CIM Alto Minho	1 962 230,31	964 188,87
NORTE 2020	REALIBRES, ACTOMINHO, LINDACAPES, traça o país de conservação e proteção de recursos e de turismo sustentável no Alto Minho	Aprovado	CIM Alto Minho	296 642,60	296 642,60
NORTE 2020	Alto Minho Norte 2020 Programa Integrado de Educação Ambiental para a Prevenção da Contaminação da Natureza e da Biodiversidade	Aprovado	CIM Alto Minho	213 074,41	115 189,50
NORTE 2020	Valorização Cultural e Técnica do Castelo de Santiago - Castelo de Torres	Aprovado	CIM Terras e Serras	1 062 024,17	112 918,04
NORTE 2020	"Alto Minho Empreende" - promoção de empreendedorismo qualificado e inovativo	Fechado	CIM Alto Minho	966 614,00	191 688,04
NORTE 2020	Esporta Alto Minho	Fechado	CIM Alto Minho	345 167,45	117 605,75
NORTE 2020	"Jovens Alto Minho" - Qualificação e inovação dos jovens Competências Territoriais do Alto Minho	Fechado	CIM Alto Minho	462 757,53	110 607,15
NORTE 2020	"Minho - Região Europeia da Gastronomia"	Aprovado	CIM Alto Minho	1 279 105,85	188 715,21
NORTE 2020	Mobilidade Urbana SUSTENTÁVEL 2020	Aprovado	CIM Alto Minho	430 285,35	158 837,21
NORTE 2020	"BlueWays Nave" - Valorização e Promoção da Rede de Percursos Azuis do Alto Minho	Aprovado	CIM Alto Minho	548 553,10	156 192,70
NORTE 2020	"GreenWays Nave" - Valorização e Promoção da Rede de Percursos Verdes do Alto Minho	Aprovado	CIM Alto Minho	257 179,29	90 160,14
NORTE 2020	Plataforma Integradora e Inovadora de Combate ao Insucesso Escolar - PICE - Alto Minho (chausa) 20	Aprovado	CIM Alto Minho	435 892,52	416 884,54
NORTE 2020	Popul	Aprovado	CIM Alto Minho	48 101,86	48 101,86
NORTE 2020	DE RE FERRE CARTA A GENTE - Programa turístico-cultural intermunicipal de valorização e promoção de atrativos turísticos do Alto Minho	Aprovado	CIM Alto Minho	249 892,01	249 892,01
NORTE 2020	Alto Minho - Indústria	Aprovado	CIM Alto Minho	609 949,21	45 199,77
NORTE 2020	E-Gov Alto Minho 2020	Aprovado	CIM Alto Minho	279 315,86	273 956,68
NORTE 2020	Cultura Para Todos	Aprovado	CIM Alto Minho	586 235,28	388 235,28
NORTE 2020	Interregio Cabo Galiza	Aprovado	Fundação Comunitária Viana do Castelo	253 390,70	75 000,00



**candidaturas com execução efetiva em 2020 (continuação)**

Programa	Projetos	Estado	Chefe de File	Valor Total da Candidatura	Valor CIM Alto Minho
NORTE 2020	Rima	Aprovado	Município de Viana do Castelo	291 931,10	70 413,76
POSEUR	"INFO_RISC   INFORMAR SOBRE OS RISCOS ASSOCIADOS ÀS ALTERAÇÕES CLIMÁTICAS NO ALTO MINHO"	Aprovado	CIM Alto Minho	86 254,61	86 254,61
POSEUR	Projetos/obra: Alto Minho 2020	Aprovado	CIM Alto Minho	951 973,60	951 973,60
POSEUR	Alto Minho adaptPT   Plano Intermunicipal de Adaptação às Alterações Climáticas do Alto Minho	Aprovado	CIM Alto Minho	161 481,78	161 481,78
POO	Certificação dos Serviços	Aprovado	CIM Alto Minho	189 000,00	189 000,00
SMAR 2020	GAL - Clusters Operacionais e de Animação 2015-2020	Aprovado	CIM Alto Minho	342 658,00	342 658,00
INTERREG ATLANTIC AREA	CAPITEN - Cluster Atlantique Pour l'Innovation Technologique et Economique dans la Région Neuchâtoise	Aprovado	Région Bretagne	2 361 472,67	187 653,94
INTERREG EUROPE	CULTURE - Cultural Resilience Investment for Growth and Jobs - 15 Years + 2 Years + Action Plan	Aprovado	Regional Development Fund of the Region of Central Macedonia	1 171 907,00	219 686,00
INTERREG EUROPE	ENERGIE	Aprovado	Municipality of Middelburg	1 811 102,00	221 411,00
INTERREG VA	0084_VISIT_KIC_ALTO_MINHO_1_P - Promoção e valorização do Rio Minho Transfronteiriço	Aprovado	CIM Alto Minho	2 000 000,00	56 468,23
INTERREG VA	0080_SOLIVAMUNDAM_6_E - Soluções para a gestão integrada sustentável no espaço POCTEP	Aprovado	Fundación Instituto Tecnológico de Galicia	4 322 775,00	128 675,00
INTERREG VA	0217_ECOCOSTERIA_3_M_1_E - Ecoturismo natural e análise espacial, imigração, inteligência e inovação	Aprovado	AGENCIUS	1 899 632,33	540 212,00
INTERREG VA	0230_CTC_LUMA_LUMIA_CÁVADE_1_P - Comunidade Territorial de Cooperação - Luma_Lumia_Cávade	Aprovado	CIM Cávade	537 467,38	141 537,50
INTERREG VA	0236_SMART_MINHO_1_E - Estratégias de cooperação inteligente do Rio Minho Transfronteiriço	Aprovado	DEP. Pontevedra	841 022,46	116 593,27
INTERREG VA	0245_GEMCAT_6_E - Criação de emprego de qualidade transfronteiriça	Aprovado	Secretaría Xeral de Emprego de Xunta de Galicia	1 376 190,00	305 410,00
INTERREG VA	0258_GEDARPAO_1_E - Património cultural de Euro-Região Galiza/Norte de Portugal: valorização e inovação	Aprovado	AMITGA	5 637 964,18	898 115,00
INTERREG VA	0273_MISEM_PLUS_5_E - Assistência regional interregional em emergências e riscos transfronteiriços	Aprovado	Asencia Galega de Emerxencias	4 220 523,66	328 901,78
INTERREG VA	0282_FRONTIERA_ESQUEDEDA_1_E - Fronteira Esquedada	Aprovado	Deputación de Ourense	1 605 632,16	39 110,00
INTERREG VA	FD INVALUE - Gestión innovadora para la valoración y reflexión del espacio forestal	Aprovado	Agalal - Consellería do Medio Rural - Xunta de Galicia	1 570 130,15	119 561,88
INTERREG VA	DEFRECON - Gestión forestal conjunta para prevención de incendios en territorio POCTEP	Aprovado	Deputación de Aulla	1 000 324,51	69 970,25
INTERREG EUROPE	FR015699 BIODOTA EXEMERS	Aprovado	CIM do Alto Minho	1 290 445,00	276 499,00
URBACT	URB-En Pact - Urban Energy Pact	Aprovado	Garmont Auvergne Metropole (France)	110 038,15	7 833,25
URBACT II Phase	URB-En Pact - Urban Energy Pact	Aprovado	Garmont Auvergne Metropole (France)	749 852,13	61 638,25
ERASMUS+	ROSE	Aprovado	Comité Régional Olympique et Sportif des Pays de la Loire	64 390,00	16 087,50
ERASMUS+ - Strategic Partnerships in the Field of Education Training and Youth	ATLANTIC YOUTH	Aprovado	CIM Alto Minho	888 683,00	98 126,00
ERASMUS+ - Rioledge Alliance for higher education	INCOME Tourism - Incentive Cooperation Business - ROI learning model for Tourism	Aprovado	IFVC	899 618,00	10 300,00
Turismo Portugal	Alto Minho WalkingSOCiety	Aprovado	CIM Alto Minho	1 040 302,50	129 202,10
PR2020	Acentos in loco	Aprovado	ARDAL	130 624,22	8 569,21
<b>TOTAL</b>				<b>42 202 131,21</b>	<b>9 911 193,48</b>

Handwritten signatures and initials in blue ink on the right side of the page.

Handwritten signature in blue ink at the bottom center of the page.



### 1.1.2.4 Outros

O Regulamento do Fundo para o Serviço Público de Transportes (aprovado pela Portaria n.º 359-A/2017, de 20 de novembro) prevê que havendo “delegação de competências de autoridade de transportes dos municípios na respetiva comunidade intermunicipal (CIM), o financiamento poderá ser requerido e atribuído diretamente a estas entidades, o que se traduziu para a CIM do Alto Minho numa receita de 141.963,10 € (referente a 2019) e 141.365,48 € (referente a 2020), classificada orçamentalmente em 060307 - Serviços e Fundos Autónomos.

As outras receitas, que têm um valor residual, resultaram essencialmente dos serviços prestados pelo Canil Intermunicipal, do serviço de aluguer de espaços e da remuneração das entidades fornecedoras da Central de Compras da CIM Alto Minho pelos serviços de gestão e supervisão.

## 1.2 - Despesas

Ao longo da gestão de 2020, as despesas foram as seguintes:

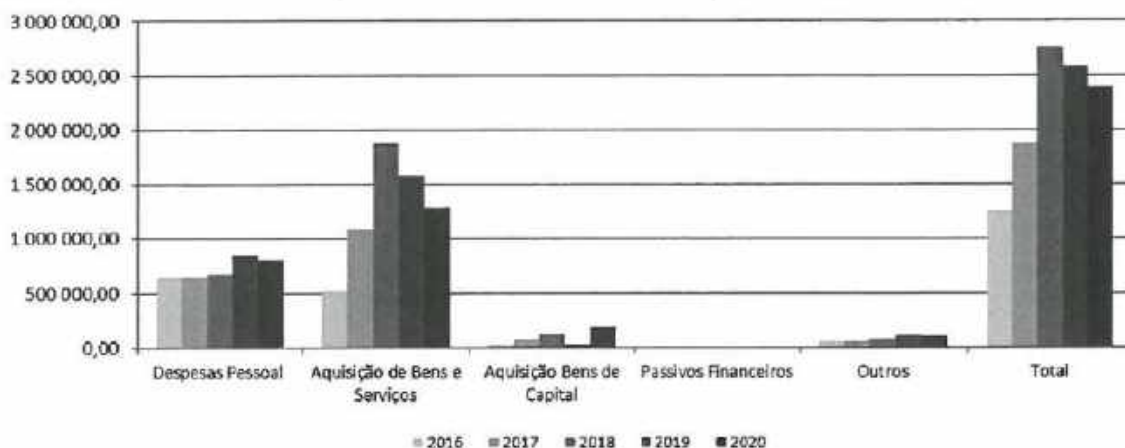
Descrição	31/12/2016	31/12/2017	31/12/2018	31/12/2019	31/12/2020	Var %	%
Despesas Correntes	1 227 055,75	1 804 637,50	2 633 673,89	2 547 155,24	2 195 897,21	-13,75%	92,06%
Despesas de Capital	92 001,04	80 270,52	123 236,70	36 823,40	189 493,51	414,00%	7,94%
<b>Total</b>	<b>1 289 056,80</b>	<b>1 884 908,02</b>	<b>2 756 910,59</b>	<b>2 583 978,64</b>	<b>2 385 390,72</b>	<b>-7,89%</b>	<b>100,00%</b>

Clas. Económica	Descrição	Dotação Compêta	Compromissos Assumidos	Exercício Futuro	Despesa Paga	Compromissos por Pagar	Grau de Execução
	<b>Correntes</b>						
01	Despesas Pessoal	937 250,00	928 966,62		806 057,24	122 909,38	86,00%
02	Aquisição de Bens e Serviços	6 050 384,11	2 054 958,20	337 417,19	1 264 820,01	770 138,19	21,24%
	Outras despesas correntes	161 065,00	153 855,46	0,00	105 019,96	48 835,50	65,20%
		<b>7 148 699,11</b>	<b>3 137 780,28</b>	<b>337 417,19</b>	<b>2 185 897,21</b>	<b>941 843,07</b>	<b>30,72%</b>
	<b>Juros e Outros Encargos</b>						
07	Aquisições de Bens de Capital	1 199 797,45	400 676,67	0,00	189 493,51	211 183,16	15,79%
	Outras despesas Capital	17,00			0,00	0,00	0,00%
	<b>Total Despesas Capital</b>	<b>1 200 814,45</b>	<b>400 676,67</b>	<b>0,00</b>	<b>189 493,51</b>	<b>211 183,16</b>	<b>16,70%</b>
	<b>Total</b>	<b>8 349 513,56</b>	<b>3 538 456,95</b>	<b>337 417,19</b>	<b>2 385 390,72</b>	<b>1 152 996,23</b>	<b>28,37%</b>



### 1.2.1- Evolução da Despesa

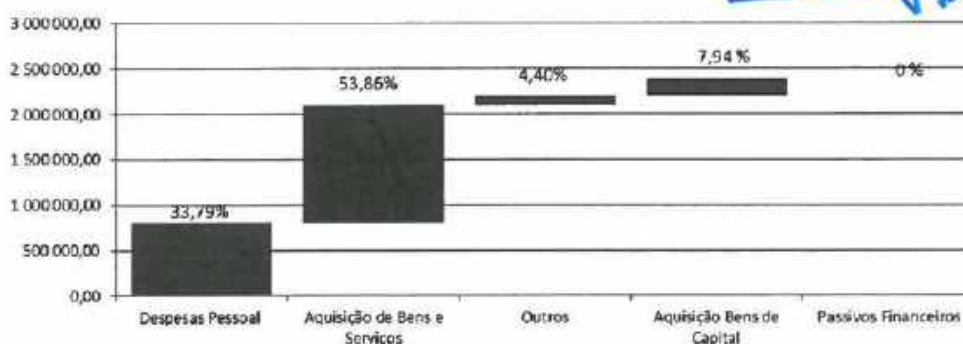
**Despesa CIM Alto Minho - 2016/2020**



Em 2020, assistiu-se a uma diminuição da execução de despesa em 7,69 %, refletindo um nível de execução semelhante ao do ano anterior da generalidade das candidaturas apresentadas e aprovadas no âmbito do novo ciclo de programação comunitária. Numa análise às rubricas da despesa, esta diminuição traduziu-se na diminuição da despesa paga nas rubricas de Despesas Correntes (cerca de 86 mil euros). As despesas correntes representam 92% do orçamento, sendo as despesas de Capital praticamente de valor residual (7,94 %) (ver ponto 2.2.1 Ativo Intangível), resultado das atividades de projetos de carácter predominantemente imaterial que a CIM Alto Minho vem desenvolvendo

O Grau de Execução do Orçamento da despesa foi de 28,57% ou 42,38 % se considerarmos os compromissos assumidos, pelos motivos já explanados ao nível da execução do Orçamento da Receita, ou seja: (i) pela imprevisibilidade do arranque efetivo Portugal 2020, dos Programas Transfronteiriços INTERREG V A e dos Programas Transnacionais, associada aos sucessivos atrasos que se verificaram na aprovação dos projetos e abertura dos avisos para apresentação de candidaturas, e (ii) pela necessidade, na generalidade dos casos, de assegurar a devida inscrição da Operação individual no Plano e Orçamento, pelo montante global da operação, condição para a assinatura dos termos de aceitação com a Entidade Gestora, em caso de aprovação das mesmas.

### 1.2.2 Caraterização da Despesa







Nas despesas correntes, salientamos:

#### 1.2.2.1 - Despesas de Pessoal

Como referido em relatórios anteriores, a estrutura de pessoal resulta, basicamente, da manutenção pela CIM Alto Minho das estruturas do ex-GAT e das estruturas das Associações de Municípios, bem como do esforço de racionalização desta estrutura, que tem vindo a ser efetuado ao longo da atividade da CIM Alto Minho.

Dando seguimento ao previsto no Plano e Orçamento para o ano económico de 2020, o quadro de pessoal manteve-se estável, com 26 trabalhadores a 31 de dezembro, apesar da transferência de competências, por aplicação da Lei n.º 50/2018, de 16 de agosto, assumidas nas áreas de Turismo (DL n.º 99/2018, de 28/11/2018), Fundos europeus e da captação de investimento (DL n.º 102/2018, de 29/11/2018), Saúde (DL n.º 23/2019, de 30/01/2019) e Educação (DL n.º 21/2019, de 30/01/2019). Foram realizados 3 estágios de Técnicos Superiores no âmbito do PEPAL - Programa De Estágios Profissionais Na Administração Local. Foi ainda aplicada a atualização do salário mínimo e atualização salarial prevista Decreto-Lei Nº10-B/2020 de 20 de março (base remuneratória da Administração Pública e o valor das remunerações base mensais).

Em termos globais, a rubrica orçamental das Despesas com Pessoal representa 33,79 % das Despesas Totais.

#### 1.2.2.2 - Aquisição de bens e serviços

Neste âmbito, além da manutenção geral dos serviços, destacam-se os trabalhos para implementação de projetos com cofinanciamento comunitário. Estes projetos, como já referimos, fruto do aproveitamento das oportunidades do novo ciclo de programação comunitária, tiveram uma diminuição relativamente ao ano transato (menos cerca de 293 mil euros face ao ano anterior), passando estas a representar 54% na estrutura da despesa da CIM Alto Minho. Deste modo e para além dos serviços inerentes ao normal funcionamento da CIM Alto Minho, a CIM Alto Minho intervém como Organismo Intermédio no desenvolvimento de candidaturas no âmbito do novo ciclo de programação comunitária, como Líder de Consórcio – PROVERE Estratégia Eficiência Coletiva “Minho Inovação”, bem como Beneficiário Principal (Chefe de Fila) ou Beneficiário de candidaturas apresentadas aos diversos avisos no âmbito do Portugal 2020, aos PO nacionais, PO Transfronteiriços e PO Transnacionais.

#### 1.2.2.3 - Aquisições de Bens de Capital

As despesas de capital em 2020 (ver ponto 4.1.1 Ativo Imobilizado) são basicamente resultantes: i) Equipamento informático de armazenamento de dados no âmbito da candidatura GEOARPD; ii) Software no âmbito da candidatura E-gov Alto Minho 2020; iii) Equipamento informático para os serviços da CIM do Alto Minho financiados por diversos projetos; iv) trabalhos de manutenção nos edifícios no âmbito da candidatura de Assistência Técnica; v) Destruidora de papel adquirida no âmbito da candidatura de Assistência Técnica e vi) Compra de Kayaks adaptados, pagaias e estabilizadores no âmbito da candidatura Atlantic Youth.

#### 1.2.2.3.4 - Passivos Financeiros

Não foi contratado qualquer empréstimo no ano de 2020.

#### 1.2.2.5 - Outros

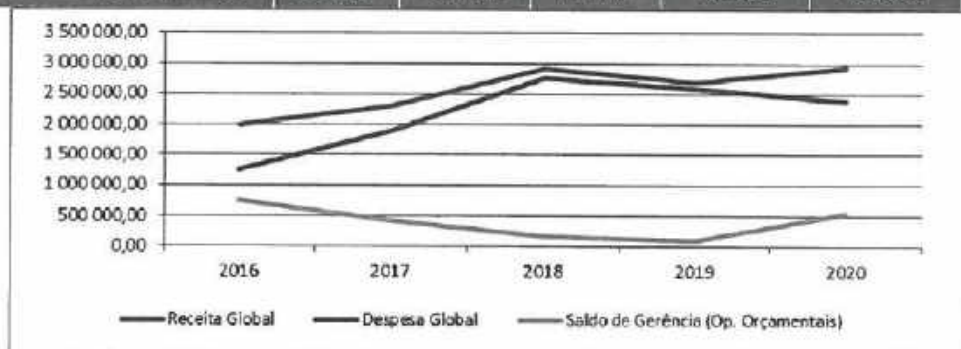
As restantes rubricas são de valor residual e abordadas nos mapas próprios.



Assim, teremos, em resumo:

Unidade: Euros

Descrição	31/12/2016	31/12/2017	31/12/2018	31/12/2019	31/12/2020	Var %
Receita Global	1.897.879,20	2.300.114,65	2.921.325,51	2.887.151,91	2.935.581,14	9,25%
Despesa Global	1.259.056,80	1.884.908,02	2.766.910,50	2.583.978,64	2.385.390,72	-7,65%
<b>Saldo de Gerência (Op. Orçamentais)</b>	<b>738.822,40</b>	<b>415.206,63</b>	<b>164.414,92</b>	<b>163.173,27</b>	<b>550.190,42</b>	<b>433,27%</b>



A Execução Orçamental da Despesa e Receita Global apesar de aproximadas, resultou num aumento do saldo de gerência, nomeadamente devido: (i) da ligeira diminuição da execução financeira de projetos com cofinanciamento comunitários, aprovados no âmbito do novo ciclo de programação comunitária; (ii) do atraso na arrecadação de receitas relativas ao cofinanciamento de projetos com participação comunitária do novo ciclo de programação, a qual regista naturalmente um "hiato" temporal relativamente à realização da despesa e iii) aumento nas transferências dos municípios, nomeadamente via pagamentos.

No ano de 2020, o Saldo de Operações de Tesouraria ascendeu a 1.669.321, 00 € que passamos a discriminar:

Designação	31/12/2020
<b>Saldo de Operações orçamentais</b>	<b>550.190,42 €</b>
Operações de Tesouraria:	
Programa PART – Programa de Apoio à Redução Tarifária nos Transportes	1.617.135,74 €
Contrato Interadministrativo de colaboração com a ULSAM, no âmbito do combate à pandemia COVID-19	37.392,78 €
Fundo de Turismo - Walking & Cycling	14.792,91 €
<b>Saldo de Operações de Tesouraria</b>	<b>1.669.321,41 €</b>
<b>Saldo Global</b>	<b>2.219.511,83 €</b>



## 2. ANÁLISE DA SITUAÇÃO ECONÓMICA E FINANCEIRA

A presente análise económica e financeira sintetiza os resultados obtidos pela CIM Alto Minho, bem como a sua situação patrimonial e financeira em 31 de dezembro de 2020.

### 2.1 - Demonstração de resultados

As contas relativas ao exercício económico de 2020 foram encerradas, tendo sido apurado um resultado do líquido positivo de 272.174,99 euros.

Evolução do Resultado Líquido:

Unidade: Euros

Designação	31/12/2016	31/12/2017	31/12/2018	31/12/2019	31/12/2020	Var %
Resultado Líquido do Exercício	112 239,80	316 174,29	409 713,78	333 038,04	272 174,99	-18,28%

#### 2.1.1 Resultados Operacionais

Unidade: Euros

Designação	31/12/2016	31/12/2017	31/12/2018	31/12/2019	31/12/2020	Var %
<b>Custos Operacionais</b>						
Fornecimentos e Serviços Externos	526 659,55	1 202 194,98	2 009 337,17	1 800 044,89	985 620,48	-45,24%
Custos com o Pessoal	701 059,75	682 895,09	762 531,84	911 238,85	802 669,39	-11,91%
Transferências e Sub. Correntes Concedidos	6 800,00	35 000,00	23 500,00	75 860,00	75 255,00	-0,80%
Amortizações	149 203,50	74 738,90	65 737,59	71 615,66	103 826,43	44,98%
<b>Proveitos Operacionais</b>						
Vendas e Prestação de Serviços	70 369,58	50 711,64	31 466,98	6 893,86	7 070,41	2,56%
Transferências e Subsídios Obtidos	1 284 717,20	2 157 934,71	3 102 970,02	2 951 743,06	2 112 217,89	-29,40%

Os Proveitos Operacionais são constituídos, basicamente, por transferências, que têm origem no Orçamento de Estado, nos Municípios e nos Fundos Comunitários. Neste âmbito, regista-se uma diminuição deste valor em 29,4 %, que representa o início do encerramento dos projetos com cofinanciamento comunitário em 2020.

No que concerne aos Custos Operacionais, destacam-se os Custos com o Pessoal e o Fornecimentos e Serviços Externos, pelo peso que representam na estrutura de custos da CIM Alto Minho. Estes custos derivam da própria natureza da atividade que a entidade desenvolve, associada a trabalhos de desenvolvimento e Assistência Técnica a Programas Comunitários, bem como da natureza imaterial dos projetos que implementa. Os valores da rubrica de pessoal diminuíram em termos absolutos comparativamente ao ano de 2019 (1.2.2.1 -Despesas de Pessoal) devido aos efeitos de saídas de 3 trabalhadores (aposentação e mobilidade) no fim de 2019 e início de 2020, apesar das atualizações salariais efetuadas por imposição legal.

Verificou-se uma diminuição nos Fornecimentos e Serviços Externos (45,24 %), pelos motivos já referidos de encerramento de Quadros Comunitários de Apoio (1.2.2.2 - Aquisição de bens e serviços).

Os Resultados Operacionais advêm do aumento da atividade da CIM Alto Minho, do consequente reforço do cofinanciamento comunitário da Estrutura técnica e despesas de funcionamento, nomeadamente: (i) pela afetação das Estruturas Técnicas em candidaturas à Assistência Técnica nos programas em que a CIM Alto Minho é Organismo



Intermédio; (ii) à aprovação de projetos de cooperação territorial (transfronteiriços, INTERREG VA, e Transnacionais), os quais permitem a elegibilidade das Estrutura Técnica afeta aos projetos; (iii) Estes resultados poderão ser sustentados na execução do novo ciclo de programação comunitária, com a manutenção do nível de aprovações de projetos com cofinanciamento comunitário; iii. b) o fim da limitação introduzida pela não elegibilidade das "remunerações dos trabalhadores da Administração Pública, cuja relação jurídica de emprego com o Beneficiário (Entidade Empregadora) seja o do contrato de trabalho em funções públicas por tempo indeterminado nos termos do disposto da Lei Geral do Trabalho em Funções Públicas (anexa à Lei nº 35/2014, de 20 de junho)." nos termos da NORMA DE GESTÃO N.º 1/NORTE2020/2015, sobre as regras de elegibilidade de despesas [Operações públicas | FEDER] maio de 2016 (tratava-se de uma norma do PO Norte 2020 que era penalizadora para as entidades públicas da Região do Norte, uma vez que este entendimento apenas é considerado ao nível nacional pelo PO NORTE 2020)

### Rendimentos/Gastos imputados de entidades controladas, associadas e empreendimentos conjuntos

Entidade participada	RL 2020	Participação CIM	7851 - Ganhos em entidades participadas - MEP
MinhoCom EIM	74 348,12 €	51%	37 917,54 €
AECT	47 703,81 €	50%	23 851,81 €
		<b>Total</b>	<b>61 769,35 €</b>

Em complemento da informação ver nota 4.1.5.

### 3- Outras contas a receber e a pagar e Deferimentos

Designação	31.12.2018		31.12.2019		31.12.2020	
	Débito	Crédito	Débito	Crédito	Débito	Crédito
<b>ACRÉSCIMOS E DIFERIMENTOS</b>	<b>692 791,00</b>		<b>1 472 621,85</b>		<b>1 036 275,80</b>	
Acréscimos de proveitos	1 121 657,42		1 912 342,83		1 282 829,65	
Férias e Sub.Férias	63 446,61		52 356,48		51 026,36	
Outros acréscimos de proveitos	1 058 220,91		1 859 906,34		1 231 803,29	
Custos Diferidos						
Outros Custos Diferidos						
Acréscimos de custo		125 306,04		99 302,84		93 714,98
Remunerações a liquidar		101 697,76		99 302,84		93 714,98
Outros acréscimos de custos		19 608,28		0,00		
Proveitos diferidos		307 670,38		340 418,14		150 838,87
Subsídios para investimentos		186 934,60		251 880,03		
Adiantamentos Fundos Comunitários		116 835,79		83 598,11		150 838,87
Outros Proveitos Diferidos		5 000,00		5 000,00		

Considerando o princípio da especialização, registam-se em Outras contas a receber e a pagar e diferimentos os custos e os proveitos no exercício a que respeitam independentemente do seu recebimento e pagamento efetivo.

Nestes termos, apresenta-se:

(i) Na conta 27.2.1.9 « Outros acréscimos de rendimentos» - Esta conta serve de contrapartida aos proveitos a reconhecer no próprio exercício, ainda que não tenham documentação vinculativa, cuja receita só venha a obter-se em exercício(s) posterior(es), nomeadamente: (i) a previsão do cofinanciamento relativo aos custos com as Férias e Subsídios de Férias que são um custo do ano anterior ao da sua disponibilização efetiva e são registadas como tal em "acréscimos de custos". Estes valores tiveram em conta uma perspetiva conservadora, tendo-se atendido ao cofinanciamento dos salários para os quais já exista certeza do cofinanciamento, (ii) os proveitos relativos ao



exercício de 2020 de participações comunitárias e municipais apurados após 31 de Dezembro de 2020 (que não compactam com a Execução Orçamental), dos quais se destacam os seguintes valores: (ii.a) participações comunitárias que resultam da maior execução comunitária e do "hiato" de tempo entre a execução da despesa e execução da receita; (ii.b) a contrapartida nacional dos projetos com cofinanciamento comunitário (ii.c) e montantes relativos ao Fundo para Serviço Público de Transportes, aprovado pela Portaria n.º 359-A/2017, de 20 de novembro, para as Autoridades de Transportes.

(ii) A conta 27.2.2.1 «Remunerações a liquidar» - compreende os custos que imputáveis ao exercício ainda que só se venham a materializar, nos exercícios seguintes, desde logo: (i) as remunerações (e respetivos encargos) por motivo de férias cujo processamento e pagamento ocorram no ano seguinte.

(iii) Na conta 28 «Diferimentos» - incluem-se nesta conta essencialmente os adiantamentos de verbas de fundos comunitários (ATLANTIC YOUTH 2º, Adiantamento + CAPITEN + Alto Minho AdaPT, candidatura Biorresíduos do Fundo Ambiental e PEPAL).

#### 4.1 Situação Financeira e Patrimonial

##### 4.1.1 Ativo Imobilizado

Designação	Unidade: Euro					
	31/12/2016	31/12/2017	31/12/2018	31/12/2019	31/12/2020	Var %
Imobilizado Bruto/ Ativo não corrente	1 333 981,85	1 418 175,80	1 560 372,82	1 721 550,40	1 051 797,07	-38,90%
Amortizações Acumuladas	1 139 083,84	1 213 822,74	1 279 580,83	1 351 175,89	728 622,82	-45,07%
Imobilizado Líquido	194 898,01	202 353,06	270 792,99	370 374,51	323 174,25	100,00%

O Imobilizado da CIM Alto Minho compreende, funcionalmente, o: (i) Apetrechamento Geral dos Serviços incluindo adaptação e edifícios; (ii) Canil Intermunicipal.

No que diz respeito ao Apetrechamento Geral dos Serviços, este é, no essencial, constituído para as necessidades básicas de funcionamento dos serviços e assume, no ano de 2020, um valor líquido pouco significativo.

Os acréscimos de imobilizado no ano de 2020, no montante de 58 mil euros, na sua grande maioria financiados por projetos comunitários, são basicamente relativos a: i) Equipamento Informático de armazenamento de dados no âmbito da candidatura GEDARPD; ii) Software no âmbito da candidatura E-gov Alto Minho 2020; iii) Equipamento informático para os serviços da CIM do Alto Minho financiados por diversos projetos; iv) trabalhos de manutenção nos edifícios no âmbito da candidatura de Assistência Técnica; v) Destruidora de papel adquirida no âmbito da candidatura de Assistência Técnica e vi) Compra de Kayaks adaptados, pagaias e estabilizadores no âmbito da candidatura Atlantic Youth.



#### 4.1.2 Evolução da Dívida a Terceiros

Unidade: Euros

Designação	31/12/2016	31/12/2017	31/12/2018	31/12/2019	31/12/2020	Var. %	%
<b>Dívida de Médio e Longo Prazo</b>							
Empréstimos Bancários							
Fornecedores MLP			11 311,29	7 622,93	3 634,55	-48,39%	0,21%
<b>Dívida de Curto Prazo</b>							
Empréstimos Bancários							
Fornecedores c/c	9 346,66	92 043,75	186 786,69	214 677,77	96 948,07	-54,64%	5,16%
Fornecedores faturas em recepção e conferência	6 101,52	47 013,13	39 246,02	385 645,62	59 509,83	-84,58%	3,18%
Fornecedores imobili. c/c	3 308,39	79,64	5 118,59	23 494,84	10 672,30	-54,58%	0,57%
Estado e Outros entes Públicos	30 663,39	26 456,01	33 646,49	31 586,17	30 423,89	-3,68%	1,63%
Administração Autárquica				648 535,19	1 669 321,41	167,40%	89,23%
Outros Credores							
Garantias e Cauções							
<b>Total</b>	<b>43 709,96</b>	<b>167 592,56</b>	<b>276 091,68</b>	<b>1 311 661,92</b>	<b>1 870 670,04</b>	<b>42,67%</b>	<b>100,00%</b>

Os valores globais das dívidas a terceiros apenas aumentaram devido ao saldo das Operações de Tesouraria – Administração Autárquica.

As dívidas a fornecedores encontram-se no processo normal de tramitação, continuando no entanto a não existir pagamentos em atraso (*Pagamentos em atraso: as contas a pagar que permaneçam nessa situação mais de 90 dias posteriormente à data de vencimento acordada ou especificada na fatura, contrato, ou documentos equivalentes - Lei n.º 8/2012 de 21 de fevereiro que "aprova as regras aplicáveis à assunção de compromissos e aos pagamentos em atraso das entidades públicas"*).

Por outro lado, o saldo de Administração Autárquica é justificado pelos montantes relativos a Operações de Tesouraria no âmbito de: (i) Programa PART – Programa de Apoio à Redução Tarifária nos Transportes (1.617.135,74 euros); (ii) Contrato Interadministrativo de colaboração com a ULSAM, no âmbito do combate à pandemia COVID-19 (37.392,76 euros) e (iii) pelo valor a distribuir pelos municípios no âmbito do projeto Fundo de Turismo - Walking & Cycling (14.792,91 euros).

#### 4.1.3 Evolução da Dívida de Terceiros

Unidade: Euros

Designação	31/12/2016	31/12/2017	31/12/2018	31/12/2019	31/12/2020	Var. %	%
<b>Dívida de Curto Prazo</b>							
Clientes Cr Corrente	11 126,93	11 703,80	11 704,17	5 810,01	5 810,01	0,00%	0,52%
Estado e Outros entes Públicos		37,95	0,00	0,00	0,00		0,00%
Administração Autárquica	547 540,84	547 841,69	806 310,14	897 826,19	729 392,32	-18,76%	65,41%
Outros Devedores	92 009,47	313 666,56	403 437,89	184 659,46	205 349,71	11,20%	16,41%
Fundos Europeus					174 635,30		15,65%
<b>Total</b>	<b>650 676,24</b>	<b>873 249,20</b>	<b>1 221 452,20</b>	<b>1 088 295,66</b>	<b>1 175 186,34</b>	<b>7,47%</b>	<b>100,00%</b>

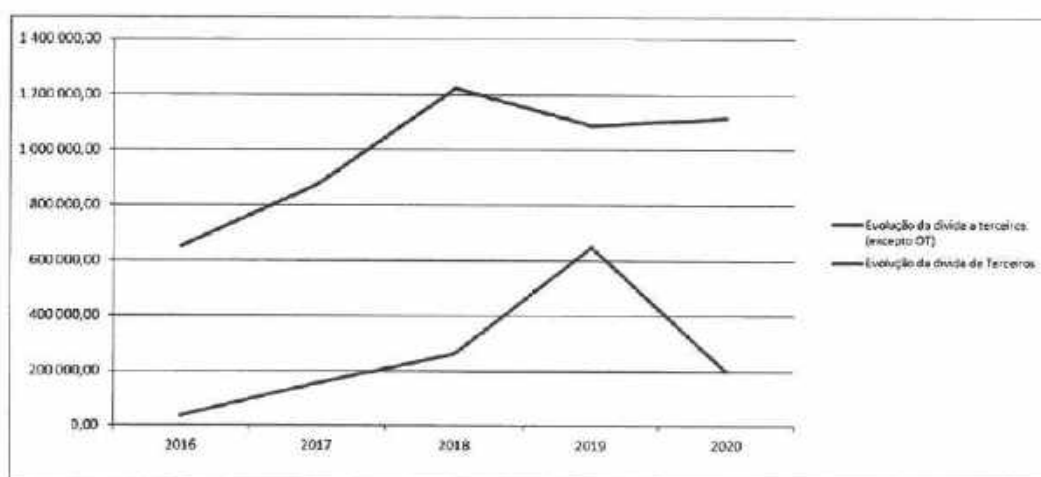
Grosso modo, estas dívidas respeitam a: (i) pedidos de reembolso para cofinanciamento nas Autoridades de Gestão; (ii) transferências a efetuar pelos Municípios; (iii) montantes inscritos em Clientes Conta Correntes, que decorrem, basicamente, da prestação de serviços do Canil Intermunicipal ao Município de Barcelos.



#### 4.1.4 Saldo global das dívidas de e para terceiros

Unidade: Euros

Designação	31/12/2016	31/12/2017	31/12/2018	31/12/2019	31/12/2020	Var. %
Evolução da dívida a terceiros (excepto OT)	37 107,27	155 723,08	262 483,22	647 950,95	201 488,63	-58,90%
Saldo Operações de Tesouraria (OT)	12 602,69	11 899,48	13 607,86	653 910,57	1 689 321,41	151,44%
Evolução da dívida a terceiros (inclui OT)	49 709,96	167 622,56	276 091,08	1 311 861,52	1 870 810,04	42,61%
Evolução da dívida de Terceiros	650 676,24	873 249,20	1 223 452,20	1 088 295,68	1 115 186,34	2,47%



#### 4.1.5. Investimentos Financeiros - Partes de Capital

##### AECT

Em 2018 foi efetivada a Constituição do Agrupamento Europeu de Cooperação Territorial – AECT Rio Minho – entre a Comunidade Intermunicipal do Alto Minho (Portugal) e a Deputación Provincial de Pontevedra (Espanha), constituído ao abrigo do Regulamento (CE) nº 1082/2006, do Parlamento Europeu e do Conselho. O nº2, do artigo 8º, dos respetivos estatutos, estipula que “cada participante no AECT Rio Minho fará uma contribuição financeira inicial 15.000€”, tendo sido registada consecutivamente a parte de capital correspondente do mesmo montante.

Em 2020, a participação financeira foi atualizada com a percentagem de participação (50%) nos Resultados líquidos e variação nos Capitais Próprios.

##### MINHOCOM

Em 2018 concretizou-se a cedência gratuita à CIM do Alto Minho de ações da MINHOCOM pela Associação de Municípios do Vale do Minho (4.733 ações) e pela Vale e Mar – Comunidade Urbana (5.467 ações) com o valor nominal de 5,00€, por cada ação. Esta cedência foi precedida pela fusão das empresas intermunicipais MinhoCom (detida pela Associação de Municípios do Vale do Minho) e Valicom (detida pela Vale e Mar – Comunidade Urbana), que obteve aprovação do COMPETE (Programa Operacional Fatores de Competitividade) e visto do Tribunal de Contas em 09-10-2017. O registo comercial definitivo da fusão por incorporação teve efeitos a 30-11-2017.



Em 2020, a participação financeira foi atualizada com a percentagem de participação nos Resultados líquidos e nos outros movimentos de capital calculado a partir de Outros Variações Capital Próprio multiplicado pela participação de capital (51%).

Em resumo apresenta-se o quadro síntese dos movimentos:

Entidade participada	MINHOCOM	AECT
1. Saldo final 41 (2019)	912 952,95 €	36 139,41 €
2. Participação	51%	50%
3. RL 2019 participadas	74 348,12 €	47 703,61 €
4. % RL 2020 participadas	37 917,54 €	23 851,81 €
5. Outros movimentos de capital	- 88 037,91 €	13 623,47 €
6. Movimento conta 41 (4+5)	- 50 120,37 €	37 475,26 €
7. Saldo participada conta 41 (1+6)	862 832,59 €	73 614,69 €
TOTAL conta 41		936 447,26 €

## 5. INDICADORES DE GESTÃO

Rádios	2016	2017	2018	2019	2020
Autonomia Financeira (Fundos Próprios/ Activo Total)	0,78	0,78	0,81	0,66	0,64
Liquidez Geral (Exs. + Disp + Dívidas c/p/ Passivo c/p)	28,21	7,76	5,29	1,42	1,79

De forma geral, verifica-se a sustentabilidade dos indicadores da entidade, quer em Autonomia Financeira, quer em Liquidez Geral. A Autonomia Financeira representa a parcela do ativo realizado com recursos próprios. De referir que o imobilizado foi essencialmente financiado com recursos externos através de cofinanciamento comunitário ou municípios, o que implica a manutenção no passivo da conta de Subsídios de Investimento dos valores a imputar futuramente a proveitos, prejudicando desta forma o rácio de Autonomia Financeira. Contudo, uma vez que tal Passivo não representa uma saída de fundos no futuro, considera-se que a CIM Alto Minho goza de boa Autonomia Financeira. Por fim, de referir que a Liquidez Geral apresenta um valor superior a 1, encontrando-se, portanto, as dívidas de curto prazo da Comunidade totalmente cobertas por recursos de curto prazo.

## 6. ACONTECIMENTOS APÓS O FECHO DE CONTAS

### Pandemia covid-19

À semelhança de 2020, no início do ano de 2021 em Portugal verificou-se um agravamento da situação pandemia e um retrocesso nas medidas impostas pelo governo para contenção do COVID-19. Situação que prolongou até maio. Esta situação condicionou a vertente económica e de saúde pública por parte dos Municípios que constituem a Comunidade Intermunicipal e implicou para além de um esforço significativo em termos de meios técnicos, humanos e financeiros mais condicionalismos à boa execução dos projetos financiados por fundos comunitários.

Estes constrangimentos foram mitigados recorrendo nomeadamente às novas tecnologias, para a prossecução e realização dos objetivos dos projetos e reformulando os eventos previstos.





## 7. PROPOSTA DE APLICAÇÃO DE RESULTADOS

O saldo positivo na conta 59 "Resultados Transitados" propõe-se uma aplicação repartida da seguinte forma:

- a. Reforço do Património;
- b. Constituição ou reforço de reservas.

Refira-se, ainda, que é obrigatório o reforço do património até que o valor contabilístico da conta 51 "Património" corresponda a 20% do ativo líquido, bem como das "Reservas Legais", no valor mínimo de 5% dos resultados Líquidos.

Assim, propõe-se que o Resultado Líquido do Exercício seja aplicado da seguinte forma:

Resultados Líquidos	2016	2017	2018	2019	2020
Fundos Próprios (65%)	108 627,81	300 365,58	389 228,09	316 386,14	258 556,24
Reservas ( 5%)	5 611,99	15 808,71	20 485,69	18 651,90	13 608,75
Resultados Líquidos	112 239,80	316 174,29	409 713,78	333 038,04	272 174,99

Viana do Castelo, 31 de maio de 2021

A Direção

Chefe da Divisão Administrativa

*[Handwritten signatures and initials in blue ink, including a large signature at the bottom right and several smaller ones above it.]*

*6*